

POWIATOWY URZĄD PRACY

ul. Koszalińska 91 , 78-400 Szczecinek , tel. (0-94) 37 28 880, fax. 37 28 880
adres e-mail : szsc@praca.gov.pl www.szczecinek.praca.gov.pl

ANALIZA SKUTECZNOŚCI I EFEKTYWNOŚCI SZKOLEŃ W 2017r.

Szczecinek, kwiecień 2018r.

Zgodnie z § 84 Rozporządzenia Ministra Pracy i Polityki Społecznej z dnia 14 maja 2014 r. w sprawie szczegółowych warunków realizacji oraz trybu i sposobów prowadzenia usług rynku pracy (Dz.U. z 2014 r. poz. 667) Powiatowy Urząd Pracy w Szczecinku dokonał **analizy skuteczności i efektywności organizacji szkoleń zakończonych w 2017 r.**, uwzględniając następujące wskaźniki:

- 1) liczbę i odsetek osób, które ukończyły szkolenia z wynikiem pozytywnym, w stosunku do rozpoczynających szkolenia,
- 2) liczbę i odsetek osób przeszkolonych w poszczególnych kategoriach wyróżnionych według: kryterium statusu w rozumieniu ustawy, płci, wieku, poziomu wykształcenia, miejsca zamieszkania i przynależności do grupy osób będących w szczególnej sytuacji na rynku pracy,
- 3) liczbę i odsetek osób zatrudnionych w trakcie szkolenia oraz w okresie 3 miesięcy po jego ukończeniu,
- 4) koszt ponownego zatrudnienia osób przeszkolonych, liczony jako stosunek poniesionych kosztów szkoleń do liczby osób zatrudnionych w okresie 3 miesięcy po zakończeniu szkoleń,
- 5) przeciętny koszt szkolenia i przeciętny koszt osobogodziny szkolenia,
- 6) liczbę i odsetek osób, które zdały egzamin, uzyskały licencję, ukończyły szkolenie finansowane z pożyczki szkoleniowej lub ukończyły studia podyplomowe, w stosunku do osób, które otrzymały wsparcie w tej formie,
- 7) liczbę i odsetek osób zatrudnionych w trakcie lub w okresie 3 miesięcy po zdaniu egzaminu, uzyskaniu licencji, ukończeniu szkolenia finansowanego z pożyczki szkoleniowej oraz po ukończeniu studiów podyplomowych.

Powiatowy Urząd Pracy w Szczecinku w 2017 r. skierował na szkolenia 102 osoby bezrobotne i 4 osoby poszukujące pracy w ramach przyznanych środków z Funduszu Pracy, Europejskiego Funduszu Społecznego i Państwowego Funduszu Rehabilitacji Osób Niepełnosprawnych. Wszystkie osoby zostały skierowane na szkolenia na podstawie art. 40 ust 3 ustawy o promocji zatrudnienia i instytucjach rynku pracy (t. j. Dz. U. z 2107r. poz. 1065 ze zm.).

Szkolenia ukończyło 99 osób bezrobotnych oraz 4 osoby poszukujące pracy. Ponadto 3 osobom sfinansowano koszty egzaminu.

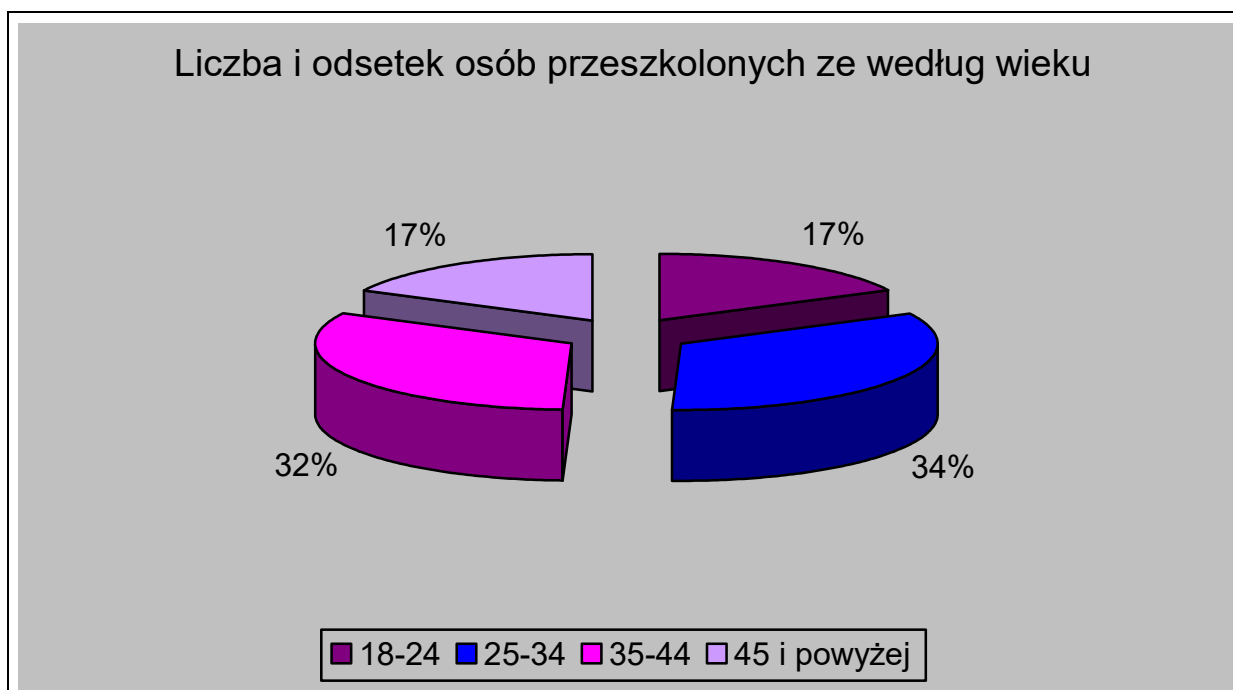
1. Liczba i odsetek osób, które ukończyły szkolenia z wynikiem pozytywnym, w stosunku do rozpoczynających szkolenie z uwzględnieniem płci

	ogółem	kobiety
Ilość osób rozpoczynających szkolenie	106	25
Osoby, które ukończyły szkolenie z wynikiem pozytywnym	103	24

2. Liczba i odsetek osób przeszkolonych w poszczególnych kategoriach wyróżnionych według kryterium wieku, poziomu wykształcenia, czasu pozostawania bez pracy, miejsca zamieszkania i przynależności do grupy szczególnego ryzyka na rynku pracy.

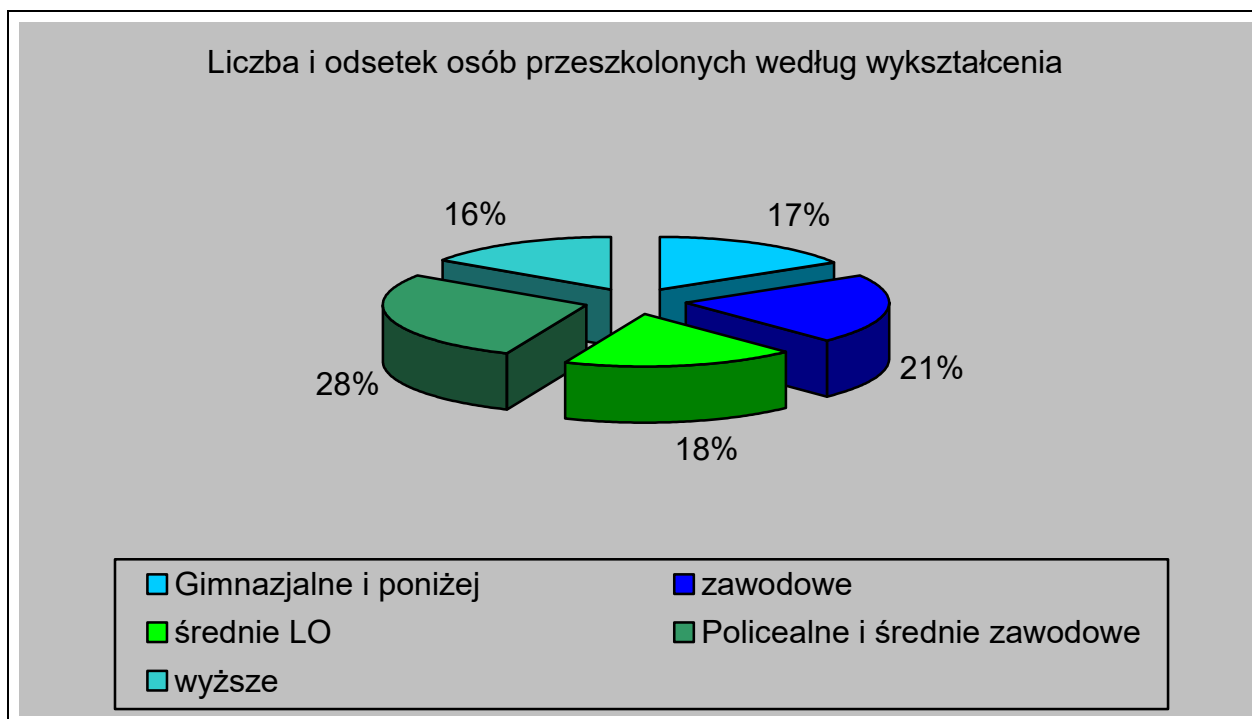
a) liczba i odsetek osób przeszkolonych według kryterium wieku:

Wiek	Liczba osób przeszkolonych	Odsetek
18 – 24	18	17,48%
25 – 34	34	33,10%
35 – 44.	33	32,04%
45 i powyżej	18	17,48%



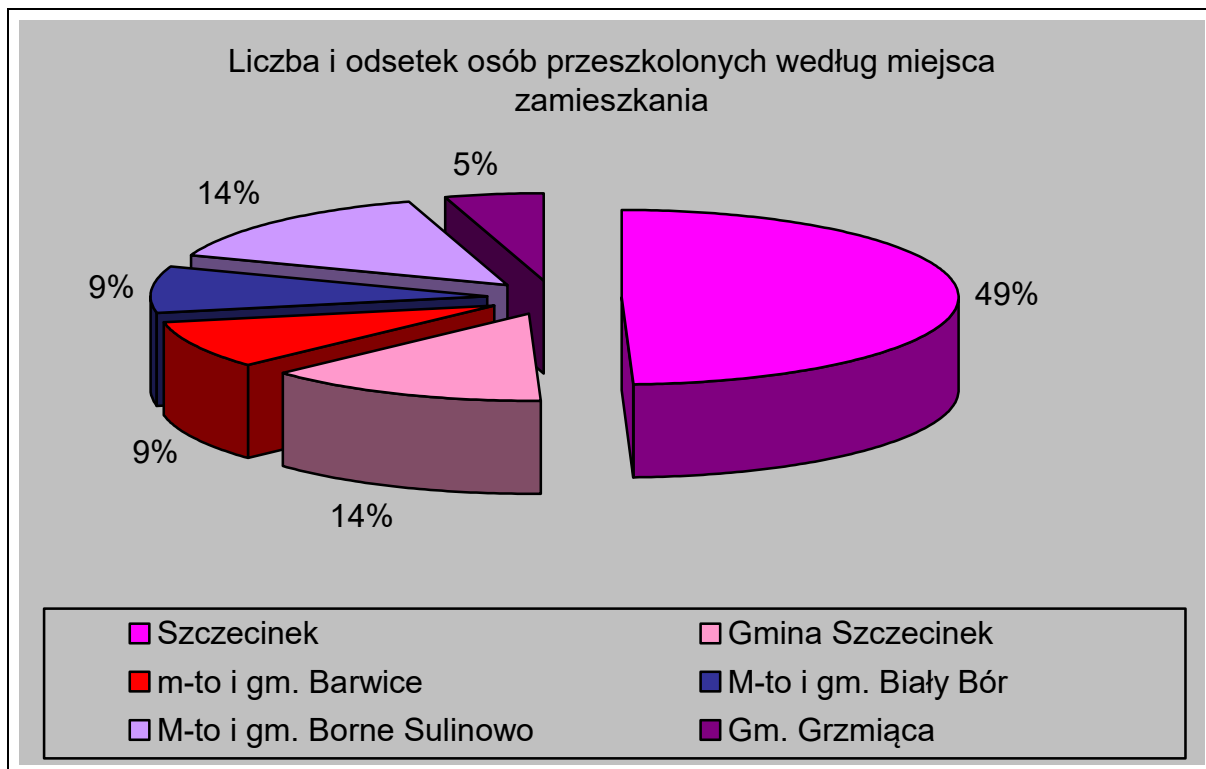
b) liczba i odsetek osób przeszkolonych według poziomu wykształcenia:

Wykształcenie	Liczba osób	Odsetek
Gimnazjalne i poniżej	17	16,51%
Zawodowe	22	21,36%
Średnie ogólnokształcące	19	18,45%
Policealne i średnie zawodowe	29	28,16%
Wyższe	16	15,53%



c) liczba i odsetek osób przeszkolonych według miejsca zamieszkania:

Miejsce zamieszkania	Liczba osób	Odsetek
Miasto i Gmina Barwice	9	8,74%
Miasto i Gmina Biały Bór	9	8,74%
Miasto i Gmina Borne Sulinowo	15	14,56%
Gmina Grzmiąca	5	4,86%
Miasto i Gmina Szczecinek	14	13,59%
Miasto Szczecinek	51	49,52%



d) liczba i odsetek osób przeszkolonych będących w szczególnej sytuacji na rynku pracy

Szczególna sytuacja na rynku pracy	Liczba osób	Odsetek
Bezrobotni do 30 roku życia	38	36,90%
Długotrwale bezrobotni	14	13,60%
Bezrobotne kobiety, które nie podjęły zatrudnienia po urodzeniu dziecka	1	0,97
Bezrobotni powyżej 50 roku życia	7	6,80%
Bezrobotni korzystający ze świadczeń z pomocy społecznej,	-	-
Bezrobotni niepełnosprawni	2	1,95%

3. Liczba i odsetek osób zatrudnionych w trakcie szkolenia oraz w okresie trzech miesięcy po jego ukończeniu.

Liczba osób zatrudnionych	Odsetek
57	55,34

4. Koszt ponownego zatrudnienia osób przeszkolonych, liczony jako stosunek poniesionych kosztów szkoleń do liczby osób zatrudnionych w okresie 3 miesięcy po ukończeniu szkoleń.

Liczba osób zatrudnionych ogółem	57
Poniesiony koszt szkoleń ¹⁾	424 692,06
Koszt ponownego zatrudnienia	7 450,74

5. Przeciętny koszt szkolenia i przeciętny koszt osobogodziny szkolenia.

Przeciętny koszt szkolenia ¹⁾	4 123,23
Przeciętny koszt osobogodziny ²⁾	36,17

¹⁾ koszt szkolenia razem ze stypendium

²⁾ przeciętna liczba godzin 114 godzin

6. Liczba i odsetek osób, które zdały sfinansowany egzamin lub uzyskały sfinansowaną licencję, ukończyły szkolenie sfinansowane z pożyczki szkoleniowej, ukończyły dofinansowane studia podyplomowe w stosunku do osób, które otrzymały wsparcie w tej formie.

	Egzaminy (licencje)	Studia podyplomowe	Pożyczki szkoleniowe
Liczba osób	3	-	-
Odsetek osób	100%	-	-

7. Liczba i odsetek osób zatrudnionych w okresie 3 miesięcy po zdaniu sfinansowanego egzaminu, uzyskaniu sfinansowanej licencji, ukończeniu szkolenia sfinansowanego z pożyczki szkoleniowej oraz po ukończeniu dofinansowanych studiów podyplomowych.

	Egzaminy (licencje)	Studia podyplomowe	Pożyczki szkoleniowe
Liczba osób	3	-	-
Liczba osób które podjęły zatrudnienie	1	-	-
Odsetek osób	33,33%	-	-

Sporządziła: Alicja Pietrzak spec. ds. rozwoju zawodowego