



# POWIATOWY URZĄD PRACY

ul. Koszalińska 91, 78-400 Szczecinek, tel. (0-94) 37 28 880, fax. 37 28 880  
adres e-mail : [szsc@praca.gov.pl](mailto:szsc@praca.gov.pl) [www.szczecinek.praca.gov.pl](http://www.szczecinek.praca.gov.pl)

---

## ANALIZA SKUTECZNOŚCI I EFEKTYWNOŚCI SZKOLEŃ W 2016r.

przygotowana zgodnie z § 84  
Rozporządzenia Ministra Pracy i Polityki Społecznej  
z dnia 14 maja 2014 r.  
w sprawie szczegółowych warunków realizacji oraz trybu i  
sposobów prowadzenia usług rynku pracy (Dz. U. z 2014r. poz.667)

Szczecinek, kwiecień 2017r.

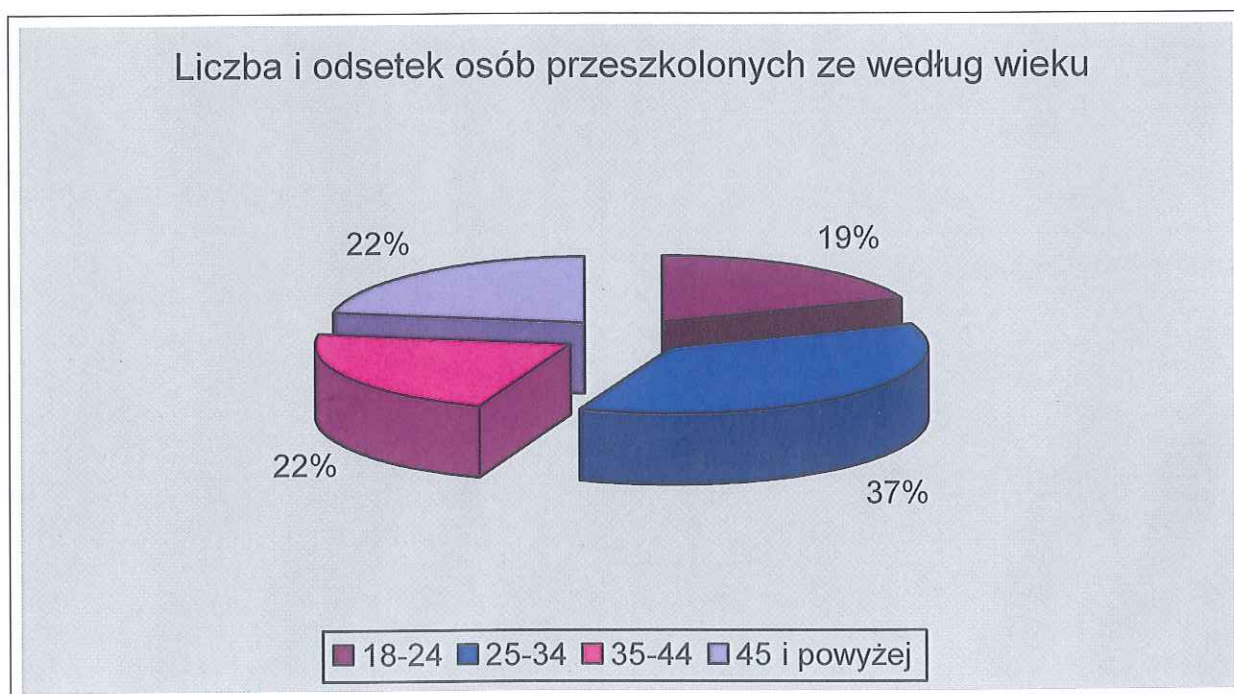
**1. Liczba i odsetek osób, które ukończyły szkolenia z wynikiem pozytywnym, w stosunku do rozpoczynających szkolenie z uwzględnieniem płci**

	ogółem	kobiety
Ilość osób rozpoczynających szkolenie	161	30
Osoby, które ukończyły szkolenie z wynikiem pozytywnym	161	29

**2. Liczba i odsetek osób przeszkolonych w poszczególnych kategoriach wyróżnionych według kryterium wieku, poziomu wykształcenia, czasu pozostawania bez pracy, miejsca zamieszkania i przynależności do grupy szczególnego ryzyka na rynku pracy.**

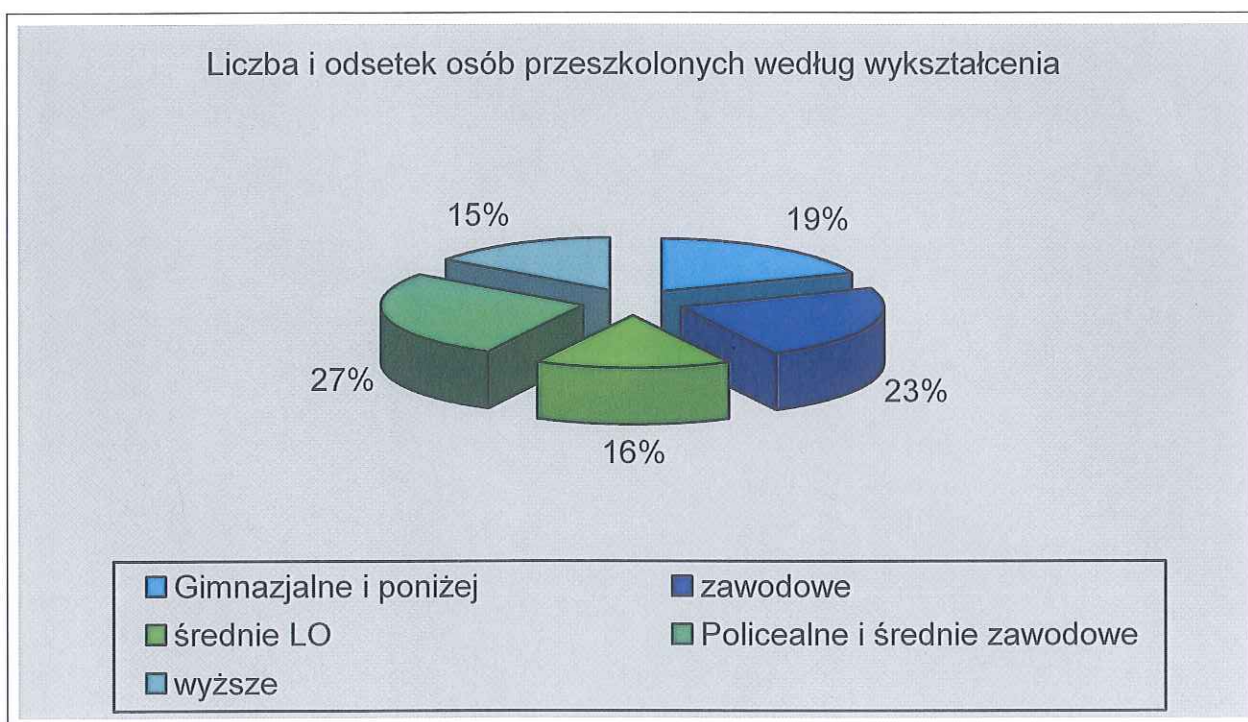
**a) liczba i odsetek osób przeszkolonych według kryterium wieku:**

Wiek	Liczba osób przeszkolonych	Odsetek
18 – 24	31	19,25
25 – 34	59	36,65
35 – 44.	35	21,74
45 i powyżej	36	22,36



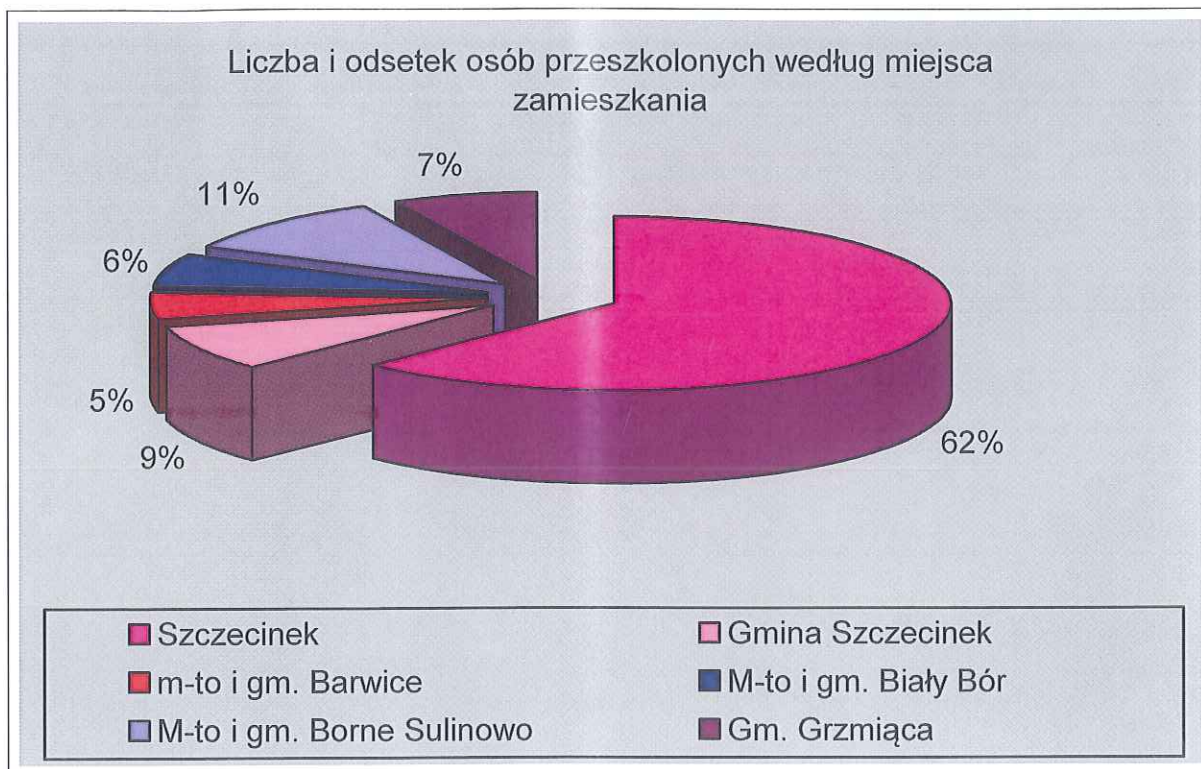
**b) liczba i odsetek osób przeszkolonych według poziomu wykształcenia:**

Wykształcenie	Liczba osób	Odsetek
Gimnazjalne i poniżej	31	19,25
Zawodowe	37	22,98
Średnie ogólnokształcące	25	15,53
Policealne i średnie zawodowe	44	27,33
Wyższe	24	14,91



**c) liczba i odsetek osób przeszkolonych według miejsca zamieszkania:**

Miejsce zamieszkania	Liczba osób	Odsetek
Miasto Szczecinek	101	62,73
Gmina Szczecinek	14	8,70
Miasto i Gmina Barwice	8	4,97
Miasto i Gmina Biały Bór	10	6,21
Miasto i Gmina Borne Sulinowo	17	10,56
Gmina Grzmiąca	11	6,83



**d) liczba i odsetek osób przeszkolonych będących w szczególnej sytuacji na rynku pracy**

Szczególna sytuacja na rynku pracy	Liczba osób	Odsetek
Bezrobotni do 30 roku życia	62	38,51
Długotrwale bezrobotni	31	19,25
Bezrobotne kobiety, które nie podjęły zatrudnienia po urodzeniu dziecka	2	1,24
Bezrobotni powyżej 50 roku życia	20	12,42
Bezrobotni korzystający ze świadczeń z pomocy społecznej,	-	-
Bezrobotni niepełnosprawni	6	3,73

**3. Liczba i odsetek osób zatrudnionych w trakcie szkolenia oraz w okresie trzech miesięcy po jego ukończeniu.**

Liczba osób zatrudnionych	Odsetek
122	75,78

**4. Koszt ponownego zatrudnienia osób przeszkolonych, liczony jako stosunek poniesionych kosztów szkoleń do liczby osób zatrudnionych w okresie 3 miesięcy po ukończeniu szkoleń.**

Liczba osób zatrudnionych ogółem	122
Poniesiony koszt szkoleń <sup>1)</sup>	652 868,46 zł
Koszt ponownego zatrudnienia	5 351,38 zł

**5. Przeciętny koszt szkolenia i przeciętny koszt osobogodziny szkolenia.**

Przeciętny koszt szkolenia <sup>1)</sup>	4 055,08 zł
Przeciętny koszt osobogodziny <sup>2)</sup>	31,93 zł

<sup>1)</sup> koszt szkolenia razem ze stypendium

<sup>2)</sup> przeciętna liczba godzin 127

**6. Liczba i odsetek osób, które zdały sfinansowany egzamin lub uzyskały sfinansowaną licencję, ukończyły szkolenie sfinansowane z pożyczki szkoleniowej, ukończyły dofinansowane studia podyplomowe w stosunku do osób, które otrzymały wsparcie w tej formie.**

	Egzaminy (licencje)	Studia podyplomowe	Pożyczki szkoleniowe
Liczba osób	8	-	-
Odsetek osób	100%	-	-

**7. Liczba i odsetek osób zatrudnionych w okresie 3 miesięcy po zdaniu sfinansowanego egzaminu, uzyskaniu sfinansowanej licencji, ukończeniu szkolenia sfinansowanego z pożyczki szkoleniowej oraz po ukończeniu dofinansowanych studiów podyplomowych.**

	Egzaminy (licencje)	Studia podyplomowe	Pożyczki szkoleniowe
Liczba osób	8	-	-
Liczba osób które podjęły zatrudnienie	2	-	-
Odsetek osób	25 %	-	-

Sporządziła: Alicja Pietrzak spec. ds. rozwoju zawodowego

DYREKTOR  
Powiatowego Urzędu Pracy  
w Szczecinku  
*[Podpis]*  
mgr inż. Władław Kosmala