

**POWIATOWY URZĄD PRACY  
w Szczecinku**

**RAPORT  
DZIAŁALNOŚĆ PUP SZCZECINEK  
W ROKU 2023**

## WSTĘP

Przedstawiamy Państwu raport z działalności Powiatowego Urzędu Pracy w Szczecinku za rok 2023. Omawia on wszystkie aspekty działalności urzędu i w sposób szczegółowy opisuje sytuację na rynku pracy w Powiecie Szczecineckim oraz formy wsparcia kierowane zarówno do osób bezrobotnych jak i pracodawców.

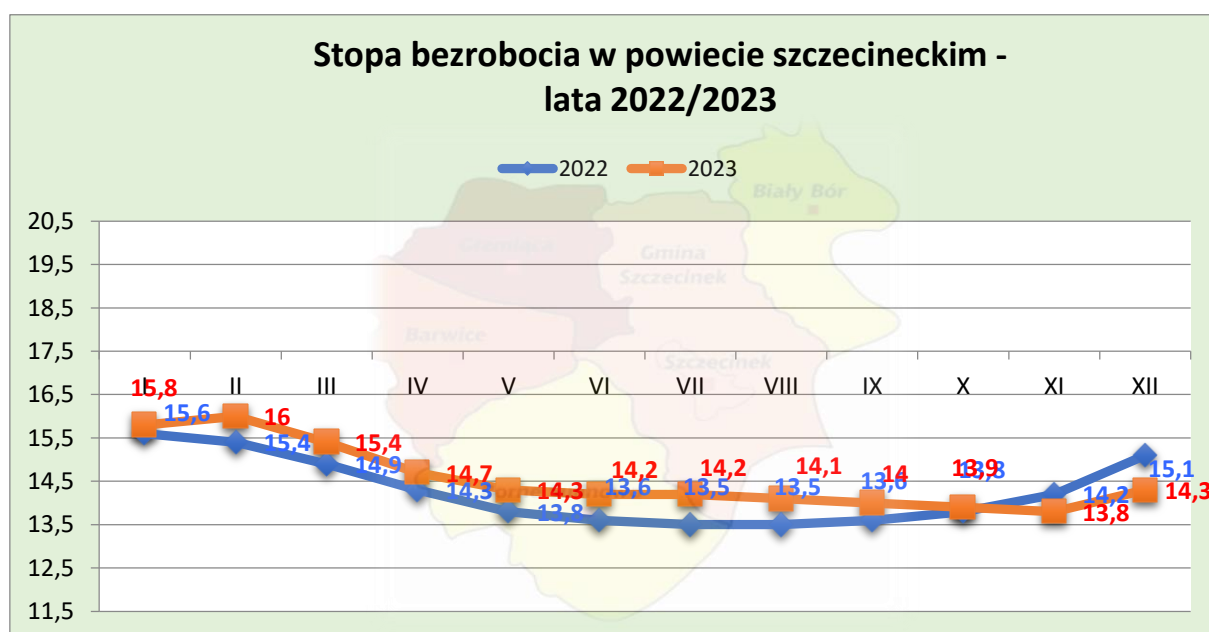
Pracownicy Powiatowego Urzędu Pracy  
w Szczecinku

# 1. BEZROBOCIE W POWIECIE

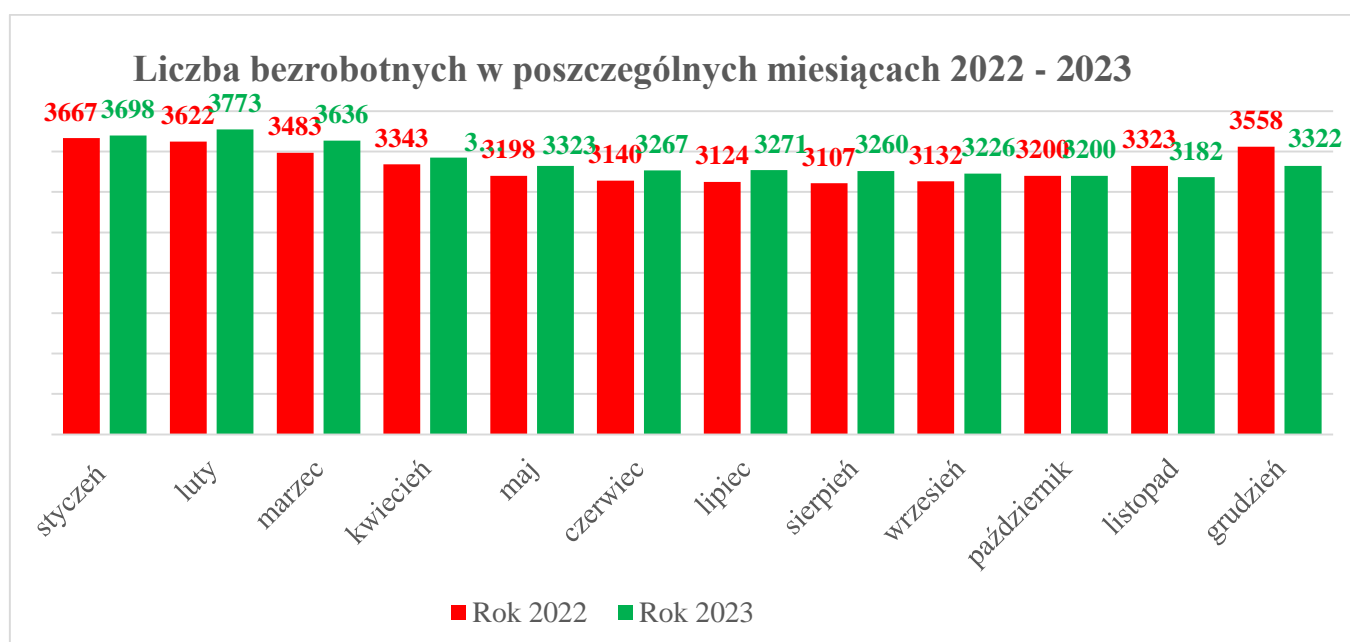
## 1.1. POZIOM BEZROBOCIA ORAZ JEGO ZMIANY W ROKU 2023.

Według stanu na dzień **31.12.2023r.** w Powiatowym Urzędzie Pracy w Szczecinku zarejestrowanych było **3.322** osób bezrobotnych. W porównaniu do stanu na koniec roku poprzedniego nastąpił spadek o **236** osób.

### Stopa bezrobocia w powiecie szczecineckim 2022 – 2023



### Liczba osób bezrobotnych zarejestrowanych w powiecie szczecineckim 2022 -2023

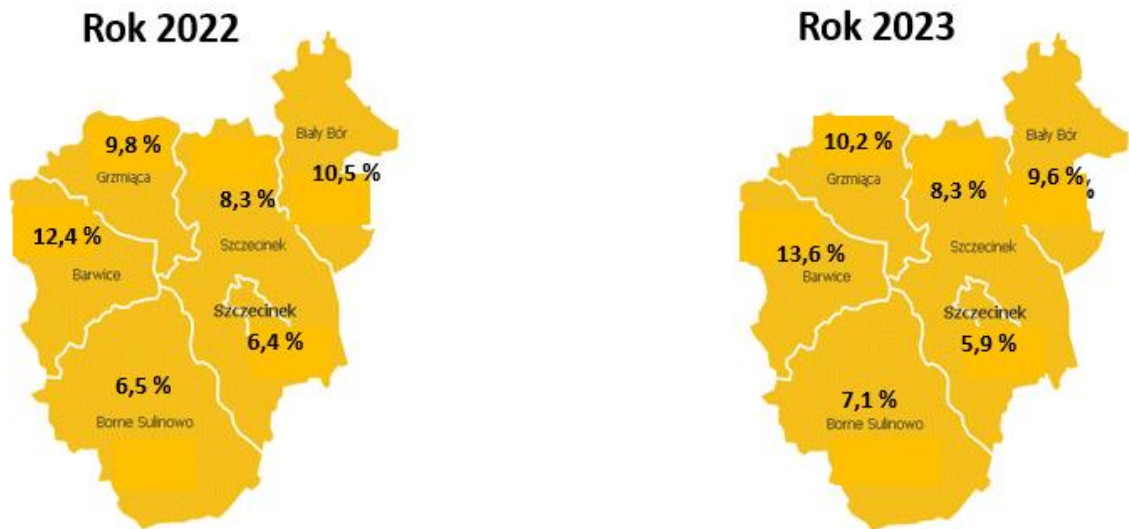


## 1.2. BEZROBOCIE W UKŁADZIE ADMINISTRACYJNYM

### Stopa bezrobocia - procentowy udział bezrobotnych w liczbie ludności czynnej zawodowo.

Przedstawione dane zawierają korektę Departamentu Statystyki Społecznej GUS. Korekta stopy bezrobocia wynika z ustalenia ostatecznej liczby pracujących poza rolnictwem indywidualnym według powiatów na koniec 2023r.

### Struktura przestrzenna bezrobocia - stan na 31. 12. 2023r.



### Wskaźnik bezrobocia rejestrowanego - jest to procentowy udział liczby bezrobotnych w liczbie ludności w wieku produkcyjnym.

Gminy:	Liczba bezrobotnych ogółem	w tym kobiet	z prawem do zasiłku	w tym kobiet	Wskaźnik bezrobocia rejestrowanego
Miasto Szczecinek	1.295	745	254	126	<b>5,9%</b>
Gmina Szczecinek	451	258	88	43	<b>8,3%</b>
Gmina Barwice	654	365	103	55	<b>13,6%</b>
Gmina Biały Bór	274	158	32	16	<b>9,6%</b>
Gmina Borne Sulinowo	383	224	73	46	<b>7,1%</b>
Gmina Grzmiąca	265	164	45	24	<b>10,2%</b>
<b>RAZEM</b>	<b>3.322</b>	<b>1.914</b>	<b>595</b>	<b>310</b>	<b>7,8%</b>
W tym obywatele <b>Ukrainy</b>	<b>28</b>	<b>22</b>			

**Wskaźnik bezrobocia rejestrowanego w powiecie szczecineckim w latach 2022 - 2023**

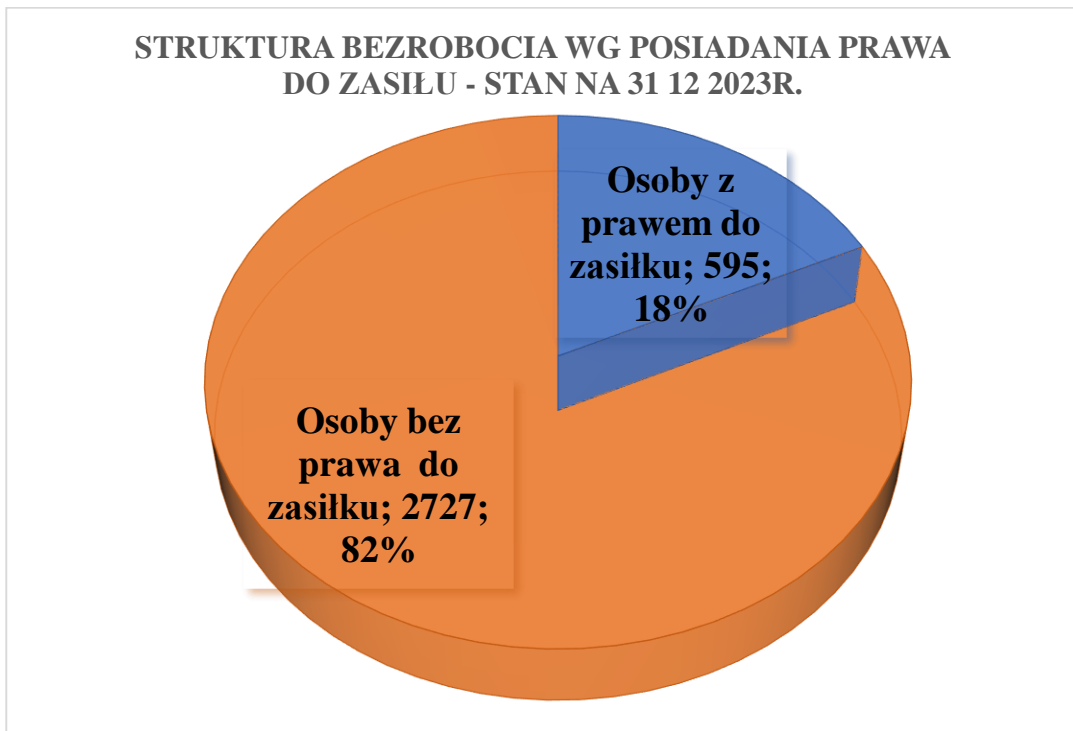
Gminy:		
	Rok 2022	Rok 2023
Miasto Szczecinek	<b>6,4%</b>	<b>5,9%</b>
Gmina Szczecinek	<b>8,3%</b>	<b>8,3%</b>
Gmina Barwice	<b>12,4%</b>	<b>13,6%</b>
Gmina Biały Bór	<b>10,5%</b>	<b>9,6%</b>
Gmina Borne Sulinowo	<b>6,6%</b>	<b>7,1%</b>
Gmina Grzmiąca	<b>9,8%</b>	<b>10,2%</b>
RAZEM POWIAT	<b>7,6%</b>	<b>7,8%</b>

Według stanu na dzień 31.12.2023r. najwyższy wskaźnik bezrobocia rejestrowanego zanotowano w gminie Barwice – 13,6%, a najniższy w mieście Szczecinek 5,9%.

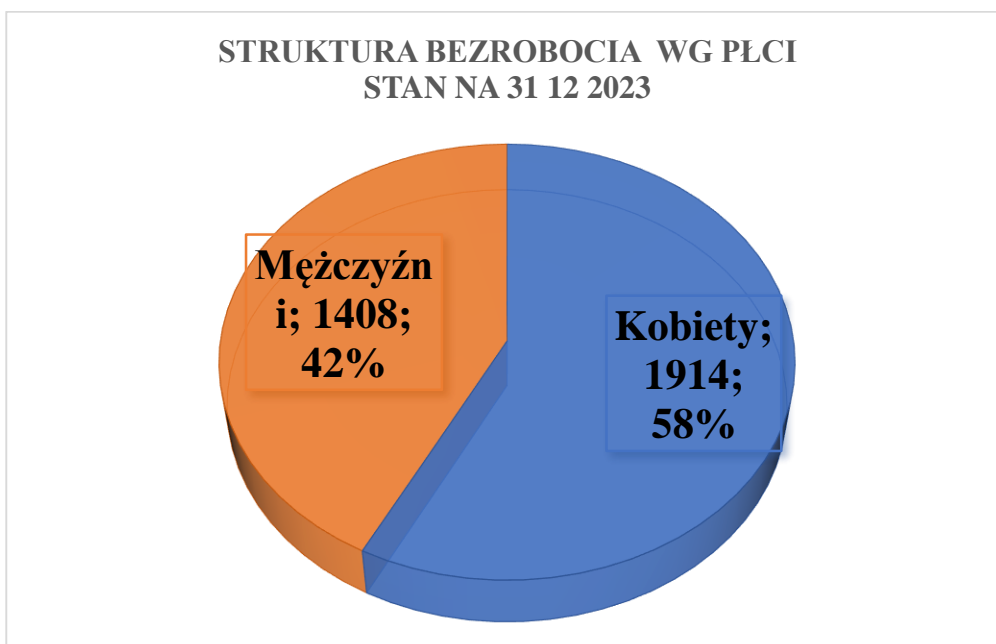
## **2. STRUKTURA BEZROBOCIA**

### **2.1. BEZROBOTNI Z PRAWEM DO ZASIŁKU oraz WEDŁUG PŁCI**

Liczba bezrobotnych z prawem do zasiłku na koniec 2023r. to **595** osób, tj. **18%** ogółu bezrobotnych. Liczba tych osób jest o **41** osób niższa w stosunku do końca roku ubiegłego.



Liczba bezrobotnych kobiet w na dzień 31.12.2023r. wynosiła **1.914** tj. **58%** ogółu. W porównaniu do końca roku 2022 liczba zarejestrowanych kobiet zmniejszyła się o **179** osób .

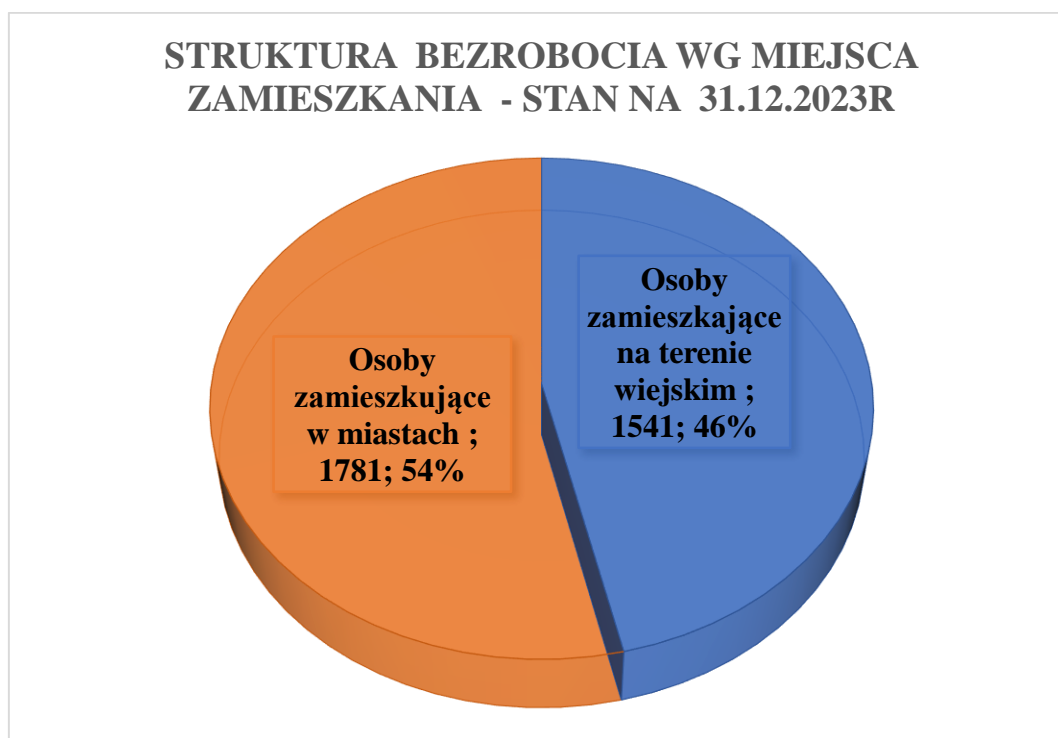


## 2.2. NIEPEŁNOSPRAWNI ORAZ POSZUKUJACY PRACY

Wśród bezrobotnych na koniec 2023r. niepełnosprawni stanowili **7,28%** (**242 osoby**) ogółu zarejestrowanych osób. Udział kobiet w tej grupie **45,5.%** (**110 osób**).

Ponadto w ostatnim dniu grudnia 2023r. w ewidencji Urzędu zarejestrowanych było **101** osób poszukujących pracy w tym **32** kobiet.

## 2.3. STRUKTURA WEDŁUG MIEJSCA ZAMIESZKANIA



## 2.4. STRUKTURA BEZROBOTNYCH WEDŁUG WIEKU

Wiek	Stan na 31 12 2023			
	Liczba osób ogółem	w tym kobiet	zamieszkałych na wsi	% ogółu osób zarejestrowanych
<b>18-24</b>	<b>424</b>	254	189	13%
<b>25-34</b>	<b>780</b>	550	371	23%
<b>35-44</b>	<b>796</b>	515	355	24%
<b>45-54</b>	<b>713</b>	392	318	21%
<b>55-59</b>	<b>402</b>	200	203	12%
<b>Powyżej 60</b>	<b>207</b>	1	105	6%

## 2.5.

## **2.6. STRUKTURA BEZROBOTNYCH WEDŁUG WYKSZTAŁCENIA**

Poziom wykształcenia	Stan na 31 12 2023		
	Liczba osób ogółem	w tym kobiet	% ogółu osób zarejestrowanych
Wyższe	277	193	8%
Policealne i średnie zawodowe	685	468	21%
Średnie LO	430	296	13%
Zasadnicze zawodowe	783	378	24%
Gimnazjalne i poniżej	1.147	579	35%

## **2.6 BEZROBOTNI WEDŁUG STAŻU PRACY**

Staż pracy	Stan na 31 12 2023		
	Liczba osób ogółem	w tym kobiet	% ogółu osób zarejestrowanych
Bez stażu pracy	704	466	21%
Do 1 roku	861	566	26%
Od 1 do 5 lat	560	328	17%
5-10	558	252	17%
10- 20	231	73	7%
20 - 30	72	15	2%
30 i więcej	336	214	10%

## **2.7. BEZROBOTNI WEDŁUG CZASU POZOSTAWANIA BEZ PRACY**

Czas pozostawania bez zatrudnienia w miesiącach	Stan na 31 12 2023			
	Liczba osób ogółem	w tym kobiet	zamieszkałych na wsi	% ogółu osób zarejestrowanych
do 1 msc	286	212	113	9%
od 1 do 3 msc	588	319	264	18%
od 3 do 6 msc	484	249	208	15%
od 6 do 12 msc	509	276	247	15%
od 12 do 24 msc	572	369	266	17%
powyżej 24 msc	883	580	443	27%



### **3. AKTYWIZACJA OSÓB BEZROBOTNYCH I WSPARCIE DLA PRZEDSIĘBIORCÓW**

#### **3.1. PRACE INTERWENCYJNE**

Przyznany limit środków w ramach Algorytmu na **2023 r. – 1.097.428,68 zł.**

Przyznany limit środków w ramach Regionalnego Programu FEPZ 2021-2027, współfinansowanego z Europejskiego Funduszu Społecznego PLUS (EFS+) RPO – Działanie 6.5 współfinansowane z EFS na 2023 – **188.371,00 zł.**

Środki przyznane w 2023r. zostały wykorzystane w 99,78 %.

Zobowiązania płatnicze przechodzące na 2024 r. wynoszą ogółem: **226.740,77 zł**

W 2023 r. zawarto **114** umów w sprawie zorganizowania prac interwencyjnych. Zgodnie z zawartymi umowami skierowano ogółem 145 osób bezrobotnych w tym:

- 74 kobiety,
- 34 osoby do 30 roku życia,
- 32 osoby powyżej 50 roku życia,
- 19 osób długotrwale bezrobotnych,
- 25 osób posiadających co najmniej jedno dziecko do 6 roku życia lub co najmniej jedno dziecko niepełnosprawne do 18 roku życia,
- 8 osób niepełnosprawnych,
- 50 osób zamieszkałych na wsi.

**Zatrudnienie w formie prac interwencyjnych w poszczególnych obszarach administracyjnych przedstawia się następująco:**

Gminy:	Liczba zawartych umów	Liczba skierowanych osób do podmiotów gospodarczych w 2023r		
		Sektor prywatny	Sektor publiczny	Ogółem
Barwice	5	6	0	<b>6</b>
Biały Bór	3	4	0	<b>4</b>
Borne Sulinowo	30	21	16	<b>37</b>
Grzmiąca	1	4	0	<b>4</b>
Szczecinek gmina	8	7	2	<b>9</b>
Szczecinek miasto	67	84	1	<b>85</b>
<b>Ogółem</b>	<b>114</b>	<b>126</b>	<b>19</b>	<b>145</b>

**Wykorzystanie środków na prace interwencyjne w poszczególnych obszarach administracyjnych przedstawia się następująco:**

Gminy:	Wykorzystanie środków przez podmioty gospodarcze w 2023 r.		
	Sektor prywatny	Sektor publiczny	Ogółem
Barwice	45.521,18	4.433,84	<b>49.955,02</b>
Biały Bór	27.540,24	0,00	<b>27.540,24</b>
Borne Sulinowo	213.423,06	191.990,90	<b>405.413,96</b>
Grzmiąca	20.498,56	0,00	<b>20.498,56</b>
Szczecinek gmina	34.786,16	36.086,14	<b>70.872,30</b>
Szczecinek miasto	689.202,65	10.294,49	<b>699.497,14</b>
<b>Ogółem</b>	<b>1.030.971,85</b>	<b>242.805,37</b>	<b>1.273.777,22</b>

Organizatorami prac interwencyjnych był: sektor publiczny – dla 19 osób, sektor prywatny dla 126 osób. W 2023r. ogółem w ramach prac interwencyjnych zatrudnianych było 198 osób (w tym 53 osoby kontynuujące zatrudnienie z 2022r). Na dzień 31.12.2023r. prace interwencyjne zakończyło 86 osób, 59 osób będzie kontynuować zatrudnienie w 2024r.

### **3.2. ROBOTY PUBLICZNE**

Przyznany limit środków w ramach Algorytmu i Rezerwy Ministra na 2023r – **5.118.580,44 zł**. Środki przyznane w 2023r. zostały wykorzystane w 99,9% . Zobowiązania płatnicze przechodzące na 2024r. wynoszą ogółem **411.747,27 zł**

W 2023r. zawarto **186** umów w sprawie zorganizowania robót publicznych. Zgodnie z zawartymi umowami skierowano ogółem **363** osoby w tym:

- 219 kobiet,
- 57 osób do 30 roku życia,
- 125 osób powyżej 50 roku życia,
- 80 osób długotrwale bezrobotnych,
- 51 osób posiadających co najmniej jedno dziecko do 6 roku życia lub co najmniej jedno dziecko niepełnosprawne do 18 roku życia,
- 36 osób niepełnosprawnych,
- 168 osoby zamieszkałe na wsi.

Ogółem w 2023r. zatrudnionych było 406 osób (w tym 43 osoby - kontynuacja zatrudnienia z 2022r.) Roboty publiczne na dzień 31.12.2023r. zakończyło 380 osób, pozostałe 29 osób będzie kontynuować zatrudnienie w 2024r.

**Zatrudnienie w formie robót publicznych w poszczególnych obszarach administracyjnych przedstawia się następująco:**

Miasto/Gmina	Algorytm + Rezerwa Ministra			R A Z E M
	Gmina	Melioracja	Organizacje Pozarządowe	
Barwice	80	0	0	<b>80</b>
Biały Bór	22	0	0	<b>22</b>
Bor. Sulinowo	42	0	2	<b>44</b>
Grzmiąca	15	0	0	<b>15</b>
Gmina Szczecinek	23	0	0	<b>23</b>
Miasto Szczecinek	32	3	6	<b>41</b>
Powiat Szczecinek	135	0	3	<b>138</b>
<b>R A Z E M:</b>	<b>349</b>	<b>3</b>	<b>11</b>	<b>363</b>

**Wykorzystanie środków w formie robót publicznych w poszczególnych obszarach administracyjnych przedstawia się następująco:**

Miasto/Gmina	Algorytm + Rezerwa Ministra			R A Z E M
	Gmina	Melioracja	Organizacje Pozarządowe	
Barwice	707.165,05 zł	0,00 zł	0,00 zł	<b>707.165,05 zł</b>
Biały Bór	332.270,50 zł	0,00 zł	0,00 zł	<b>332.270,50 zł</b>
Bor. Sulinowo	523.290,68 zł	0,00 zł	30.190,08 zł	<b>553.480,76 zł</b>
Grzmiąca	214.495,85 zł	0,00 zł	0,00 zł	<b>314.495,85 zł</b>
Gmina Szczecinek	325.331,93 zł	0,00 zł	0,00 zł	<b>325.331,93 zł</b>
Miasto Szczecinek	485.902,06 zł	53.785,62 zł	92.304,47 zł	<b>631.992,15 zł</b>
Powiat Szczecinek	2.297.137,20 zł	0,00 zł	51.834,00 zł	<b>2.348.971,20 zł</b>
<b>R A Z E M:</b>	<b>4.885.593,27 zł</b>	<b>53.785,62 zł</b>	<b>174.328,55 zł</b>	<b>5.113.707,44 zł</b>

### **3.3. PRACE SPOŁECZNIE UŻYTECZNE**

Przyznany limit środków w 2023r. – **198.500,00 zł** zostały wykorzystane w 99,8%. W 2023r. zawarto **6** porozumień z gminami na realizację prac społecznie użytecznych i skierowano łącznie **158** osób bezrobotnych.

Gminy:	Liczba skierowanych osób	Wydatkowane środki z FP
Barwice	46	68.246,40
Biały Bór	18	30.196,02
Borne Sulinowo	20	27.844,38
Gmina Szczecinek	17	25.708,80
Miasto Szczecinek	57	46.156,14
<b>R A Z E M:</b>	<b>158</b>	<b>198.151,74</b>

### **3.4 ZWROT KOSZTÓW PRZEJAZDU**

W 2023 r. – zwrot kosztów przejazdu został udzielony dla **34 osób na kwotę 24 600,04 zł.**

### **3.5. STAŻE**

Przyznany limit środków FP w ramach Algorytmu i Rezerwy Ministra na 2023r. **569.263,09 zł.**

Przyznany limit środków w ramach Rezerwy Ministra Wysokie Bezrobocie na rok 2023r. - **88.000,00 zł.**

Przyznany limit środków w ramach Europejskiego Funduszu Społecznego Programy EFS Plus na rok 2023r. - **198.422,70 zł.**

Środki przyznane w 2023r. zostały wykorzystane 99,2%. Zobowiązania finansowe przychodzące na 2024r. wynoszą ogółem: **250.561,63 zł.**

W 2023 r. zawarto **72** umowy w sprawie zorganizowania stażu dla bezrobotnych.

Zgodnie z zawartymi umowami skierowano ogółem **77** osób bezrobotnych w tym:

- 57 kobiet,
- 57 osób do 30 roku życia,
- 2 osoby powyżej 50 roku życia,
- 15 osób długotrwale bezrobotnych,
- 5 osób bezrobotnych wychowujące co najmniej jedno dziecko do 6 roku życia,
- 20 osób bezrobotnych zamieszkałych na wsi.

**Aktywizacja w formie staży w poszczególnych obszarach administracyjnych przedstawia się następująco:**

Gminy:	Liczba zawartych umów	Liczba skierowanych osób w 2023r.			
		Algorytm	Rezerwa Ministra	EFS+	Ogółem
Barwice	8	4	3	1	<b>8</b>
Biały Bór	7	6	0	1	<b>7</b>
Borne Sulinowo	2	1	0	1	<b>2</b>
Grzmiąca	1	0	0	1	<b>1</b>
Szczecinek gmina	3	2	0	1	<b>3</b>
Szczecinek miasto	51	27	5	24	<b>56</b>
<b>Ogółem</b>	<b>72</b>	<b>40</b>	<b>8</b>	<b>29</b>	<b>77</b>

**Wykorzystanie środków w formie staży w poszczególnych obszarach administracyjnych przedstawia się następująco:**

Gminy:	Wykorzystanie środków w 2023r.			
	Algorytm	Rezerwa Ministra	EFS+	Ogółem
Barwice	67.407,94	35.389,77	5.515,38	<b>108.313,09</b>
Biały Bór	100.636,38	0,00	10.877,36	<b>111.513,74</b>
Borne Sulinowo	16.185,60	0,00	3.753,50	<b>19.939,10</b>
Grzmiąca	0,00	0,00	12.103,07	<b>12.103,07</b>
Szczecinek gmina	27.278,68	0,00	5.668,64	<b>32.947,32</b>
Szczecinek miasto	357.696,55	47.108,77	159.255,04	<b>564.060,36</b>
<b>Ogółem</b>	<b>569.205,15</b>	<b>82.498,54</b>	<b>197.172,99</b>	<b>848.876,68</b>

W 2023r. objętych stażem były 101 osób bezrobotnych (w tym 24 osoby kontynuujące staż z 2022r.). Na dzień 31.12.2023r. zakończyło staż 48 osób. Po zakończonym stażu lub w jego trakcie podjęło zatrudnienie 30 osób, pozostałych 24 osoby kontynuują staż w 2024r. Organizatorami stażu w 2023r. był: sektor prywatny – 41 umów, sektor publiczny – 31 umów.

Ponadto w roku 2023r. ze środków PFRON zawarto 6 umów w sprawie zorganizowania stażu, oraz skierowano 8 osób poszukujących pracy nie pozostających w zatrudnieniu. Środki PFRON wyniosły **94.771,47 zł.**

### **3.6. DOTACJA - ŚRODKI NA PODJĘCIE DZIAŁALNOŚCI GOSPODARCZEJ DLA OSOBY BEZROBOTNEJ**

Przyznany limit środków w ramach Algorytmu i Rezerwa Ministra na 2023r. **896.000,00 zł**,

Przyznany limit środków w ramach Rezerwy Ministra 2023r. środki FP Region wysokiego bezrobocia na 2023r. – **32.000,00 zł**.

Przyznany limit środków w ramach Regionalnego Programu FEPZ 2021-2027, współfinansowanego z Europejskiego Funduszu Społecznego PLUS (EFS+) na 2023 r. **1.984.000,00 zł**,

W 2023r. 91 osób otrzymało środki na podjęcie działalności gospodarczej, które pochodziły z Funduszu Pracy oraz Europejskiego Funduszu Społecznego w łącznej kwocie **2.912.000,00 zł**.

**Ilość osób które otrzymały środki na podjęcie działalności gospodarczej w poszczególnych obszarach administracyjnych przedstawia się następująco**

Gminy:	Ilość osób które otrzymały środki na podjęcie działalności gospodarczej w 2023r.		
	W ramach środków EFS	Algorytm + Rezerwa Ministra	Ogółem
Barwice	2	1	3
Biały Bór	5	3	8
Borne Sulinowo	6	6	12
Grzmiąca	6	1	7
Szczecinek gmina	5	1	6
Szczecinek miasto	38	17	55
<b>Ogółem</b>	<b>62</b>	<b>29</b>	<b>91</b>

**Wykorzystanie środków na podjęcie działalności gospodarczej w poszczególnych obszarach administracyjnych przedstawia się następująco:**

Gminy:	Wykorzystanie środków w 2023r.		
	W ramach środków EFS	Algorytm i Rezerwa Ministra	Ogółem
Barwice	64.000,00	32.000,00	96.000,00
Biały Bór	160.000,00	96.000,00	256.000,00
Borne Sulinowo	192.000,00	192.000,00	384.000,00
Grzmiąca	192.000,00	32.000,00	224.000,00
Szczecinek gmina	160.000,00	32.000,00	192.000,00
Szczecinek miasto	1.216.000,00	544.000,00	1.760.000,00
<b>Ogółem</b>	<b>1.984.000,00</b>	<b>928.000,00</b>	<b>2.912.000,00</b>

### **3.7. REFUNDACJA KOSZTÓW WYPOSAŻENIA LUB DOPOSAŻENIA STANOWISKA PRACY DLA SKIEROWANEGO BEZROBOTNEGO**

Przyznany limit środków w ramach Algorytmu na 2023r. – **640.000,00 zł.**

Przyznany limit środków w ramach Regionalnego Programu FEPZ 2021-2027, współfinansowanego z Europejskiego Funduszu Społecznego PLUS (EFS+) na 2023r. **704.000,00 zł.**

Środki przyznane w 2023r. zostały wykorzystane w 100%.

W 2023r. zawarto **40** umów o refundację kosztów wyposażenia lub doposażenia stanowiska pracy dla skierowanego bezrobotnego.

Zgodnie z zawartymi umowami skierowano ogółem **42** osoby bezrobotne. W 2023r. dodatkowo skierowano **25** osób w ramach uzupełnienia do umów zawartych w poprzednich latach.

W ramach zwrotu kosztów wyposażenia stanowiska pracy osoby niepełnosprawnej ze środków Państwowego Funduszu Rehabilitacji Osób Niepełnosprawnych realizowanego w 2023r. skierowano 12 osób. Środki PFRON wyniosły **1.035.428,53 zł**, w tym:

- przyznany limit środków w ramach Algorytmu na 2023 r. – **660.428,53 zł**,
- przyznany limit środków w ramach „Programu wyrównywania różnic między regionami III” – obszar G – **375.000,00 zł.**

**Zatrudnienie w formie refundacji kosztów wyposażenia lub doposażenia stanowiska pracy w poszczególnych obszarach administracyjnych przedstawia się następująco:**

Gminy:	Ilość skierowanych osób w 2023r.			
	Ilość umów	Algorytm	EFS +	Ogółem
Barwice	5	3	2	5
Biały Bór	7	4	4	8
Borne Sulinowo	3	0	3	3
Grzmiąca	1	1	0	1
Szczecinek gmina	1	0	1	1
Szczecinek miasto	23	12	12	24
<b>Ogółem</b>	<b>40</b>	<b>20</b>	<b>22</b>	<b>42</b>

**Wykorzystanie w formie refundacji kosztów wyposażenia lub doposażenia stanowiska pracy środków w poszczególnych obszarach administracyjnych przedstawia się następująco:**

Gminy:	Wykorzystanie środków w 2023r.		
	Algorytm	EFS +	Ogółem
Barwice	96.000,00	64.000,00	160.000,00
Biały Bór	128.000,00	128.000,00	256.000,00
Borne Sulinowo	0,00	96.000,00	96.000,00
Grzmiąca	32.000,00	0,00	32.000,00
Szczecinek gmina	0,00	32.000,00	32.000,00
Szczecinek miasto	384.000,00	384.000,00	768.000,00
<b>Ogółem</b>	<b>640.000,00</b>	<b>704.000,00</b>	<b>1.344.000,00</b>



### **3.8. BON NA ZASIEDLENIE**

W 2023r. bon na zasiedlenie uzyskało **36** bezrobotnych. Wykorzystane środki w poszczególnych obszarach administracyjnych przedstawiają się następująco:

Gminy:	Ilość zawartych umów z bezrobotnymi	Wykorzystane środki z POWER	Wykorzystane środki z Funduszu Pracy	Ogółem
Barwice	1	10.000	0,00	10.000
Biały Bór	0	0	0,00	0,00
Borne Sulinowo	5	50.000	0,00	50.000
Grzmiąca	1	10.000	0,00	10.000
Szczecinek gmina	5	40.000	10.000	50.000
Szczecinek miasto	24	150.000	90.000	240.000
<b>Ogółem POWIAT</b>	<b>36</b>	<b>260.000</b>	<b>100.000</b>	<b>360.000</b>

### **3.9. SZKOLENIA/EGZAMINY**

W roku 2023r. na szkolenia skierowano ogółem **178** osób oraz sfinansowano egzamin **8** osobom. Efektywność szkoleń i egzaminów wyniosła **51,1%**

Koszty poniesione z Algorytmu + Rezerwy Ministra, EFS+ na szkolenia oraz egzaminy ogółem: **598 813,22 zł.**

#### **Szkolenia/Egzaminy osób bezrobotnych w układzie administracyjnym**

Gminy:	Liczba osób skierowanych	Liczba osób które ukończyły szkolenie	Liczba osób którym sfinansowano egzamin	Liczba osób, które ukończyły szkolenie lub egzamin
Barwice	17	16	0	16
Biały Bór	18	17	0	17
Borne Sulinowo	16	17	2	19
Grzmiąca	8	8	0	8
Gmina Szczecinek	17	18	1	19
Miasto Szczecinek	102	98	5	103
<b>Ogółem POWIAT</b>	<b>178</b>	<b>174</b>	<b>8</b>	<b>182</b>

Gminy:	Liczba osób, które podjęły zatrudnienie w ciągu 3 miesięcy po szkoleniu/ egzaminie	Udział zatrudnionych w stosunku do przeszkolonych - efektywność	Poniesione koszty na szkolenia/ egzaminy (ogółem w zł)
Barwice	5	2,75%	82.424,87
Biały Bór	9	4,95%	67.496,26
Borne Sulinowo	9	4,95%	57.784,55
Grzmiąca	4	2,20%	25.976,17
Gmina Szczecinek	12	6,59%	64.354,12
Miasto Szczecinek	54	29,67%	300.777,25
<b>Ogółem POWIAT</b>	<b>93</b>	<b>51,10%</b>	<b>598.813,22</b>

W 2023r. udzielono wsparcia **158** osobom na kształcenie ustawiczne pracowników i pracodawców ze środków **Krajowego Funduszu Szkoleniowego**. Łączna kwota wydatkowana na ten cel wyniosła **344.309,40 zł**.

W 2023r **1** osobie sfinansowano koszt nostryfikacji dyplomu/lub postępowania w sprawie potwierdzenia ukończenia studiów na określonym poziomie w kwocie **3.605,00 zł**.

### **3.10. OPIEKA NAD DZIECKIEM LUB OSOBĄ ZALEŻNĄ**

Przyznany limit środków w ramach Algorytmu na 2023r. **56.000,00 zł**. W roku 2023 koszt opieki nad dzieckiem zrefundowano **26** osobom.

Gminy:	Ilość osób	Wykorzystanych środków w roku 2023r.
Barwice	1	1.605,39 zł
Biały Bór	0	0
Borne Sulinowo	1	2.365,33 zł
Grzmiąca	1	2.276,00 zł
Szczecinek gmina	3	5.490,50 zł
Szczecinek miasto	20	43.531,36 zł
<b>Razem:</b>	<b>26</b>	<b>55.268,58 zł</b>

Środki przyznane w 2023r. na opiekę nad dzieckiem zostały wykorzystane w 100%.

### **3.11. PORADNICTWO ZAWODOWE I INFORMACJA ZAWODOWA**

W roku 2023 działania Poradnictwa i Doradztwa Zawodowego w PUP Szczecinek były podobnie jak w roku poprzednim realizowane przez jednego Doradcę Zawodowego, który przeprowadził 362 porady zawodowe.

Główne obszary wsparcia udzielanego w ramach Poradnictwa Zawodowego to działania w zakresie:

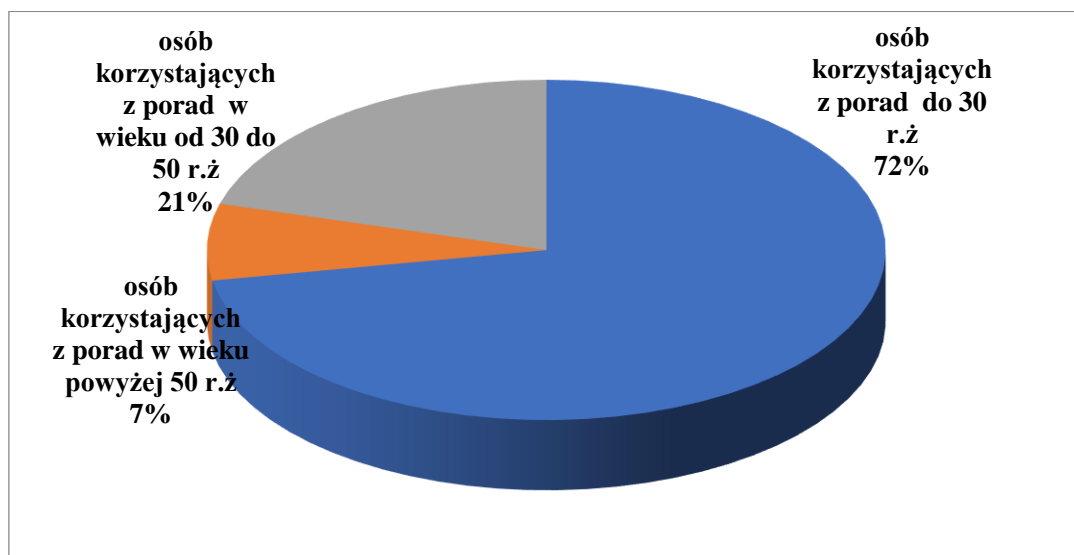
- oceny predyspozycji zawodowych – sporządzanie profilu zawodowego – interpretacja wyników testów,
- udział w Targach Edukacji Powiatu Szczecineckiego
- ocena kompetencji cyfrowych w ramach projektu EFS+
- otwarcia własnej działalności, w tym pomoc w sporządzeniu i ocenie wniosku na dotację z PUP Szczecinek, oraz udzielenie wskazówek do rozmowy z komisją,
- pomocy w zakresie tworzenia i posługiwanie się własnym warsztatem poszukiwania pracy – tworzenia i modyfikacji dokumentów aplikacyjnych,
- sporządzania i omawiania bilansu mocnych i słabych stron oraz predyspozycji osobowości zawodowej,
- wsparcia w planowaniu własnej – indywidualnej ścieżki kariery zawodowej, analiza oczekiwań związanych z określonym zatrudnieniem,
- wsparcia w zakresie uzyskania kwalifikacji w ramach szkoleń, egzaminów, opiniowanie wniosków oraz monitorowanie postępów w skutecznej aktywizacji po ukończeniu szkolenia,
- określenia lub potwierdzenia posiadanych predyspozycji zawodowych przy pomocy standaryzowanych badań testowych – KZZ, NBK i inne,
- propagowania wiedzy o zawodach, kierunkach kształcenia i kwalifikacjach w tym również w szkołach ponadpodstawowych powiatu Szczecineckiego.

#### **Działania związane z Krajowym Funduszem Szkoleniowym:**

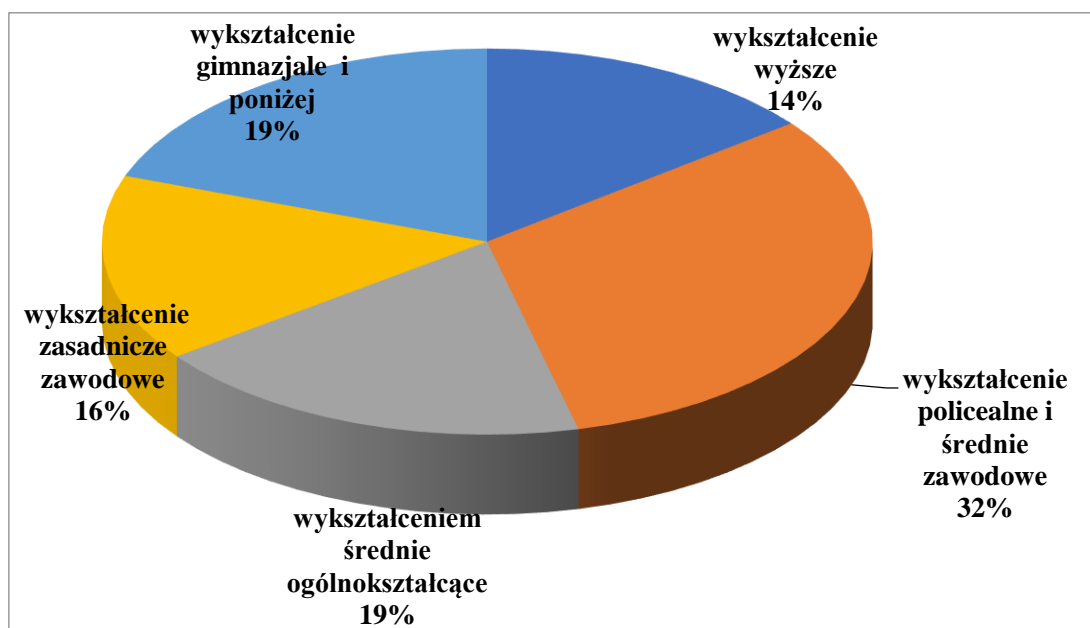
- udział w pracach komisji ds. weryfikacji i oceny wniosków KFS,

**Struktura osób korzystających w 2023r. z usług Poradnictwa Zawodowego:**

Pod względem wieku:

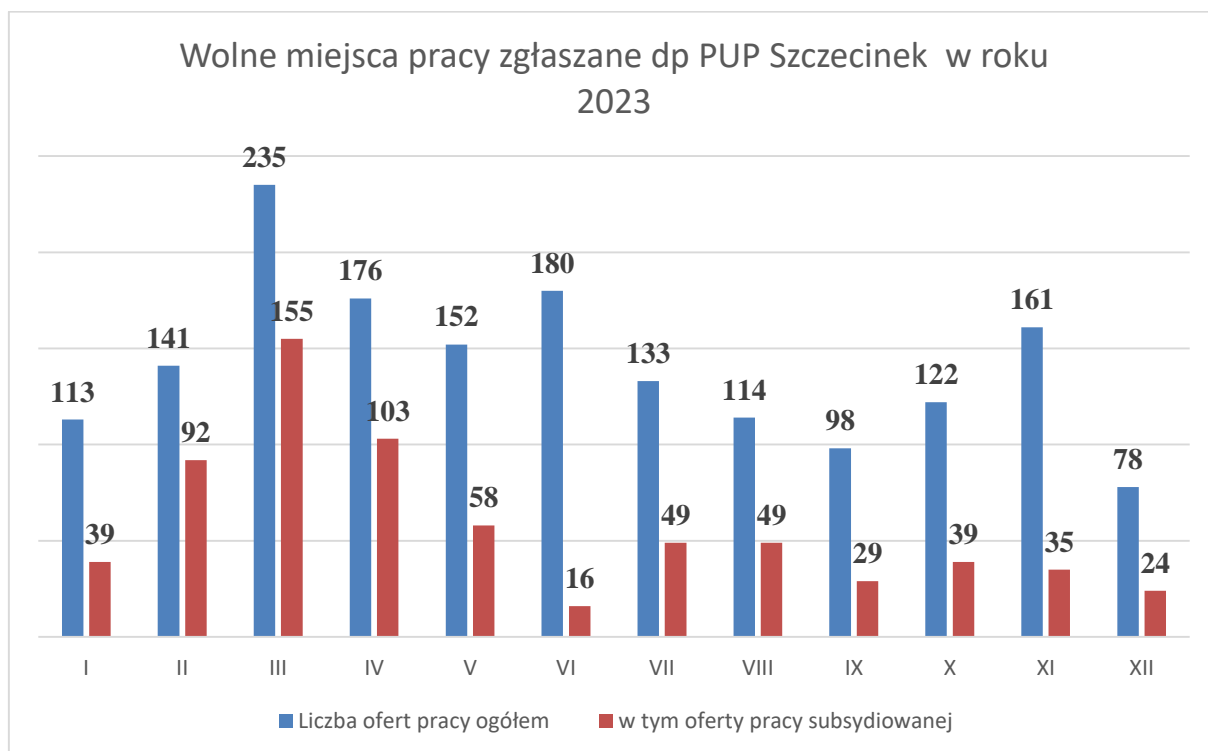


Pod względem poziomu wykształcenia:



### **3.12. POŚREDNICTWO PRACY**

W 2023 r. do Powiatowego Urzędu Pracy zgłoszono łącznie **1.703** wolnych miejsc pracy, z tego **688** dotyczyło pracy subsydiowanej (w tym: staż i prace społecznie użyteczne).



W 2023 r. zorganizowano 11 giełd pracy w których uczestniczyły 98 osób. Ta forma kontaktu z pracodawcą odzyskała nieco na znaczeniu, po zmniejszeniu, które było następstwem ograniczeń po COVID-19.

W roku 2023 na terenie powiatu szczecineckiego nie zgłoszono zwolnień grupowych.

Zawody, w których złożono najwięcej ofert pracy (wybrano te, w których liczba ofert wyniosła co najmniej 20 bez ofert subsydiowanych).

Nazwa zawodu	Liczba ofert pracy w roku 2023
Monter maszyn i urządzeń przemysłowych	60
Kierowca samochodu ciężarowego	57
Monter osprzętu elektrotechnicznego	44
Spawacz	37
Ślusarz	30
Robotnik budowlany	27
Kucharz	24
Mechanik maszyn i urządzeń przemysłowych	23
Strażnik miejski	22

### **3.13. CUDZOZIEMCY**

W 2023 roku PUP Szczecinek zarejestrował 131 oświadczeń o powierzeniu pracy cudzoziemcom (obywatele 5 państw: Armenia, Białoruś, Gruzja, Mołdawia, Ukraina).

Rozkład narodowości:

Armenia – 2; Białoruś – 37; Gruzja – 19; Mołdawia – 7; Ukraina – 66.

W 2023 r., zgodnie z ustawą o pomocy obywatelom Ukrainy w związku z konfliktem zbrojnym na terytorium tego państwa zostało zgłoszonych 180 powiadomień o zatrudnieniu osób z Ukrainy.

Zarejestrowano także 7 wniosków o zezwolenie na pracę sezonową, spośród których nie wydano pozwoleń na prace sezonową.

#### **Informacja o obywatelach Ukrainy w roku 2023 zarejestrowanych jako osoby bezrobotne lub poszukujące pracy:**

W trakcie 2023r. zarejestrowano 94 osoby w tym 20 mężczyzn.

Na koniec 2023r. w ewidencji pozostawało 28 osób w tym 22 kobiety.

Powodami utraty statusu osoby bezrobotnej było:

- podjęcia pracy - 47 osób, w tym 7 prac interwencyjnych, 6 robót publicznych;
- na własny wniosek - 9 osób;
- z powodu przerwania aktywnych form 2 osoby;
- z powodu braku potwierdzenia gotowości do podjęcia zatrudnienia 11 osób.

### **3.14. LOKALNE PROGRAMY PRZECIWDZIAŁANIA BEZROBOCIU**

Ustawa o promocji zatrudnienia i instytucjach rynku pracy pozwala kreatywnie uczestniczyć w rynku pracy poprzez tworzenie lokalnych programów aktywizacji bezrobotnych. Przynależność Polski do Unii Europejskiej daje sposobność ubiegania o środki finansowe z Europejskiego Funduszu Społecznego (EFS).

#### **Zestawienie programów realizowanych w roku 2023**

<b>Lp.</b>	<b>Nazwa programu</b>	<b>Źródło pochodzenia środków</b>	<b>Otrzymane środki w zł</b>	<b>Formy wsparcia</b>
1	Algorytm	Algorytm	8.333.098,13	zadania ustawowe
2	Aktywizacja zawodowa osób pozostających bez pracy w powiecie szczecińskim (I)	Działanie 6.1 Programu Fundusze Europejskie dla POMORZA ZACHODNIEGO 2021-2027 – typ projektów 1	3.507.349,28	prace interwencyjne, staże, szkolenia bony na zasiedlenie, dotacje wyposażenia/doposażenia miejsca pracy
3	Program aktywizacji zawodowej w regionach wysokiego bezrobocia	Rezerwa Ministra	473.835,00	roboty publiczne
4	Program aktywizacji zawodowej w regionach wysokiego bezrobocia	Rezerwa Ministra	452.724,15	roboty publiczne, staże dotacje, szkolenia
5	Aktywny rodzic	Rezerwa Ministra w ramach konkursu „Stabilna Praca – Silna Rodzina”	118.000,00	refundacja poniesionych kosztów opieki nad dzieckiem, pod warunkiem podjęcia i utrzymania zatrudnienia
6	Voucher zatrudnieniowy	Rezerwa Ministra w ramach konkursu „Stabilna Praca – Silna Rodzina”	31.578,95	środki na odpowiednie przygotowanie pracownika i/lub jego stanowiska pracy
7	Krajowy Fundusz Szkoleniowy	Krajowy Fundusz Szkoleniowy	355.000,00	wsparciu kształcenia ustawicznego pracodawców oraz pracowników
8	Realizacja zadań z zakresu rehabilitacji zawodowej i społecznej osób niepełnosprawnych	PFRON	1.130.200,00	wyposażenia/doposażenia miejsca pracy staże
<b>RAZEM:</b>			<b>14.401.785,51</b>	

#### **4. WYDATKI Z FUNDUSZU PRACY**

Na koniec roku 2023 wydatki z Funduszu Pracy wyniosły ogółem **26.188.784,44** zł tj. o **6,39%** więcej w porównaniu do roku poprzedniego (wydatki nie zawierają programu Aktywny rodzic oraz Voucher zatrudnieniowy). Na zasiłki dla bezrobotnych i dodatki aktywizacyjne wydatkowano o **26,55%** więcej niż w roku 2022.

Lp.	Wyszczególnienie	Wykonanie – kwota w tys zł			
		2022	2023	% udział w wydatkach FP	% udział w wydatkach aktywnych form
		Wykonanie – kwota w tys zł			
1.	<b>Zasiłki dla bezrobotnych, dodatki aktywizacyjne</b>	<b>9.840,3</b>	<b>12.452,9</b>	<b>47,55%</b>	
2.	<b>Aktywne formy przeciwdziałania bezrobociu, KFS,</b>	<b>14.145,3</b>	<b>13.089,3</b>	<b>49,98%</b>	<b>100%</b>
	szkolenia	644,5	598,8	2,28%	4,57%
	prace interwencyjne	1.821,3	1.283,0	4,90%	9,80%
	roboty publiczne	4.573,3	5.113,7	19,53%	39,07%
	Jednorazowe środki na podjęcie działalności gospodarczej	2.291,0	2.912,0	11,12%	22,25%
	refundacja kosztów wyposażenia/doposażenia	2.030,0	1.344,0	5,13%	10,27%
	prace społecznie użyteczne	180,4	198,1	0,765	1,51%
	refundacja kosztów dojazdu	11,3	16,3	0,06%	0,12%
	opieka nad dzieckiem	81,9	55,3	0,21%	0,42%
	pozostałe ( badania lekarskie)	4,0	1,5	0,01%	0,01%
	stypendia i nadzór nad stażem	1.855,3	857,3	3,27%	6,55%
	bon na zasiedlenie	344,0	360,0	1,37%	2,75%
	Ref. skł. ZUS Spółdzielnia Socjalna	0,0	1,4	0,01%	0,01%
	opłata za postępowanie nostryfikacyjne	3,2	3,6	0,01%	0,03%
	Krajowy Fundusz Szkoleniowy	285,1	344,3	1,31%	2,63%
3.	<b>COVID-19</b>	20,0	0,4	<b>0,002%</b>	
4.	<b>Koszty wezwań, zawiadomień, obsługi, prowizje bankowe</b>	155,3	125,7	<b>0,48%</b>	
5.	<b>Koszty sądowe, egzekucyjne</b>	4,3	2,9	<b>0,01%</b>	
6.	<b>Rozwój systemu informatycznego</b>	360,1	404,1	<b>1,54%</b>	
7.	<b>Szkolenia kadr</b>	16,1	29,2	<b>0,11%</b>	
8.	<b>Pozostałe wydatki</b>	94,9	84,7	<b>0,32%</b>	
	<b>RAZEM WYDATKI z FUNDUSZU PRACY</b>	<b>24.616,3</b>	<b>26.188,8</b>	<b>100%</b>	



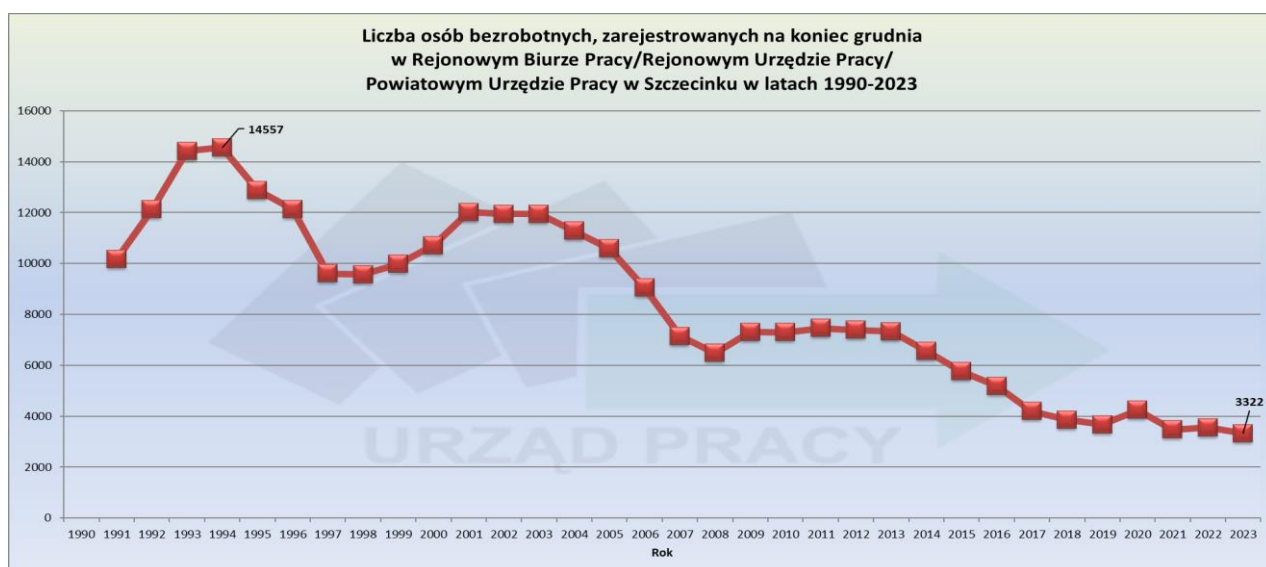
## **5. POZOSTAŁE DANE**

Liczba spraw w poszczególnych komórkach organizacyjnych.

Komórka organizacyjna	Umowy + aneksy	Decyzje	Zaświadczenia	Przelewy	Suma
Dział Ewidencji i Świadczeń	0	15.681	1.660	0	<b>17.341</b>
Dział Instrumentów Rynku Pracy	811	4	291	0	<b>1.106</b>
Dział Obsługi Klienta	38	1	791	0	<b>830</b>
Dział Organizacji i Programów	15	0	0	0	<b>15</b>
Dział Finansowo - Księgowy	3	2	0	14.782	<b>14.787</b>
Zespół Poradnictwa i Rozwoju Zawodowego	168	4	61	0	<b>233</b>
Samodzielne stanowisko do spraw gospodarczych, BHP i PPOŻ	15	0	0	0	<b>15</b>
Samodzielne stanowisko ds. administracyjno - kadrowych	259	0	0	0	<b>1.259</b>
<b>Razem:</b>	<b>1.309</b>	<b>15.692</b>	<b>2.803</b>	<b>14.782</b>	

Sprawy/pisma zgłoszone przez portal <b>praca.gov.pl</b>	Sprawy/pisma zgłoszone przez <b>platformę ePUAP</b>	Sprawy/pisma załatwiane przez platformę <b>SEPI</b>	Sprawy/pisma zgłoszone przez <b>kancelarie<sup>1</sup></b>
<b>1.748</b>	<b>185</b>	<b>970</b>	<b>6.360</b>

Wykres obrazujący liczbę osób bezrobotnych, zarejestrowanych na koniec grudnia w Rejonowym Biurze Pracy, Rejonowym Urzędzie Pracy, Powiatowym Urzędzie Pracy w Szczecinku w latach 1990-2023.



<sup>1</sup> Zestawienie nie obejmuje spraw, które wpływają i są załatwiane bezpośrednio na stanowisku „przy okienku” – których jest większość, na przykład na 4.010 rejestracji osób bezrobotnych lub poszukujących pracy dokonywanych osobiście podczas wizyty w urzędzie, rejestracje dokonywane w formie elektronicznej to załedwie 252.