

**POWIATOWY URZĄD PRACY
w Szczecinku**

**RAPORT
DZIAŁALNOŚĆ PUP SZCZECINEK
W ROKU 2022**

WSTĘP

Przedstawiamy Państwu raport z działalności Powiatowego Urzędu Pracy w Szczecinku za rok 2022. Omawia on wszystkie aspekty działalności urzędu i w sposób szczegółowy opisuje sytuację na rynku pracy w Powiecie Szczecineckim, oraz formy wsparcia kierowane zarówno do osób bezrobotnych jak i pracodawców.

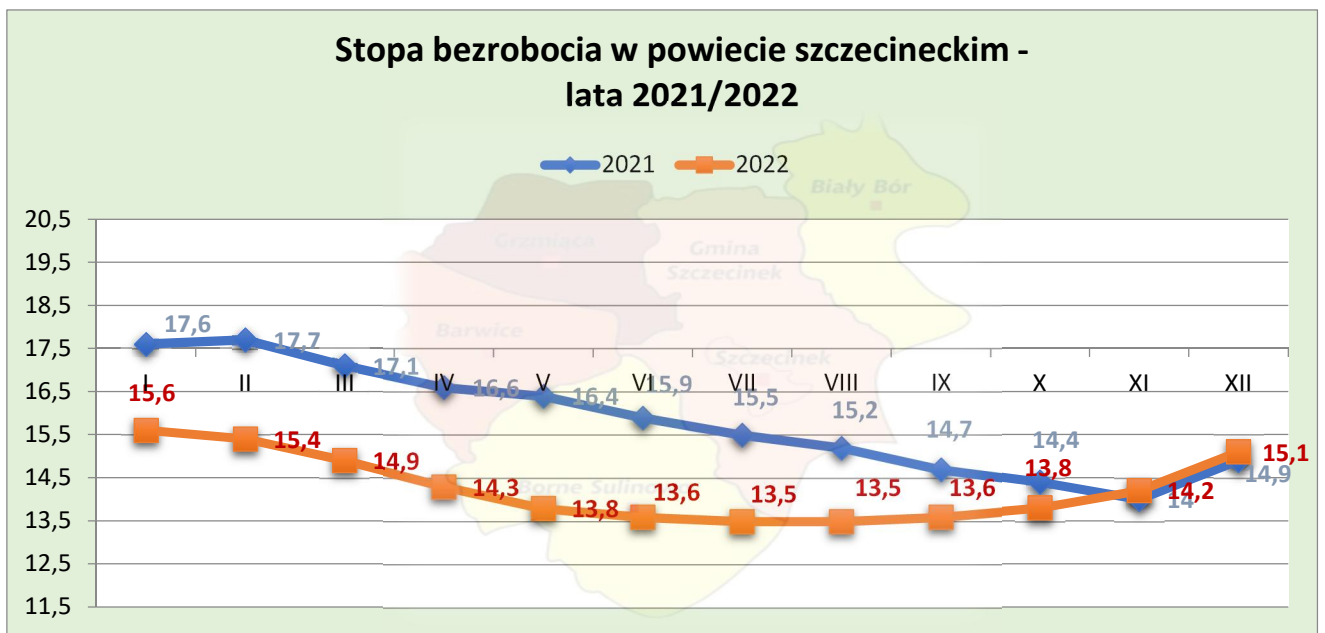
Pracownicy Powiatowego Urzędu Pracy
w Szczecinku

1. BEZROBOCIE W POWIECIE

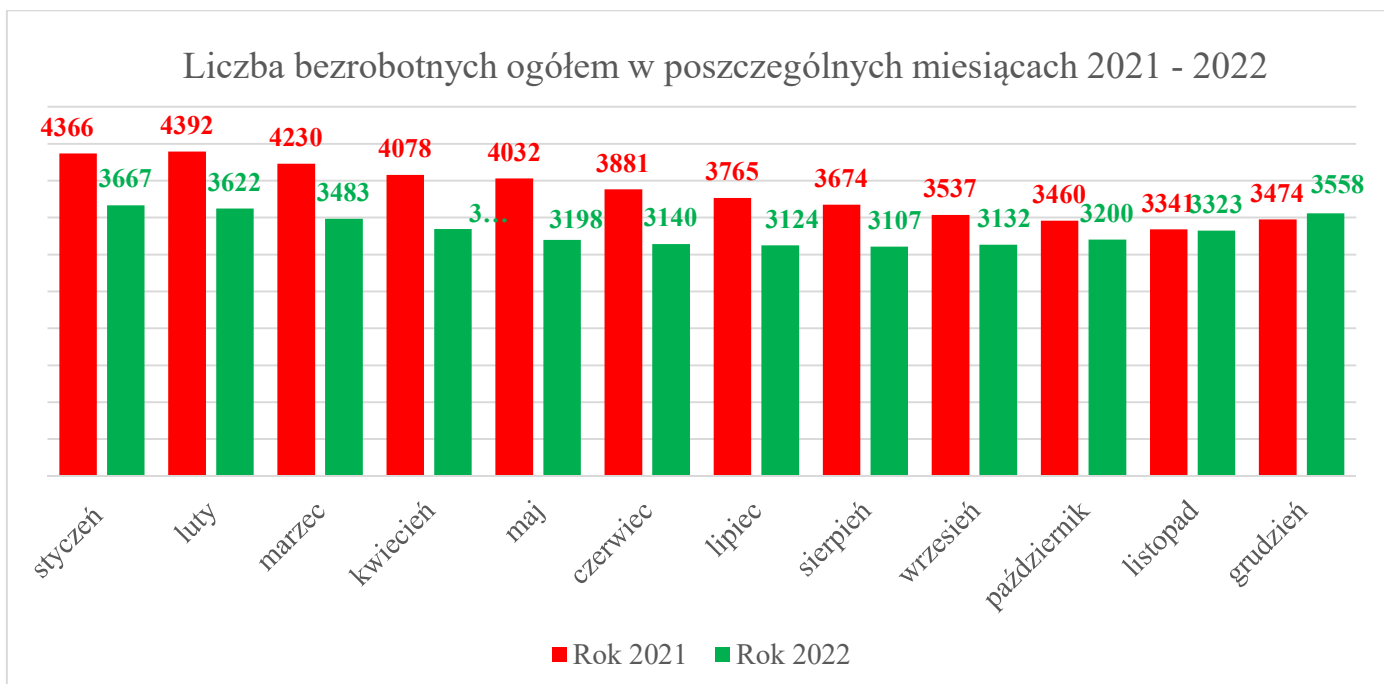
1.1. POZIOM BEZROBOCIA ORAZ JEGO ZMIANY W ROKU 2022.

Według stanu na dzień 31.12.2022r. w Powiatowym Urzędzie Pracy w Szczecinku zarejestrowanych było **3558** osób bezrobotnych. W porównaniu do stanu na koniec roku poprzedniego nastąpił wzrost o **84** osoby.

Stopa bezrobocia w powiecie szczecineckim 2021 – 2022



Liczba osób bezrobotnych zarejestrowanych w powiecie szczecineckim 2021 -2022

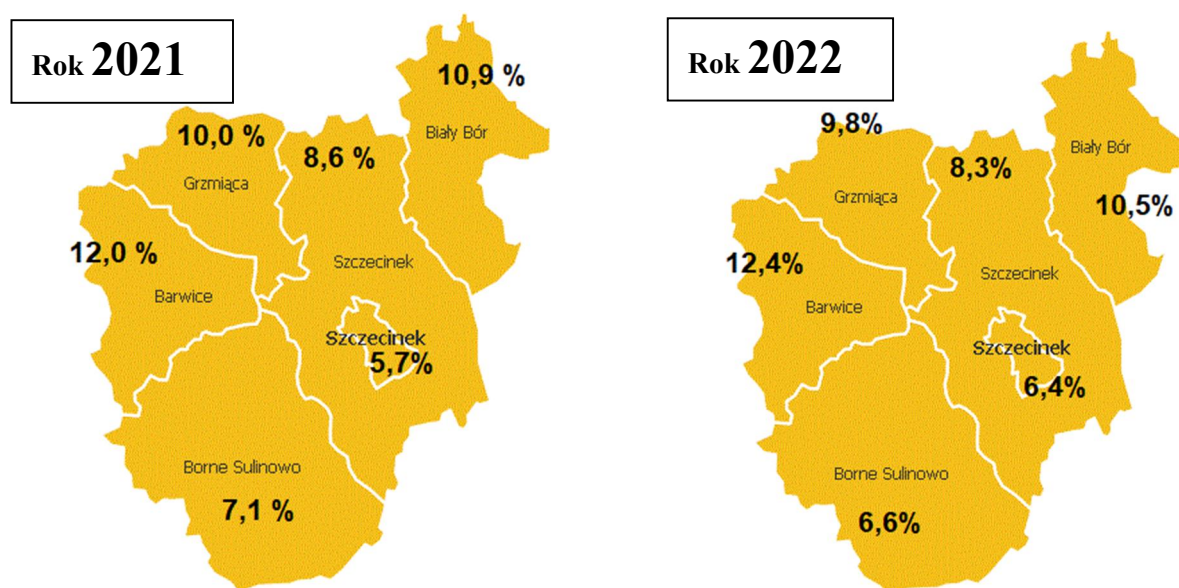


1.2. BEZROBOCIE W UKŁADZIE ADMINISTRACYJNYM

Stopa bezrobocia - procentowy udział bezrobotnych w liczbie ludności czynnej zawodowo

Przedstawione dane zawierają korektę Departamentu Statystyki Społecznej GUS. Korekta stopy bezrobocia wynika z ustalenia ostatecznej liczby pracujących poza rolnictwem indywidualnym według powiatów na koniec 2022r.

Struktura przestrzenna bezrobocia - stan na 31. 12. 2022r.



Wskaźnik bezrobocia rejestrowanego- jest to procentowy udział liczby bezrobotnych w liczbie ludności w wieku produkcyjnym.

Gminy:	Liczba bezrobotnych ogółem	w tym kobiet	z prawem do zasiłku	w tym kobiet	Wskaźnik bezrobocia rejestrowanego
Miasto Szczecinek	1456	864	301	166	6,4%
Gmina Szczecinek	479	292	84	43	8,3%
Gmina Barwice	642	364	93	42	12,4%
Gmina Białe Bórze	319	195	44	24	10,5%
Gmina Borne Sulinowo	384	218	74	38	6,6%
Gmina Grzmiąca	278	160	40	22	9,8%
RAZEM	3558	2093	636	335	7,6%
W tym obywatele Ukrainy	41	37	0	0	

Wskaźnik bezrobocia rejestrowanego w powiecie szczecineckim w latach 2021 2022

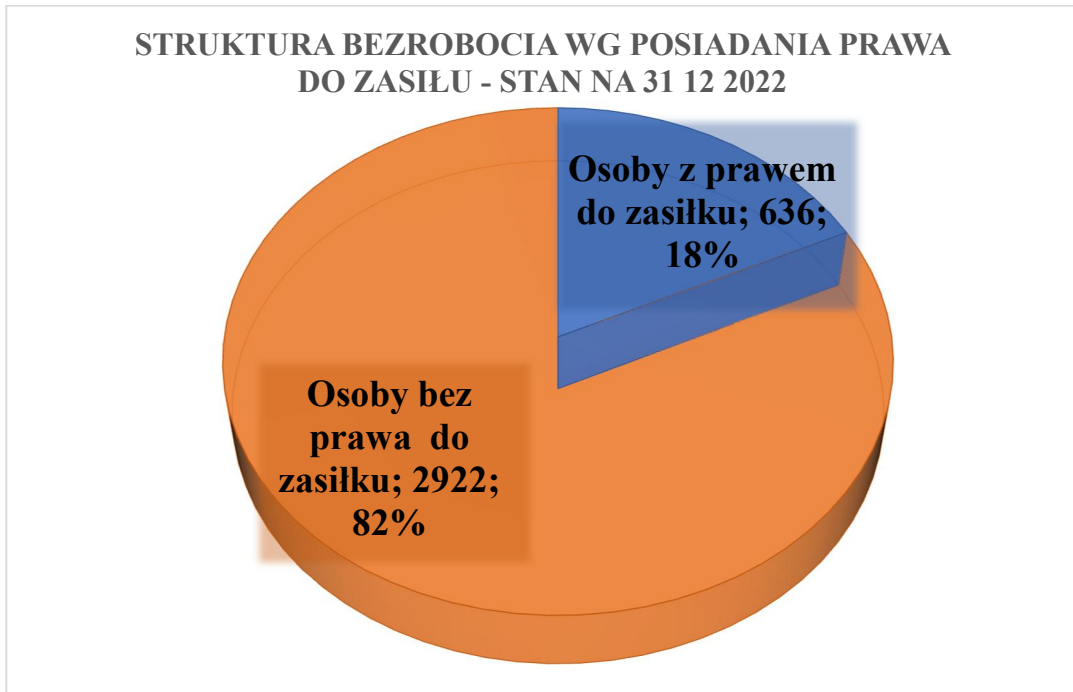
Gminy:		
	Rok 2021	Rok 2022
Miasto Szczecinek	5,7%	6,4%
Gmina Szczecinek	8,6%	8,3%
Gmina Barwice	12,0%	12,4%
Gmina Biały Bór	10,9%	10,5%
Gmina Borne Sulinowo	7,1%	6,6%
Gmina Grzmiąca	10,0%	9,8%
RAZEM POWIAT	7,6%	7,6%

Według stanu na dzień 31.12.2022r. najwyższy wskaźnik bezrobocia rejestrowanego zanotowano w gminie Barwice - 12,4% a najniższy w mieście Szczecinek - 6,4%. Oprócz Gminy Barwice i Miasta Szczecinek, na terenie pozostałych gmin Powiatu Szczecineckiego odnotowano spadek wskaźnika bezrobocia rejestrowanego.

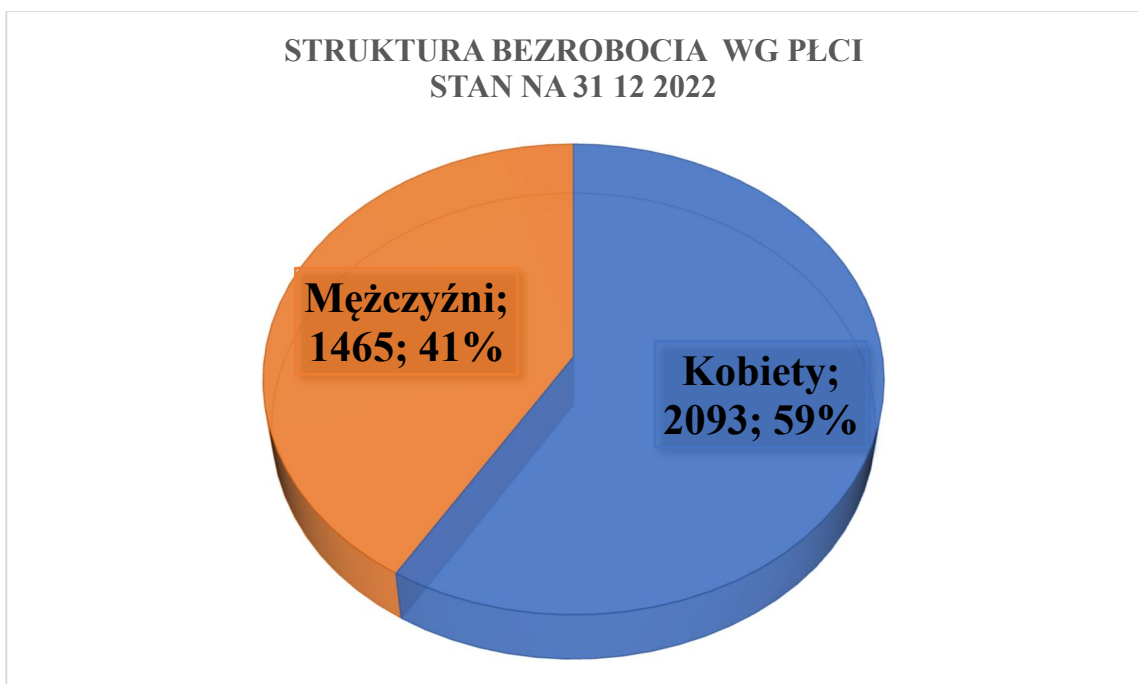
2. STRUKTURA BEZROBOCIA

2.1. BEZROBOTNI Z PRAWEM DO ZASIŁKU oraz WEDŁUG PŁCI

Liczba bezrobotnych z prawem do zasiłku na koniec 2022r. to **636** osób, tj. 18% ogółu bezrobotnych. Liczba tych osób jest wyższa o 59 w stosunku do końca roku ubiegłego.



Liczba bezrobotnych kobiet w na dzień 31.12.2022r. wynosiła 2093 i stanowiła 59% ogółu. W porównaniu do końca roku 2021 liczba zarejestrowanych kobiet zwiększyła się o 90 osób .



2.2. NIEPEŁNOSPRAWNI ORAZ POSZUKUJACY PRACY

Wśród bezrobotnych (zgodnie ze stanem na 31.12.2022r. niepełnosprawni stanowili **6,89%** (**245 osób**) ogółu zarejestrowanych osób. Udział kobiet w tej grupie to **4,05%** (**144 osoby**).

W ostatnim dniu grudnia 2022r. w ewidencji Urzędu zarejestrowanych było **105** osób poszukujących pracy w tym **38** kobiet.

2.3. STRUKTURA WEDŁUG MIEJSCA ZAMIESZKANIA



2.4. STRUKTURA BEZROBOTNYCH WEDŁUG WIEKU

Wiek	Stan na 31 12 2022			
	Liczba osób ogółem	w tym kobiet	zamieszkałych na wsi	% ogółu osób zarejestrowanych
18-24	450	276	215	13%
25-34	893	641	397	25%
35-44	883	558	365	25%
45-54	728	415	323	20%
55-59	365	201	178	10%
Powyżej 60	239	2	120	7%

2.5.

2.6. STRUKTURA BEZROBOTNYCH WEDŁUG WYKSZTAŁCENIA

Poziom wykształcenia	Stan na 31 12 2022		
	Liczba osób ogółem	w tym kobiet	% ogółu osób zarejestrowanych
Wyższe	296	218	8%
Policealne i średnie zawodowe	792	544	22%
Średnie LO	448	307	13%
Zasadnicze zawodowe	810	376	23%
Gimnazjalne i poniżej	1212	648	34%

2.6 BEZROBOTNI WEDŁUG STAŻU PRACY

Staż pracy	Stan na 31 12 2022		
	Liczba osób ogółem	w tym kobiet	% ogółu osób zarejestrowanych
Bez stażu pracy	368	253	10%
Do 1 roku	715	485	20%
Od 1 do 5 lat	973	645	27%
5-10	594	347	17%
10- 20	569	264	16%
20 - 30	248	81	7%
30 i więcej	91	18	3%

2.7. BEZROBOTNI WEDŁUG CZASU POZOSTAWANIA BEZ PRACY

Czas pozostawania bez zatrudnienia w miesiącach	Stan na 31 12 2022			
	Liczba osób ogółem	w tym kobiet	zamieszkałych na wsi	% ogółu osób zarejestrowanych
do 1 msc	310	144	132	9%
od 1 do 3 msc	795	448	332	22%
od 3 do 6 msc	485	253	202	14%
od 6 do 12 msc	513	294	205	14%
od 12 do 24 msc	423	269	221	12%
powyżej 24 msc	1032	685	506	29%

3. AKTYWIZACJA OSÓB BEZROBOTNYCH I WSPARCIE DLA PRZEDSIĘBIORCÓW

3.1. PRACE INTERWENCYJNE

Przyznany limit środków w ramach Algorytmu na 2022 r. – **822 070,28 zł.**

Przyznany limit środków w ramach RPO – Działanie 6.5 współfinansowane z EFS na 2022 r. – **802 040,40 zł.**

Przyznany limit środków w ramach POWER współfinansowane z EFS na 2022r. **202 841,14 zł.**

Środki przyznane w 2022r. zostały wykorzystane w 99,69 %.

Zobowiązania płatnicze przechodzące na 2032 r. wynoszą ogółem: **261 669,84 zł**

W 2022 r. zawarto 150 umów w sprawie zorganizowania prac interwencyjnych. Zgodnie z zawartymi umowami skierowano ogółem **193** osoby bezrobotne w tym:

- 100 kobiet,
- 45 osób do 30 roku życia,
- 43 osoby powyżej 50 roku życia,
- 53 osoby długotrwale bezrobotne,
- 35 osób posiadających co najmniej jedno dziecko do 6 roku życia lub co najmniej jedno dziecko niepełnosprawne do 18 roku życia,
- 9 osób niepełnosprawnych,
- 79 osoby zamieszkałe na wsi.

Zatrudnienie w poszczególnych obszarach administracyjnych przedstawia się następująco:

Gminy:	Liczba zawartych umów	Liczba skierowanych osób do podmiotów gospodarczych w 2022r		
		Sektor prywatny	Sektor publiczny	Ogółem
Barwice	10	10	3	13
Biały Bór	3	2	0	2
Borne Sulinowo	36	32	12	44
Grzmiąca	7	9	0	9
Szczecinek gmina	8	5	2	7
Szczecinek miasto	86	114	4	118
Ogółem	150	172	21	193

Wykorzystanie środków w poszczególnych obszarach administracyjnych przedstawia się następująco:

Gminy:	Wykorzystanie środków przez podmioty gospodarcze w 2022 r.		
	Sektor prywatny	Sektor publiczny	Ogółem
Barvice	69 137,33	31 803,29	100 940,62
Biały Bór	44 962,79	5 719,44	50 682,23
Borne Sulinowo	350 738,59	121 398,81	472 137,40
Grzmiąca	96 088,52	0,00	96 088,52
Szczecinek gmina	65 842,19	20 971,05	86 813,24
Szczecinek miasto	984 841,10	29 756,60	1 014 598,00
Ogółem	1 611 610,82	209 649,19	1 821 260,01

Organizatorami prac interwencyjnych był: **sektor publiczny – dla 172 osób, sektor prywatny dla 21 osób.** W 2022r. ogółem w ramach prac interwencyjnych zatrudnianych było 285 osób (w tym 92 osoby kontynuujące zatrudnienie z 2021r). Na dzień 31.12.2022r. prace interwencyjne zakończyło 232 osoby, 53 osoby będą kontynuować zatrudnienie w 2023r.

3.2. ROBOTY PUBLICZNE

Przyznany limit środków w ramach Algorytmu i Rezerwy Ministra na 2022r – **4 574 023,18 zł.** Środki przyznane w 2022r. zostały wykorzystane w 99,98% Zobowiązania płatnicze przechodzące na 2023r. wynoszą ogółem **592 283,18 zł**

W 2022r. zawarto **180** umów w sprawie zorganizowania robót publicznych. Zgodnie z zawartymi umowami skierowano ogółem **341** osoby w tym:

- 204 kobiet,
- 48 osób do 30 roku życia,
- 136 osób powyżej 50 roku życia,
- 99 osoby długotrwale bezrobotne,
- 35 osób posiadających co najmniej jedno dziecko do 6 roku życia lub co najmniej jedno dziecko niepełnosprawne do 18 roku życia,
- 20 osób niepełnosprawnych,
- 175 osoby zamieszkałe na wsi.

Ogółem w 2023r. zatrudnionych było 384 osób (w tym 43 osoby - kontynuacja zatrudnienia z 2021r.) Roboty publiczne na dzień 31.12.2022r. zakończyło 298 osób, pozostałe 43 osoby będą kontynuować zatrudnienie w 2023r.

3.3. PRACE SPOŁECZNIE UŻYTECZNE

Przyznany limit środków w 2022r. – **180 372,40 zł** zostały wykorzystane w 100%. W 2022r. zawarto **6** porozumień z gminami na realizację prac społecznie użytecznych i skierowano łącznie **160** osób bezrobotnych.

Gminy:	Liczba skierowanych osób	Wydatkowane środki z Funduszu Pracy
Barwice	50	61 534,20
Biały Bór	17	29 139,90
Borne Sulinowo	16	23 679,00
Gmina Szczecinek	23	26 637,00
Miasto Szczecinek	54	39 381,90
R A Z E M :	160	180 372,00

3.4 ZWROT KOSZTÓW PRZEJAZDU

W 2022 r. – zwrot kosztów przejazdu został udzielony dla **40 osób na kwotę 29 098,79 zł.**

3.5. STAŻE

Przyznany limit środków FP w ramach Algorytmu i Rezerwy Ministra na 2022r. **643 371,10 zł.**

Przyznany limit środków w ramach PO WER –Działanie 1.1 współfinansowane na 2022r. **801 627,23 zł.**

Przyznany limit środków w ramach RPO - Działanie 6.5 współfinansowane z EFS na 2022r. **394 556,10 zł.**

Środki przyznane w 2022r. zostały wykorzystane w 99,7%. Zobowiązania finansowe przychodzące na 2023r. wynoszą ogółem: **134 686,62 zł.**

W 2022 r. zawarto **168** umów w sprawie zorganizowania stażu dla bezrobotnych. Zgodnie z zawartymi umowami skierowano ogółem **189** osób bezrobotnych w tym:

- 158 kobiet,
- 94 osób do 30 roku życia,
- 17 osób powyżej 50 roku życia,
- 36 osób długotrwale bezrobotnych,
- 53 osoby bezrobotne wychowujące co najmniej jedno dziecko do 6 roku życia,

- 5 osób niepełnosprawnych,
- 48 osób bezrobotnych zamieszkałych na wsi

.Zatrudnienie w poszczególnych obszarach administracyjnych przedstawia się następująco:

Gminy:	Liczba zawartych umów	Liczba skierowanych osób w 2022r.			
		Algorytm i Rezerwa Ministra	Europejski Fundusz Społeczny		Ogółem
			PO WER	RPO	
Barwice	14	6	6	2	14
Biały Bór	16	10	3	3	16
Borne Sulinowo	20	12	4	10	26
Grzmiąca	4	1	1	2	4
Szczecinek gmina	6	2	3	1	6
Szczecinek miasto	108	48	52	23	123
Ogółem	168	79	69	41	189

Wykorzystanie środków w poszczególnych obszarach administracyjnych przedstawia się następująco:

Gminy:	Wykorzystanie środków w 2022r.			
	Algorytm i Rezerwa Ministra	Europejski Fundusz Społeczny		Ogółem
		PO WER	RPO	
Barwice	38 628,78	69 162,75	18 737,40	126 528,93
Biały Bór	76 062,44	35 644,01	33 212,29	144 918,74
Borne Sulinowo	79 292,99	39 814,12	90 788,44	209 895,55
Grzmiąca	13 840,68	19 056,75	15 961,35	48 858,78
Szczecinek gmina	24 095,94	21 059,09	5 040,90	50 195,93
Szczecinek miasto	411 450,27	614 495,73	230 815,72	1 256 761,72
Ogółem	643 371,10	799 232,45	394 556,10	1 837 159,65

W 2022r. objętych stażem były 224 osoby bezrobotne (w tym 35 osób kontynuujących staż z 2021r.) Na dzień 31.12.2022r. zakończyło staż 157 osób. Po zakończonym stażu lub w jego trakcie podjęło zatrudnienie 88 osób, pozostałych 24 osoby kontynuują staż w 2023r. Organizatorami stażu w 2022r. był: sektor prywatny – 93 umowy, sektor publiczny – 75 umów.

W roku 2022r. ze środków PFRON zawarto 5 umów w sprawie zorganizowania stażu, oraz skierowano 7 osób poszukujących pracy nie pozostających w zatrudnieniu. Środki PFRON wyniosły **84 584,36 zł**.

3.6. DOTACJA - ŚRODKI NA PODJĘCIE DZIAŁALNOŚCI GOSPODARCZEJ DLA OSOBY BEZROBOTNEJ

Przyznany limit środków w ramach Algorytmu i Rezerwa Ministra na 2022r **493 000,00 zł**

Przyznany limit środków w ramach RPO –Działanie 6.5 współfinansowane z środków EFS na 2022r. **1 073 000,00 zł**

Przyznany limit środków w ramach POWER Działanie 1.1 współfinansowane z środków EFS na 2022r. **725 000,00 zł**

Środki przyznane w 2022r zostały wykorzystane w **100 %**.

W 2022r. **79** osób otrzymało środki na podjęcie działalności gospodarczej, które pochodziły z Funduszu Pracy oraz Europejskiego Funduszu Społecznego w łącznej kwocie **2 291 000,00 zł**

Ilość osób które otrzymały środki na podjęcie działalności gospodarczej w poszczególnych obszarach administracyjnych przedstawia się następująco

Gminy:	Ilość osób które otrzymały środki na podjęcie działalności gospodarczej w 2022r.		
	W ramach środków EFS	Algorytm i Rezerwa Ministra	Ogółem
Barwice	6	1	7
Biały Bór	3	0	3
Borne Sulinowo	3	1	4
Grzmiąca	1	2	3
Szczecinek gmina	11	2	13
Szczecinek miasto	38	11	49
Ogółem	62	17	79

Wykorzystanie środków w poszczególnych obszarach administracyjnych przedstawia się następująco:

Gminy:	Wykorzystanie środków w 2022r.		
	W ramach środków EFS	Algorytm i Rezerwa Ministra	Ogółem
Barwice	174.000,00	29.000,00	203.000,00
Biały Bór	87.000,00	0,00	87.000,00
Borne Sulinowo	87.000,00	29.000,00	116.000,00
Grzmiąca	29.000,00	58.000,00	87.000,00
Szczecinek gmina	319.000,00	58.000,00	377.000,00
Szczecinek miasto	1.102.000,00	319.000,000	1.421.000,00
Ogółem	1.798.000,00	493.000,00	2.291.000,00

3.7. REFUNDACJA KOSZTÓW WYPOSAŻENIA LUB DOPOSAŻENIA STANOWISKA PRACY DLA SKIEROWANEGO BEZROBOTNEGO

Przyznany limit środków w ramach Algorytmu na 2022r - **522 000,00 zł.**

Przyznany limit środków w ramach RPO - Działanie 6.5. współfinansowane z EFS na 2022r. **1 044 000,00 zł.**

Przyznany limit środków w ramach POWER – Działanie 1.1. współfinansowanie z EFS na 2022r. **464 000,00 zł.**

Środki przyznane w 2022r. zostały wykorzystane w 100%.

W 2022 roku zawarto **58** umów o refundację kosztów wyposażenia lub doposażenia stanowiska pracy dla skierowanego bezrobotnego.

Zgodnie z zawartymi umowami skierowano ogółem **70** osób bezrobotnych. W 2022r. dodatkowo skierowano **44** osoby w ramach uzupełnienia do umów zawartych w poprzednich latach.

Zatrudnienie w poszczególnych obszarach administracyjnych przedstawia się następująco:

Gminy:	Ilość skierowanych osób w 2022r.				
	Ilość umów	Algorytm	Europejski Fundusz Społeczny		Ogółem
			PO WER	RPO	
Barwice	2	2	0	0	2
Biały Bór	5	1	1	3	5
Borne Sulinowo	2	0	1	1	2
Grzmiąca	1	0	0	2	2
Szczecinek gmina	5	0	2	3	5
Szczecinek miasto	43	15	12	27	54
Ogółem	58	18	16	36	70

Wykorzystanie środków w poszczególnych obszarach administracyjnych przedstawia się następująco:

Gminy:	Wykorzystanie środków w 2021r			
	Algorytm i Rezerwa Ministra	Europejski Fundusz Społeczny		Ogółem
		PO WER	RPO	
Barwice	58.000,00	0	0	58.000,00
Biały Bór	29.000,00	29.000,00	87.000,00	145.000,00
Borne Sulinowo	0	29.000,00	29.000,00	58.000,00
Grzmiąca	0	0	58.000,00	58.000,00
Szczecinek gmina	0	58.000,00	87.000,00	145.000,00
Szczecinek miasto	435.000,00	348.000,00	783.000,00	1.566.000,00
Ogółem	522.000,00	464.000,00	1.044.000,00	2.030.000,00

W ramach zwrotu kosztów wyposażenia stanowiska pracy osoby niepełnosprawnej ze środków Państwowego Funduszu Rehabilitacji Osób Niepełnosprawnych realizowanego w 2022r. skierowano **12** osób. Środki PFRON wyniosły **905 415,64 zł.**

3.8. BON NA ZASIEDLENIE

W 2022r. bon na zasiedlenie uzyskało **43** bezrobotnych. Wykorzystane środki w poszczególnych obszarach administracyjnych przedstawiają się następująco:

Gminy:	Ilość zawartych umów z bezrobotnymi	Wykorzystane środki z POWER	Wykorzystane środki z Funduszu Pracy
Barwice	1	8 000	0
Biały Bór	2	16 000	0
Borne Sulinowo	10	80 000	0
Grzmiąca	2	16 000	0
Szczecinek gmina	4	32 000	0
Szczecinek miasto	24	192 000	0
Ogółem POWIAT	43	344 000	0

3.9. SZKOLENIA/EGZAMINY

W roku 2022r. na szkolenia skierowano ogółem **207** osób oraz sfinansowano egzamin **6** osobom. Efektywność szkoleń i egzaminów wyniosła **50,90%**. Koszty poniesione z Algorytmu + Rezerwy Ministra, EFS na szkolenia oraz egzaminy ogółem: **644 461,24 zł**

Szkolenia/Egzaminy osób bezrobotnych w układzie administracyjnym

Gminy:	Liczba osób skierowanych	Liczba osób które ukończyły szkolenie	Liczba osób którym sfinansowano egzamin	Liczba osób, które ukończyły szkolenie lub egzamin
Barwice	23	23	1	24
Biały Bór	13	13	0	13
Borne Sulinowo	20	21	0	21
Grzmiąca	7	7	1	8
Gmina Szczecinek	31	33	0	33
Miasto Szczecinek	113	117	4	121
Ogółem POWIAT	207	214	6	220

Gminy:	Liczba osób, które podjęły zatrudnienie w ciągu 3 miesięcy po szkoleniu/egzaminie	Udział zatrudnionych w stosunku do przeszkolonych - efektywność	Poniesione koszty na szkolenia/ egzaminy (ogółem w zł)
Barwice	14	58,33%	66 332,04
Biały Bór	6	46,15%	41 828,15
Borne Sulinowo	12	57,14%	70 172,55
Grzmiąca	4	50,00%	35 121,91
Gmina Szczecinek	15	4,45%	91 348,43
Miasto Szczecinek	61	50,40%	339 658,16
Ogółem POWIAT	112	50,90%	644 461,24

W 2022r. udzielono wsparcia **116** osobom na kształcenie ustawiczne pracowników i pracodawców ze środków **Krajowego Funduszu Szkoleniowego**. Łączna kwota wydatkowana na ten cel wyniosła **285 146,48** zł.

W 2022r **1** osobie sfinansowano koszt nostryfikacji dyplomu/lub postępowania w sprawie potwierdzenia ukończenia studiów na określonym poziomie w kwocie **3 205,00** zł.

3.10. OPIEKA NAD DZIECKIEM LUB OSOBA ZALEŻNA

Przyznany limit środków w ramach Algorytmu na 2022r. **81 907,96** zł. W roku 2022 koszt opieki nad dzieckiem zrefundowano **40** osobom.

Gminy:	Ilość osób	Wykorzystanych środków w roku 2021r.
Barwice	2	1 088,01 zł
Biały Bór	2	1 439,00 zł
Borne Sulinowo	1	2 319,34 zł
Grzmiąca	1	3 364,00 zł
Szczecinek gmina	4	7 885,07 zł
Szczecinek miasto	30	65 812,54 zł
Razem:	40	81 907,96 zł

Środki przyznane w 2022r zostały wykorzystane w 100 %

3.11. AKTYWNY RODZIC

Przyznany limit środków w 2022 r. 192 000, 00 zł. dla 20 osób bezrobotnych

W ramach projektu Aktywny Rodzic podpisano umowy z 21 osobami, z 3 osobami doszło do rozwiązania umowy z powodu niepodjęcia zatrudnienia.

Podpisane umowy wraz z refundacjami wg podziału na gminy przedstawiały się następująco:

Miasto/ Gmina	Ilość osób	Wykorzystanie środków w 2022 r.
Barwice	1	5 836,36 zł
Biały Bór	1	6 200,00 zł
Borne Sulinowo	2	6 248,40 zł
Grzmiąca	0	0,00 zł
Szczecinek gmina	2	12 072,00 zł
Szczecinek miasto	12	76 118,11 zł
Razem:	18	106 474,87 zł

Środki przyznane w 2022 r. zostały wykorzystane w 55%.

3.12. PROJEKT PILOTAŻOWY – „VOUCHER ZATRUDNIENIOWY”

Przyznany limit środków w 2022 r. - 900 000, 00 zł.

Środki przyznane w 2022 r. zostały wykorzystane w 100%

W 2022 roku zawarto **30 umów** o przyznanie Vouchera Zatrudnieniowego.

Zgodnie z zawartymi umowami skierowano ogółem **30 osób** bezrobotnych.

Zestawienie ilości osób skierowanych w 2022 r.

Miasto/Gmina	Ilość umów	Ilość skierowanych osób w 2022 r.
Biały Bór	4	4
Borne Sulinowo	3	3
Szczecinek miasto	22	22
Powiat Kołobrzeski (Czartkowo)	1	1
Razem:	30	30

Wykorzystanie środków w 2022 r. w PLN:

Miasto/Gmina	Wykorzystanie środków w 2022 r.
Biały Bór	120.000,00
Borne Sulinowo	90.000,00
Szczecinek miasto	660.000,00
Powiat Kołobrzeski (Czartkowo)	30.000,00
Razem:	900.000,00

3.13. TARCZA ANTYKRYZYSOWA COVID-19

Dotacja na pokrycie bieżących kosztów prowadzenia działalności gospodarczej mikroprzedsiębiorcy i małego przedsiębiorcy określonych branż (art.15z4)	
przyznany limit środków ogółem	120 000 zł
kwota wydatkowanych środków ogółem	20 000 zł
liczba mikroprzedsiębiorców, którzy otrzymali dotację	4

3.14. PORADNICTWO ZAWODOWE I INFORMACJA ZAWODOWA

W roku 2022 działania Poradnictwa i Doradztwa Zawodowego w PUP Szczecinek były podobnie jak w roku poprzednim realizowane przez jednego Doradcę Zawodowego.

Z powodu Pandemii COVID w roku 2022 wsparcie w ramach 359 wizyt i kontaktów z osobami bezrobotnymi było udzielane również za pomocą narzędzi telekomunikacyjnych (mail, telefon), z uwagi na obostrzenia epidemiczne, nie były przeprowadzane porady grupowe.

Główne obszary wsparcia udzielanego w ramach Poradnictwa Zawodowego to działania w zakresie:

oceny predyspozycji zawodowych – sporządzanie profilu zawodowego –interpretacja wyników testów,

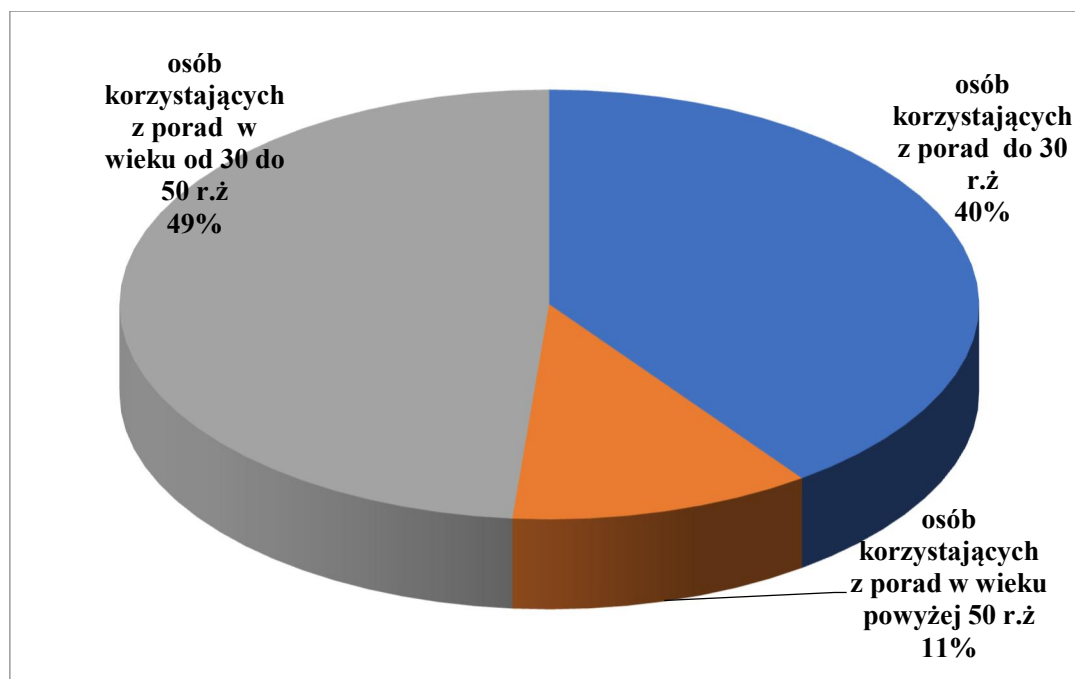
- otwarcia własnej działalności, w tym pomoc w sporządzeniu i ocenie wniosku na dotację z PUP Szczecinek, oraz udzielenie wskazówek do rozmowy z komisją,
- pomocy w zakresie tworzenia i posługiwanie się własnym warsztatem poszukiwania pracy – tworzenia i modyfikacji dokumentów aplikacyjnych,
- sporządzania i omawiania bilansu mocnych i słabych stron oraz predyspozycji osobowości zawodowej,
- wsparcia w planowaniu własnej – indywidualnej ścieżki kariery zawodowej, analiza oczekiwań związanych z określonym zatrudnieniem,
- wsparcia w zakresie uzyskania kwalifikacji w ramach szkoleń, egzaminów, opiniowanie wniosków oraz monitorowanie postępów w skutecznej aktywizacji po ukończeniu szkolenia,
- określenia lub potwierdzenia posiadanych predyspozycji zawodowych przy pomocy standaryzowanych badań testowych – KZZ, NBK i inne,
- propagowania wiedzy o zawodach, kierunkach kształcenia i kwalifikacjach w tym również w szkołach ponadpodstawowych powiatu Szczecineckiego.

Działania związane z Krajowym Funduszem Szkoleniowym:

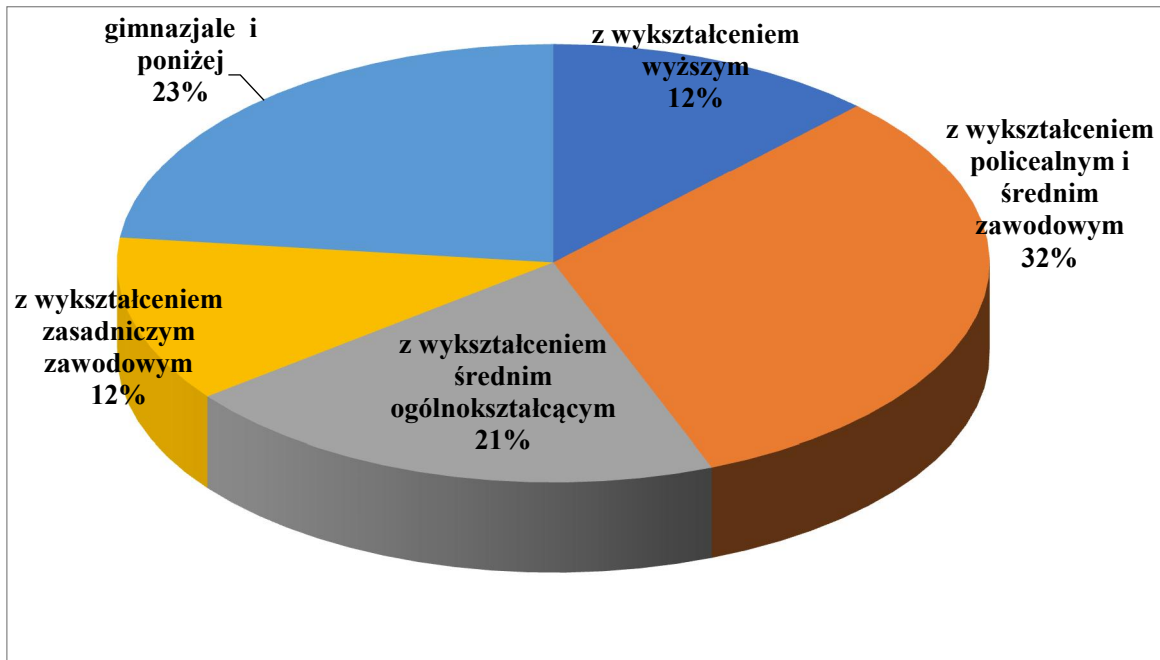
- udział w pracach komisji ds. weryfikacji i oceny wniosków KFS,

Struktura osób korzystających w 2022r. z usług Poradnictwa Zawodowego:

Pod względem wieku:

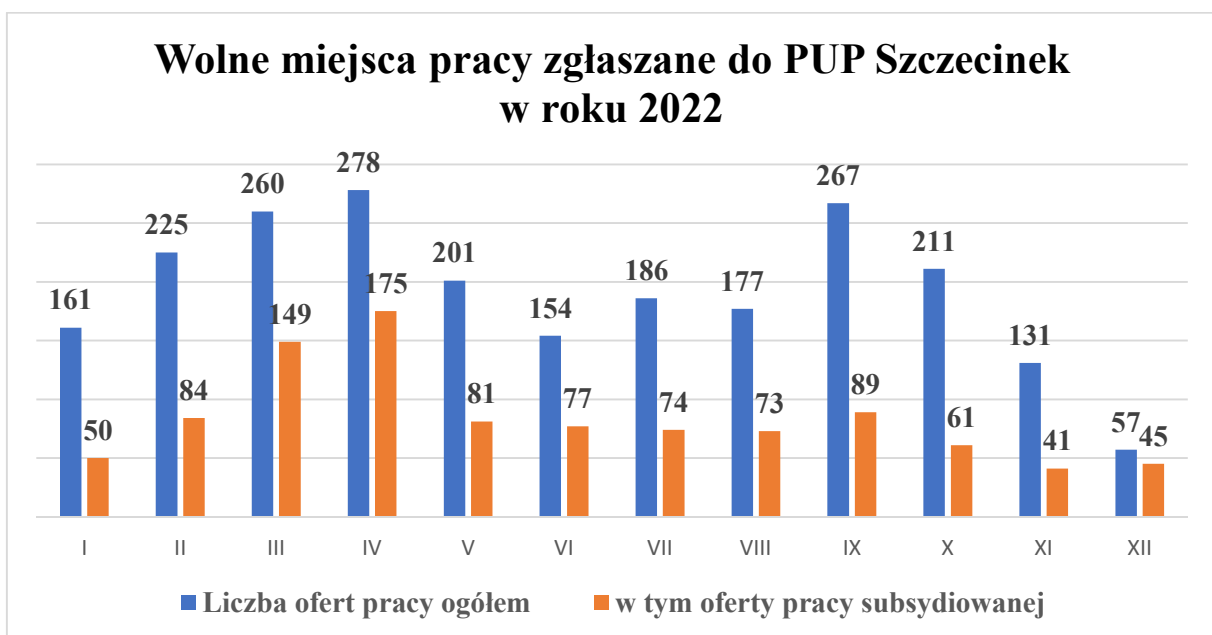


Pod względem poziomu wykształcenia i posiadanego zawodu



3.15. POŚREDNICTWO PRACY

W 2022 r. do Powiatowego Urzędu Pracy zgłoszono łącznie **2308** wolnych miejsc pracy, z tego **999** dotyczyło pracy subsydiowanej (w tym: staż i prace społecznie użyteczne).



W 2022r. zorganizowano 3 giełdy pracy w których uczestniczyły 33 osoby. Miała na to wpływ pandemia COVID-19, która wprowadziła obostrzenia sanitarne i wymusiła ograniczenie tej formy w I połowie rok. W roku 2022 na terenie powiatu szczecineckiego nie zgłoszono zwolnień grupowych. Zawody, w których złożono najwięcej ofert pracy (wybrano te, w których liczba ofert wyniosła co najmniej 20 bez ofert subsydiowanych).

Nazwa zawodu	Liczba ofert pracy w roku 2022
Pozostali monterzy sprzętu elektrycznego	175
Mechanik taboru kolejowego	105
Monter osprzętu elektrotechnicznego	65
Spawacz	54
Kucharz	45
Monter mebli	44
Pracownik produkcji	29
Manewrowy	24
Monter konstrukcji stalowych	23
Pracownik przygotowujący posiłki typu fast food	20

3.16. CUDZOZIEMCY

W 2022 roku PUP Szczecinek zarejestrował **390** oświadczeń o powierzeniu pracy cudzoziemcom [6 państw: Armenia, Białoruś, Gruzja, Mołdawia, Rosja (od 28 10 2022 Rosja została wyłączona z możliwości uzyskania oświadczenia o powierzeniu pracy obywatelom tego kraju) , Ukraina]. Rozkład narodowości: Armenia – 8 Białoruś – 79 Gruzja – 51 Mołdawia –2 . Rosja – 5 **Ukraina – 245** Zarejestrowano także 21 wniosków o pracę sezonową spośród których wydano 1 pozwolenie na pracę sezonową dla obywatela Białorusi.

Powiadomienia o powierzeniu wykonywania pracy obywatelom Ukrainy stan na 31.12.2022 r. (pobyt na 18 miesięcy liczony od 24.02.2022 r.): **201**

Informacja o obywatelach Ukrainy w roku 2022 zarejestrowanych jako osoby bezrobotne lub poszukujące pracy:

Zarejestrowanych: 202 (w tym 16 mężczyzn).

W ewidencji pozostaje 41 osób w tym 8 aktywizowanych w formie stażu.

Podjęcia pracy: 69 osoby w tym 13 na prace interwencyjne, 5 roboty publiczne i 1 dotacja na działalność gospodarczą.

Skreślone na własny wniosek: - 34 osoby. Odmowy rejestracji: 3.

Skreślenia z powodu przerwania aktywnych form: 11 osób.

Skreślona z powodu braku potwierdzenia gotowości do podjęcia zatrudnienia: 35 osoby.

3.17. LOKALNE PROGRAMY PRZECIWDZIAŁANIA BEZROBOCIU

Ustawa o promocji zatrudnienia i instytucjach rynku pracy pozwala kreatywnie uczestniczyć w rynku pracy poprzez tworzenie lokalnych programów aktywizacji bezrobotnych. Do udziału zapraszane są różne instytucje i organizacje. Przynależność Polski do krajów Unii Europejskiej daje sposobność ubiegania o środki finansowe z Europejskiego Funduszu Społecznego (EFS).

Zestawienie realizowanych programów Powiatowego Urzędu Pracy w Szczecinku:

Lp.	Nazwa programu	Źródło pochodzenia środków	Wydatkowane środki w zł	Formy wsparcia
1	Algorytm	Algorytm	7 381 727,84	zadania ustawowe
2	„Aktywizacja osób młodych pozostających bez pracy w powiecie szczecineckim (V)”	PO WER	2 815 468,84	prace interwencyjne staże szkolenia bony na zasiedlenie dotacje wyposażenia/doposażenia miejsca pracy instrumenty dofinansowania
3	„Aktywizacja osób pozostających bez pracy w wieku 30 lat i więcej, w szczególności znajdujących się w trudnej sytuacji na rynku pracy w powiecie szczecineckim VI”	RPO	3 606 617,19	prace interwencyjne staże szkolenia dotacje wyposażenia/doposażenia miejsca pracy
4	Program aktywizacji zawodowej bezrobotnych w regionach wysokiego bezrobocia	Rezerwa Ministra	60 000,00	roboty publiczne
5	Tarcza antykryzysowa COVID-19 zadanie z art. 15z4	Rezerwa Ministra	120 000,00	Instrumenty dofinansowania wynikające z ustawy z dnia 2 marca 2020 r. o szczególnych rozwiązaniach związanych z zapobieganiem, przeciwdziałaniem i zwalczaniem COVID-19, innych chorób zakaźnych oraz wywołanych nimi sytuacji kryzysowych (Dz. U. poz. 374, z późn. zm.)

6	Aktywny rodzic	Rezerwa Ministra w ramach konkursu „Stabilna Praca – Silna Rodzina”	219 760,00	Refundacja poniesionych kosztów opieki nad dzieckiem w: żłobku, klubie dziecięcym, u opiekuna dziennego, u niani lub w przedszkolu, pod warunkiem podjęcia i utrzymania zatrudnienia
7	Voucher zatrudnieniowy	Rezerwa Ministra w ramach konkursu „Stabilna Praca – Silna Rodzina”	943 421,05	Środki na odpowiednie przygotowanie pracownika i/lub jego stanowiska pracy
	Krajowy Fundusz Szkoleniowy	Krajowy Fundusz Szkoleniowy	289 000,00	Wspieraniu kształcenia ustawicznego pracodawców oraz pracowników
	Realizacja zadań z zakresu rehabilitacji zawodowej i społecznej osób niepełnosprawnych	PFRON	660 000,00	wyposażenia/doposażenia miejsca pracy staże
RAZEM:			16 095 994,92	

4. WYDATKI Z FUNDUSZU PRACY Na koniec roku **2022** wydatki z Funduszu Pracy wyniosły ogółem **24 616,3** tys zł tj. o **19,96%** mniej w porównaniu do roku poprzedniego. Na zasiłki dla bezrobotnych i dodatki aktywizacyjne wydatkowano o **11,99 %** mniej niż w roku 2021. Natomiast na aktywne formy przeciwdziałania wydano o **24,9%** mniej środków w stosunku do roku poprzedniego

Lp.	Wyszczególnienie	Wykonanie – kwota w tys zł			
		2021	2022	% udział w wydatkach FP	% udział w wydatkach aktywnych form
		Wykonanie – kwota w tys zł			
1.	Zasiłki dla bezrobotnych, dodatki aktywizacyjne	11180,5	9840,3	39,97%	
2.	Aktywne formy przeciwdziałania bezrobociu, KFS, COVID-19	18783,5	14145,3	57,46%	100%
	szkolenia	399,3	644,5	2,62%	4,56%
	prace interwencyjne	1944	1821,3	7,40%	12,88%
	roboty publiczne	3929,3	4573,3	18,58%	32,33%
	Jednorazowe środki na podjęcie działalności gospodarczej	2183,8	2291	9,31%	16,20%
	refundacja kosztów wyposażenia/doposażenia	1960	2030	8,25%	14,35%
	prace społecznie użyteczne	171,8	180,4	0,73%	1,28%
	refundacja kosztów dojazdu	1,9	11,3	0,05%	0,08%
	opieka nad dzieckiem	44,3	81,9	0,33%	0,58%
	pozostałe (badania lekarskie)	1	4	0,02%	0,03%
	stypendia i nadzór nad stażem	1530	1855,3	7,54%	13,12%
	bon na zasiedlenie	312	344	1,40%	2,43%
	opłata za postępowanie nostryfikacyjne	0	3,2	0,01%	0,02%
	Krajowy Fundusz Szkoleniowy	336,1	285,1	1,16%	2,02%
	COVID-19	6017,7	20	0,08%	0,14%
3.	Koszty wezwań, zawiadomień, obsługi, prowizje bankowe	146,7	155,3	0,63%	
4.	Koszty sądowe, egzekucyjne	1,1	4,3	0,02%	
5.	Rozwój systemu informatycznego	489,4	360,1	1,46%	
6.	Szkolenia kadr	17,1	16,1	0,07%	
7.	Pozostałe wydatki	85,9	94,9	0,39%	
	RAZEM WYDATKI z FUNDUSZU PRACY	30755,8	24616,3		