



**POWIATOWY URZĄD PRACY
w Szczecinku**

**RAPORT
DZIAŁALNOŚĆ PUP SZCZECINEK
W ROKU 2021**

WSTĘP

Przedstawiamy Państwu raport z działalności Powiatowego Urzędu Pracy w Szczecinku za rok 2021. Omawia on wszystkie aspekty działalności urzędu i w sposób szczegółowy opisuje sytuację na rynku pracy w Powiecie Szczecineckim, oraz formy wsparcia kierowane zarówno do osób bezrobotnych jak i pracodawców.

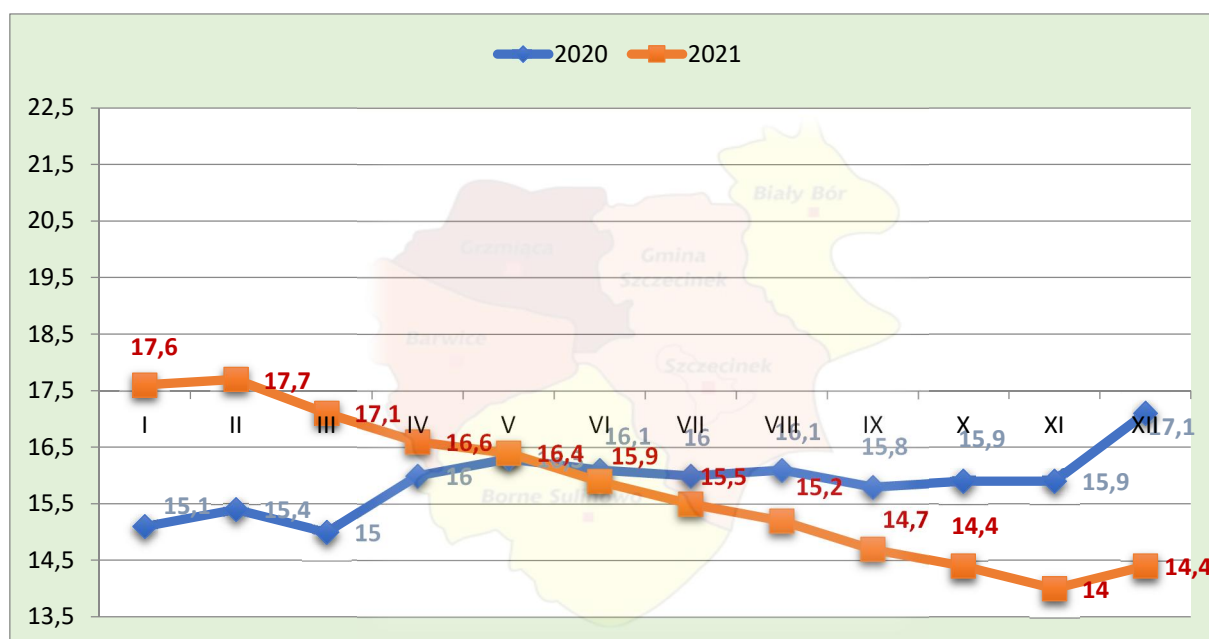
Pracownicy Powiatowego Urzędu Pracy
w Szczecinku

1. BEZROBOCIE W POWIECIE

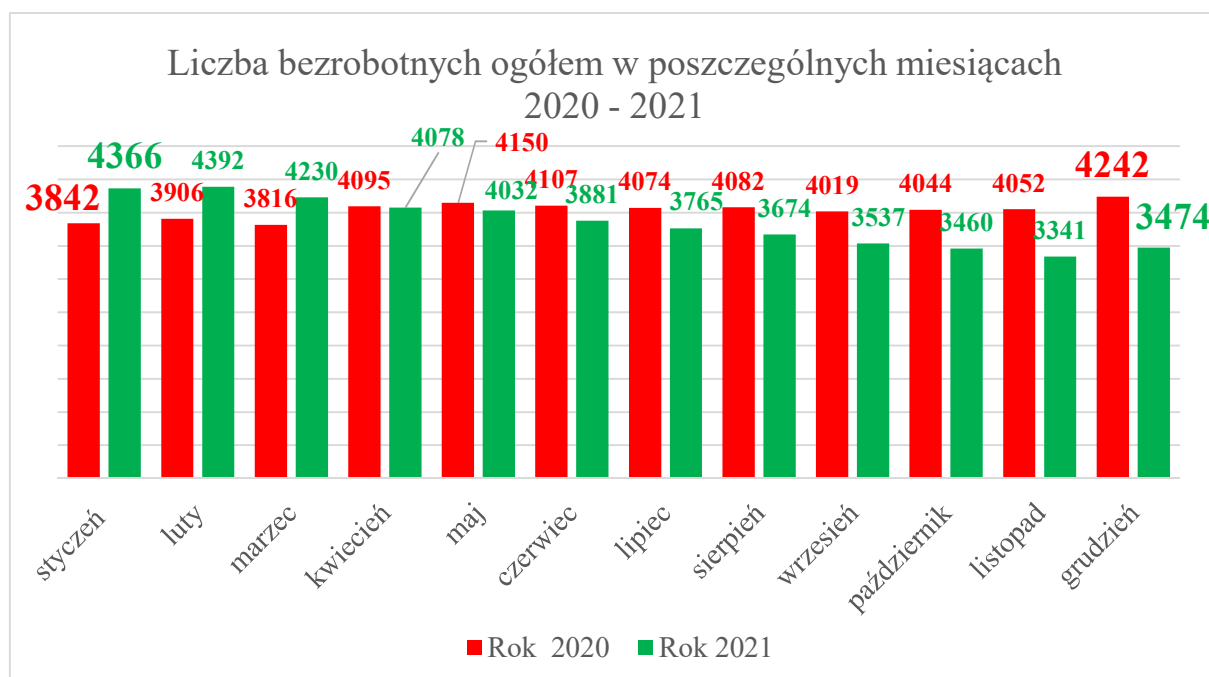
1.1. POZIOM BEZROBOCIA ORAZ JEGO ZMIANY W ROKU 2021.

Według stanu na dzień 31.12.2021r. w Powiatowym Urzędzie Pracy w Szczecinku zarejestrowanych było **3 474** osoby bezrobotne. W porównaniu do stanu na koniec roku poprzedniego nastąpił spadek o **768** osób.

Stopa bezrobocia w powiecie szczecineckim 2020 – 2021



Liczba osób bezrobotnych zarejestrowanych w powiecie szczecineckim 2020 – 2021

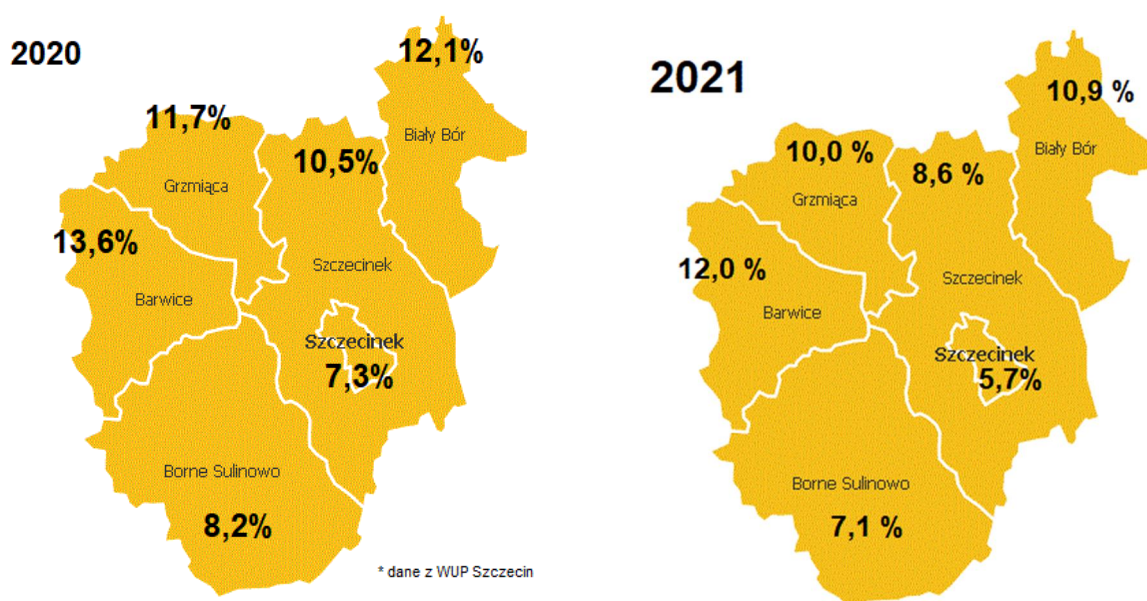


Stopa bezrobocia - procentowy udział bezrobotnych w liczbie ludności czynnej zawodowo

Przedstawione dane zawierają korektę Departamentu Statystyki Społecznej GUS. Korekta stopy bezrobocia wynika z ustalenia ostatecznej liczby pracujących poza rolnictwem indywidualnym według powiatów na koniec 2021r.

1.2. BEZROBOCIE W UKŁADZIE ADMINISTRACYJNYM

Struktura przestrzenna bezrobocia - stan na 31. 12. 2021r.



Wskaźnik bezrobocia rejestrowanego- jest to procentowy udział liczby bezrobotnych w liczbie ludności w wieku produkcyjnym.

Gminy:	Liczba bezrobotnych ogółem	w tym kobiet	z prawem do zasiłku	w tym kobiet	Wskaźnik bezrobocia rejestrowanego
Miasto Szczecinek	1308	764	225	133	5,7%
Gmina Szczecinek	498	282	89	47	8,6%
Gmina Barwice	627	351	86	31	12,0%
Gmina Biały Bór	338	204	51	22	10,9%
Gmina Borne Sulinowo	415	239	82	43	7,1%
Gmina Grzmiąca	288	163	44	24	10,0%
RAZEM	3474	2003	577	300	7,6%

Wskaźnik bezrobocia rejestrowanego w powiecie szczecineckim w latach 2020 2021

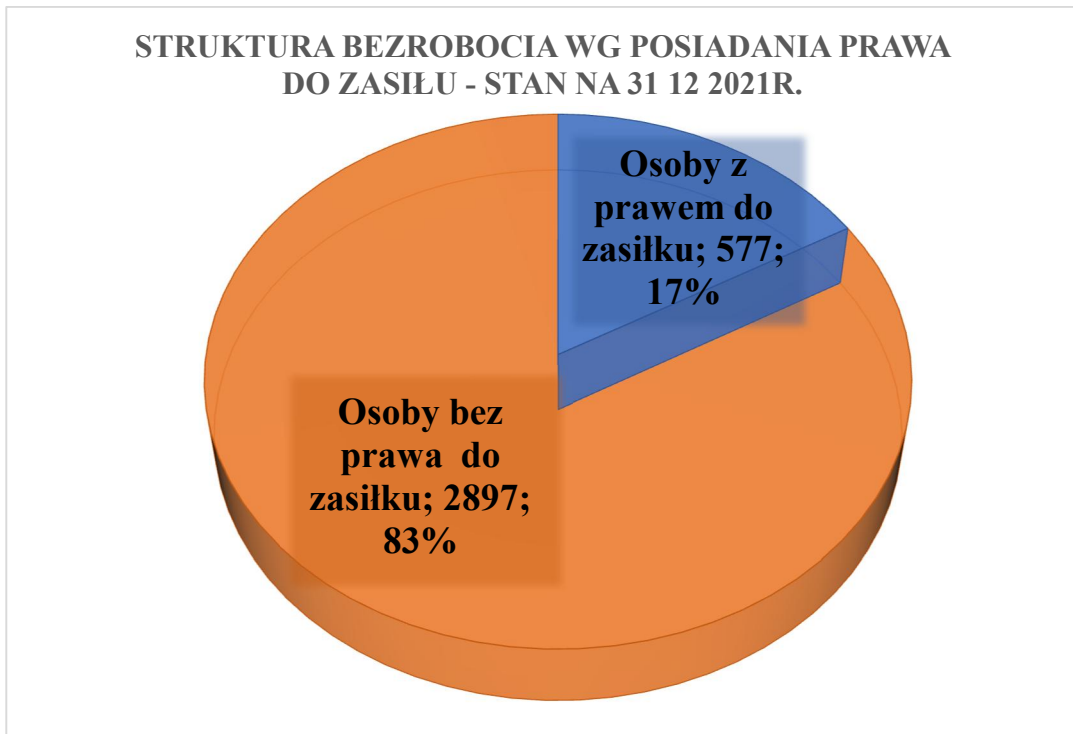
Gminy:		
	Rok 2020	Rok 2021
Miasto Szczecinek	7,3%	5,7%
Gmina Szczecinek	10,5%	8,6%
Gmina Barwice	13,6%	12,0%
Gmina Biały Bór	12,1%	10,9%
Gmina Borne Sulinowo	8,2%	7,1%
Gmina Grzmiąca	11,7%	10,0%
RAZEM POWIAT	9,1%	7,6%

Według stanu na dzień 31.12.2021r. najwyższy wskaźnik bezrobocia rejestrowanego zanotowano w gminie Barwice – 12,0% a najniższy w mieście Szczecinek – 5,7%. Na terenie wszystkich gmin Powiatu Szczecineckiego odnotowano spadek wskaźnika bezrobocia rejestrowanego.

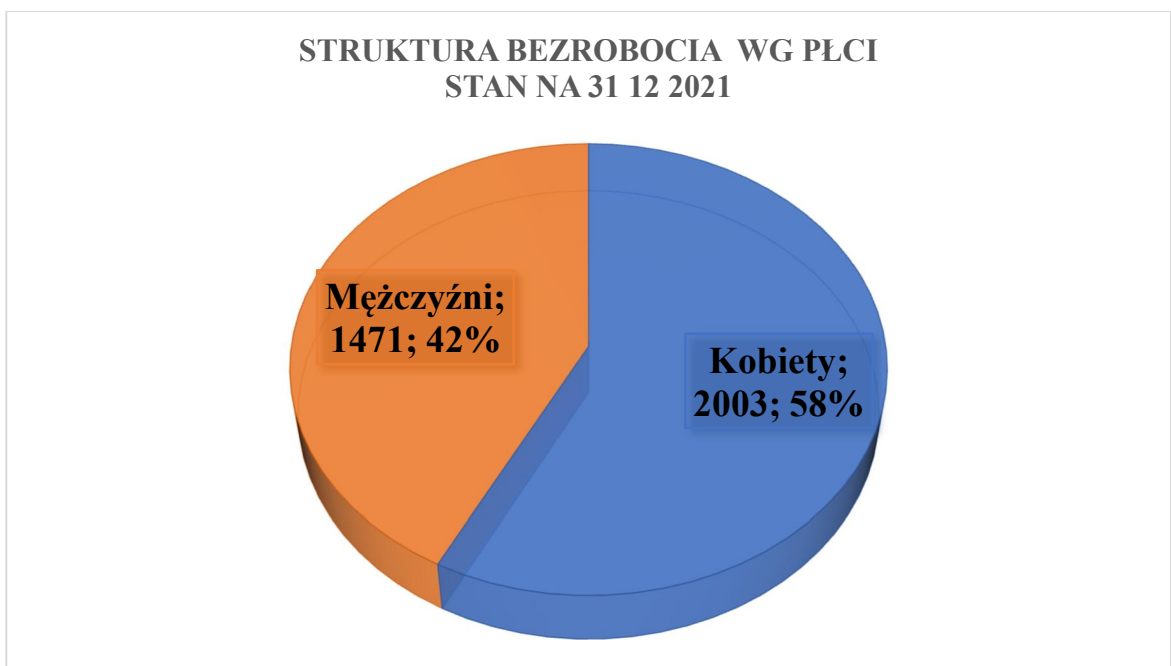
2. STRUKTURA BEZROBOCIA

2.1. BEZROBOTNI Z PRAWEM DO ZASIŁKU oraz WEDŁUG PŁCI

Liczba bezrobotnych z prawem do zasiłku na koniec 2021r. to **577** osób, tj. 17% ogółu bezrobotnych. Liczba tych osób jest niższa o 171 w stosunku do końca roku ubiegłego.



Liczba bezrobotnych kobiet w na dzień 31.12.2021r. wynosiła 2003 i stanowiła 58% ogółu. W porównaniu do końca roku 2020 zmniejszyła się o 358 osób .

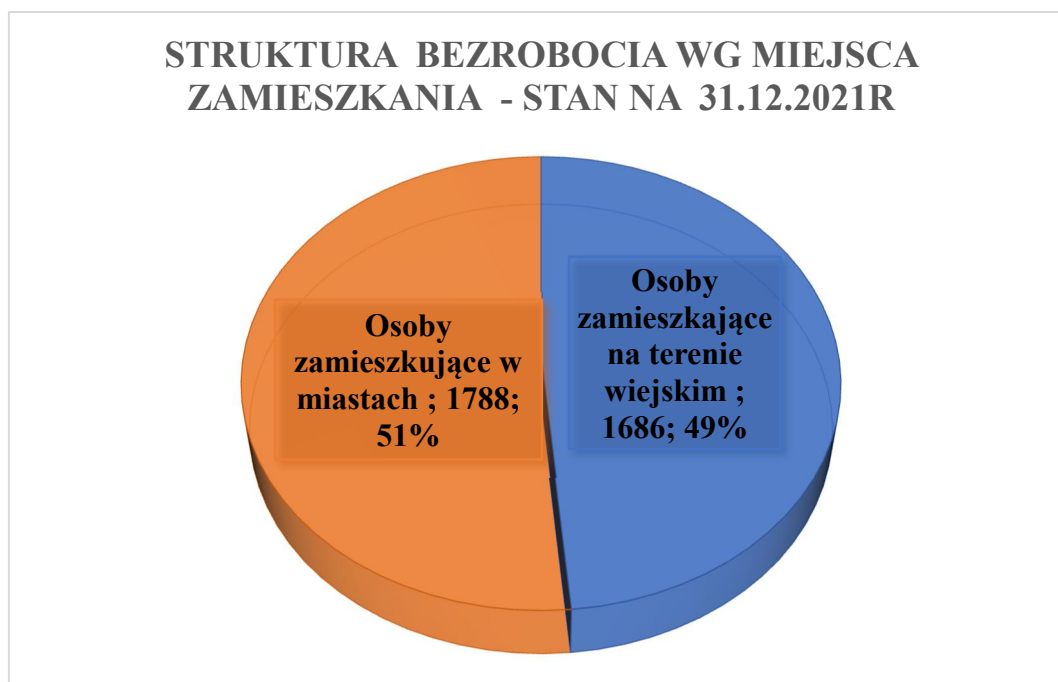


2.2. NIEPEŁNOSPRAWNI ORAZ POSZUKUJĄCY PRACY

Wśród bezrobotnych (zgodnie ze stanem na 31.12.2021r. niepełnosprawni stanowią 5,4%(237 osób) ogółu zarejestrowanych osób. Udział kobiet w tej grupie to 42,9% (100 osób).

Prawo do zasiłku posiada 25,9% (46 osób).W ostatnim dniu grudnia 2021r. w ewidencji Urzędu zarejestrowanych było 101 osób poszukujących pracy w tym 27 kobiet.

2.3. STRUKTURA WEDŁUG MIEJSCA ZAMIESZKANIA



Zamieszkali na wsi stanowią 49 % ogółu bezrobotnych (1686 osób), w tym ponad 58% z nich to kobiety

2.4. STRUKTURA BEZROBOTNYCH WEDŁUG WIEKU

Wiek	Stan na 31 12 2021			
	Liczba osób ogółem	w tym kobiet	zamieszkałych na wsi	% ogółu osób zarejestrowanych
18-24	412	249	220	12%
25-34	909	657	443	26%
35-44	829	528	365	24%
45-54	700	386	340	20%
55-59	372	183	185	11%
Powyżej 60	252	0	133	7%

2.5. STRUKTURA BEZROBOTNYCH WEDŁUG WYKSZTAŁCENIA

Poziom wykształcenia	Stan na 31 12 2021		
	Liczba osób ogółem	w tym kobiet	% ogółu osób zarejestrowanych
Wyższe	286	214	8%
Policealne i średnie zawodowe	722	494	21%
Średnie LO	435	302	13%
Zasadnicze zawodowe	833	363	24%
Gimnazjalne i poniżej	1198	630	34%

2.6. BEZROBOTNI WEDŁUG STAŻU PRACY

Staż pracy	Stan na 31 12 2021		
	Liczba osób ogółem	w tym kobiet	% ogółu osób zarejestrowanych
Bez stażu pracy	329	223	9%
Do 1 roku	727	489	21%
Od 1 do 5 lat	905	608	26%
5-10	619	353	18%
10- 20	540	242	16%
20 - 30	263	70	8%
30 i więcej	91	18	3%

2.7. BEZROBOTNI WEDŁUG CZASU POZOSTAWANIA BEZ PRACY

Czas pozostawania bez zatrudnienia w miesiącach	Stan na 31 12 2021			
	Liczba osób ogółem	w tym kobiet	zamieszkałych na wsi	% ogółu osób zarejestrowanych
do 1 msc	288	117	131	8%
od 1 do 3 msc	557	294	279	16%
od 3 do 6 msc	361	204	168	10%
od 6 do 12 msc	493	261	236	14%
od 12 do 24 msc	685	402	320	20%
powyżej 24 msc	1090	725	552	31%

3. AKTYWIZACJA OSÓB BEZROBOTNYCH I WSPARCIE DLA PRZEDSIĘBIORCÓW

3.1. PRACE INTERWENCYJNE

Przyznany limit środków w ramach Algorytmu na 2021 r. –**335 441, 63 zł**

Przyznany limit środków w ramach RPO – Działanie 6.5 współfinansowane z EFS na 2021 r. –**1 386 000 zł**

Przyznany limit środków w ramach POWER współfinansowane z EFS na 2021r. **230 096,83 zł**

Środki przyznane w 2021r. zostały wykorzystane w 99,61 %.

Zobowiązania płatnicze przechodzące na 2022 r. wynoszą ogółem: 833 989,82 zł

W 2021 r. zawarto **153 umowy** w sprawie zorganizowania prac interwencyjnych. Zgodnie z zawartymi umowami skierowano ogółem **191** osób bezrobotnych w tym:

- 108 kobiet,
- 50 osób do 30 roku życia,
- 51 osób powyżej 50 roku życia,
- 64 osoby długotrwale bezrobotne,
- 28 osób posiadających co najmniej jedno dziecko do 6 roku życia lub co najmniej jedno dziecko niepełnosprawne do 18 roku życia,
- 10 osób niepełnosprawnych,
- 73 osoby zamieszkałe na wsi.

Zatrudnienie w poszczególnych obszarach administracyjnych przedstawia się następująco:

Gminy:	Liczba zawartych umów	Liczba skierowanych osób do podmiotów gospodarczych w 2021r		
		Sektor prywatny	Sektor publiczny	Ogółem
Barwice	10	11	2	13
Biały Bór	10	8	2	10
Borne Sulinowo	27	25	8	33
Grzmiąca	6	8	0	8
Szczecinek gmina	8	9	3	12
Szczecinek miasto	92	113	2	115
Ogółem	153	174	17	191

Wykorzystanie środków w poszczególnych obszarach administracyjnych przedstawia się następująco:

Gminy:	Wykorzystanie środków przez podmioty gospodarcze w 2021 r.		
	Sektor prywatny	Sektor publiczny	Ogółem
Barvice	112 265,73	19 837,72	132 103,45
Biały Bór	102 811,97	20 811,52	123 623,49
Borne Sulinowo	296 087,17	51 112,47	347 199,64
Grzmiąca	110 937,78	0,00	110 937,78
Szczecinek gmina	102 639,11	12 412,69	115 051,80
Szczecinek miasto	1.030 870,86	84 175,52	1.115 046,38
Ogółem	1.755 612,62	188 349,92	1.943 962,54

Organizatorami prac interwencyjnych był: **sektor publiczny – dla 17 osób, sektor prywatny dla 174 osób**. W 2021r. ogółem w ramach prac interwencyjnych zatrudnianych było 335 osób (w tym 144 osoby kontynuujące zatrudnienie z 2020r). Na dzień 31.12.2021r. prace interwencyjne zakończyło 234 osoby, 92 osoby będą kontynuować zatrudnienie w 2022r.

3.2. ROBOTY PUBLICZNE

Przyznany limit środków w ramach Algorytmu i Rezerwy Ministra na 2021r - **3 929 300 zł**. Środki przyznane w 2021r. zostały wykorzystane w 99,88% Zobowiązania płatnicze przechodzące na 2022r. wynoszą ogółem : 751 350,73 zł

W 2021r. zawarto 166 umów w sprawie zorganizowania robót publicznych. Zgodnie z zawartymi umowami skierowano ogółem 370 osób w tym:

- 190 kobiet,
- 65 osób do 30 roku życia,
- 147 osób powyżej 50 roku życia,
- 105 osób długotrwale bezrobotnych,
- 29 osób posiadających co najmniej jedno dziecko do 6 roku życia lub co najmniej jedno dziecko niepełnosprawne do 18 roku życia,
- 44 osoby niepełnosprawne,
- 182 osób zamieszkałe na wsi.

Ogółem w 2021r. zatrudnionych było 405 osób (w tym 35 osób- kontynuacja zatrudnienia z 2020r.) Roboty publiczne na dzień 31.12.2021r. zakończyło 327 osób, pozostałe 43 osoby będą kontynuować zatrudnienie w 2022r.

3.3. PRACE SPOŁECZNIE UŻYTECZNE

Przyznany limit środków w 2021r. – **171 812,16 zł** zostały wykorzystane w 100%. W 2021r. zawarto **6** porozumień z gminami na realizację prac społecznie użytecznych i skierowano łącznie **165** osób bezrobotnych.

Gminy:	Liczba skierowanych osób	Wydatkowane środki z Funduszu Pracy
Barwice	45	58 002,48
Biały Bór	28	29 404,80
Borne Sulinowo	19	21 533,40
Gmina Szczecinek	21	26 308,80
Miasto Szczecinek	52	36 562,68
R A Z E M :	165	171 812,16

3.4. STAŻE

Przyznany limit środków FP w ramach Algorytmu i Rezerwy Ministra na 2021r. **666 511,32 zł**

Przyznany limit środków w ramach PO WER –Działanie 1.1 współfinansowane na 2021r. **642 492 zł**

Przyznany limit środków w ramach RPO - Działanie 6.5 współfinansowane z EFS na 2021r. **230 485,44 zł**

Środki przyznane w 2021r. zostały wykorzystane w 99,4%. Zobowiązania finansowe przychodzące na 2022r. wynoszą ogółem: **219 762,62 zł**

W 2021r. zawarto **97** umów w sprawie zorganizowania stażu dla bezrobotnych. Zgodnie z zawartymi umowami skierowano ogółem **114** osób bezrobotnych w tym:

- 85 kobiet,
- 79 osób do 30 roku życia,

- 3 osoby powyżej 50 roku życia,
- 32 osoby długotrwale bezrobotne,
- 25 osób bezrobotnych wychowujących dziecko do 6 roku życia,
- 4 osoby niepełnosprawne,
- 45 osób bezrobotnych zamieszkałych na wsi.

Zatrudnienie w poszczególnych obszarach administracyjnych przedstawia się następująco:

Gminy:	Liczba zawartych umów	Liczba skierowanych osób w 2021r.			
		Algorytm i Rezerwa Ministra	Europejski Fundusz Społeczny		Ogółem
			PO WER	RPO	
Barwice	5	3	1	2	6
Biały Bór	7	3	2	3	8
Borne Sulinowo	8	5	3	1	9
Grzmiąca	3	2	-	1	3
Szczecinek gmina	5	2	2	1	5
Szczecinek miasto	69	42	27	14	83
Ogółem	97	57	35	22	114

Wykorzystanie środków w poszczególnych obszarach administracyjnych przedstawia się następująco:

Gminy:	Wykorzystanie środków w 2021r.			
	Algorytm i Rezerwa Ministra	Europejski Fundusz Społeczny		Ogółem
		PO WER	RPO	
Barwice	38 082,61	24 731,78	34 085,97	96 900,36
Biały Bór	31 153,83	36 229,67	33 497,82	100 881,32
Borne Sulinowo	42 036,28	58 658,77	573,75	101 268,80
Grzmiąca	11 348,10	8 200,30	11 349,84	30 898,24
Szczecinek gmina	32 384,11	29 051,58	11 396,75	72 832,44
Szczecinek miasto	511 506,39	481 872,93	134 203,23	1 127 582,55
Ogółem	666 511,32	638 745,03	225 107,36	1 530 363,71

W 2021r. objętych stażem były 173 osoby bezrobotne (w tym 59 osób kontynuujących staż z 2020r.) Na dzień 31.12.2021r. zakończyło staż 138 osób.

Po zakończonym stażu lub w jego trakcie podjęto zatrudnienie 90 osób, pozostałych 35 osób kontynuuje staż w 2022r. Organizatorami stażu w 2021r. był: sektor prywatny – 59 umów, sektor publiczny – 38 umów. W roku 2021r. ze środków PFRON zawarto **3** umowy w sprawie zorganizowania stażu, oraz skierowano **4** osoby poszukujące pracy nie pozostające w zatrudnieniu. Środki PFRON wyniosły **35 874,43 zł**

3.5. DOTACJA - ŚRODKI NA PODJĘCIE DZIAŁALNOŚCI GOSPODARCZEJ DLA OSOBY BEZROBOTNEJ

Przyznany limit środków w ramach Algorytmu i Rezerwa Ministra na 2021r **1 008 000 zł**

Przyznany limit środków w ramach RPO –Działanie 6.5 współfinansowane z środków EFS na 2021r. **700 000 zł**

Przyznany limit środków w ramach POWER Działanie 1.1 współfinansowane z środków EFS na 2021r. **476 000 zł**

Środki przyznane w 2021r zostały wykorzystane w 100%.

W 2021r. **78** osób otrzymało środki na podjęcie działalności gospodarczej, które pochodziły z Funduszu Pracy oraz Europejskiego Funduszu Społecznego w łącznej kwocie **2 184 000 zł**

Ilość osób które otrzymały środki na podjęcie działalności gospodarczej w poszczególnych obszarach administracyjnych przedstawia się następująco

Gminy:	Ilość osób które otrzymały środki na podjęcie działalności gospodarczej w 2021r.		
	W ramach środków EFS	Algorytm i Rezerwa Ministra	Ogółem
Barwice	4	2	6
Biały Bór	3	1	4
Borne Sulinowo	4	1	5
Grzmiąca	2	2	4
Szczecinek gmina	7	3	10
Szczecinek miasto	22	27	49
Ogółem	42	36	78

Wykorzystanie środków w poszczególnych obszarach administracyjnych przedstawia się następująco:

Gminy:	Wykorzystanie środków w 2021r.		
	W ramach środków EFS	Algorytm i Rezerwa Ministra	Ogółem
Barwice	112.000,00	56.000,00	168.000,00
Biały Bór	84.000,00	28.000,00	112.000,00
Borne Sulinowo	112.000,00	28.000,00	140.000,00
Grzmiąca	56.000,00	56.000,00	112.000,00
Szczecinek gmina	196.000,00	84.000,00	280.000,00
Szczecinek miasto	616.000,00	756.000,00	1.372.000,00
Ogółem	1.176.000,00	1.008.000,00	2.184.000,00

3.6. REFUNDACJA KOSZTÓW WYPOSAŻENIA LUB DOPOSAŻENIA STANOWISKA PRACY DLA SKIEROWANEGO BEZROBOTNEGO

Przyznany limit środków w ramach Algorytmu na 2021r **448 000 zł** oraz Rezerwy Ministra na rok 2021r **392 000 zł**

Przyznany limit środków w ramach RPO - Działanie 6.5. współfinansowane z EFS na 2021r. **1840 000 zł**

Przyznany limit środków w ramach POWER – Działanie 1.1. współfinansowanie z EFS na 2021r. **280 000 zł**

Środki przyznane w 2021r. zostały wykorzystane w 100%

W 2021 roku zawarto **68** umów o refundację kosztów wyposażenia lub doposażenia stanowiska pracy dla skierowanego bezrobotnego.

Zgodnie z zawartymi umowami skierowano ogółem **70** osób bezrobotnych. W 2021r. dodatkowo skierowano **40** osób w ramach uzupełnienia do umów zawartych w poprzednich latach.

Zatrudnienie w poszczególnych obszarach administracyjnych przedstawia się następująco:

Gminy:	Ilość skierowanych osób w 2021r.			
	Algorytm i Rezerwa Ministra	Europejski Fundusz Społeczny		Ogółem
		PO WER	RPO	
Barwice	2	1	2	5
Biały Bór	3	3	0	6
Borne Sulinowo	2	0	4	6
Grzmiąca	0	0	3	3
Szczecinek gmina	1	0	2	3
Szczecinek miasto	22	6	19	47
Ogółem	30	10	30	70

Wykorzystanie środków w poszczególnych obszarach administracyjnych przedstawia się następująco:

Gminy:	Wykorzystanie środków w 2021r			
	Algorytm i Rezerwa Ministra	Europejski Fundusz Społeczny		Ogółem
		PO WER	RPO	
Barwice	56.000,00	28.000,00	56.000,00	140.000,00
Biały Bór	84.000,00	84.000,00	0,00	168.000,00
Borne Sulinowo	56.000,00	0,00	112.000,00	168.000,00
Grzmiąca	0,00	0,00	84.000,00	84.000,00
Szczecinek gmina	28.000,00	0,00	56.000,00	84.000,00
Szczecinek miasto	616.000,00	168.000,00	532.000,00	1.316.000,00
Ogółem	840.000,00	280.000,00	840.000,00	1.960.000,00

W ramach zwrotu kosztów wyposażenia stanowiska pracy osoby niepełnosprawnej ze środków Państwowego Funduszu Rehabilitacji Osób Niepełnosprawnych realizowanego w 2021r. skierowano **12** osób. Środki PFRON wyniosły **784 600 zł**

3.7. BON NA ZASIEDLENIE

W 2021 r. bon na zasiedlenie uzyskało 39 bezrobotnych. Wykorzystane środki w poszczególnych obszarach administracyjnych przedstawiają się następująco:

Gminy:	Ilość zawartych umów z bezrobotnymi	Wykorzystane środki z POWER	Wykorzystane środki z Funduszu Pracy
Barwice	3	24000	0
Biały Bór	3	24000	0
Borne Sulinowo	7	48000	8000
Grzmiąca	1	8000	0
Szczecinek gmina	3	24000	0
Szczecinek miasto	22	176000	0
Ogółem POWIAT	39	304000	8000

3.8. SZKOLENIA/EGZAMINY

W roku 2021r. na szkolenia skierowano ogółem 142 osoby oraz sfinansowano egzamin 10 osobom. Efektywność szkoleń i egzaminów wyniosła 61,81% Koszty poniesione z Algorytmu + Rezerwy Ministra, EFS na szkolenia oraz egzaminy ogółem: **399 319,10zł**

Szkolenia/Egzaminy osób bezrobotnych w układzie administracyjnym

Gminy:	Liczba osób skierowanych	Liczba osób które ukończyły szkolenie	Liczba osób którym sfinansowano egzamin	Liczba osób, które ukończyły szkolenie lub egzamin
Barwice	12	11	0	11
Biały Bór	7	5	0	5
Borne Sulinowo	17	15	4	19
Grzmiąca	8	8	1	9
Gmina Szczecinek	24	22	0	22
Miasto Szczecinek	73	71	5	76
Ogółem POWIAT	142	133	10	143

Gminy:	Liczba osób, które podjęły zatrudnienie w ciągu 3 miesięcy po szkoleniu/egzaminie	Udział zatrudnionych w stosunku do przeszkolonych - efektywność	Poniesione koszty na szkolenia/ egzaminy (ogółem w zł)
Barwice	7	63,64%	33 343,58
Biały Bór	4	80,00%	11 714,61
Borne Sulinowo	10	52,63%	49 612,26
Grzmiąca	6	66,67%	15 606,50
Gmina Szczecinek	16	72,73%	75 027,00
Miasto Szczecinek	46	59,74%	214015,15
Ogółem POWIAT	89	61,81%	399 319,10

W 2021r. udzielono wsparcia 224 osobom na kształcenie ustawiczne pracowników i pracodawców ze środków **Krajowego Funduszu Szkoleniowego**. Łączna kwota wydatkowana na ten cel wyniosła **336 145,58 zł**.

3.9. OPIEKA NAD DZIECKIEM LUB OSOBA ZALEŻNA

Przyznany limit środków w ramach Algorytmu na 2021r. **44 295 zł**
W roku 2021 zrefundowano **23** osobom koszt opieki nad dzieckiem.

Gminy:	Ilość osób	Wykorzystanych środków w roku 2021r.
Barwice	0	0,00
Biały Bór	1	2 895,00
Borne Sulinowo	3	5 096,72
Grzmiąca	0	0,00
Szczecinek gmina	1	3 338,00
Szczecinek miasto	18	32 965,35
Razem:	23	44 295,07

Środki przyznane w 2021r zostały wykorzystane w 100 %

3.10. TARCZA ANTYKRYZYSOWA COVID-19

W 2021 roku Powiatowy Urząd Pracy w Szczecinku na podstawie ustawy o szczególnych rozwiązaniach związanych z zapobieganiem, przeciwdziałaniem i zwalczaniem COVID-19, innych chorób zakaźnych oraz wywołanych nimi sytuacji kryzysowych oraz niektórych innych ustaw (Dz. U. 2020 poz. 374, z późn. zm.) realizował następujące usługi:

Niskooprocentowana pożyczka z Funduszu Pracy dla mikroprzedsiębiorców (art. 15zzd)	
przyznany limit środków ogółem	130 000 zł
kwota wydatkowanych środków ogółem	70 000 zł
liczba mikroprzedsiębiorców, którzy otrzymali pożyczkę	14

Niskooprocentowana pożyczka z Funduszu Pracy dla organizacji pozarządowych (art. 15zzda)	
przyznany limit środków ogółem	50 000 zł
kwota wydatkowanych środków ogółem	12 260 zł
liczba organizacji pozarządowych, które otrzymały pożyczkę	3

Dofinansowanie części kosztów wynagrodzeń pracowników dla organizacji pozarządowych (art. 15zze)	
przyznany limit środków ogółem	130 000 zł
kwota wydatkowanych środków ogółem	26 807, 97 zł
Liczba przedsiębiorców, którzy otrzymali dofinansowanie	2

Dofinansowanie części kosztów wynagrodzeń pracowników oraz należnych od nich składek na ubezpieczenia społeczne dla mikroprzedsiębiorców, małych i średnich przedsiębiorców(art. 15zzb)	
przyznany limit środków ogółem	2 100 000 zł
kwota wydatkowanych środków ogółem	1 096 784,87 zł
Liczba przedsiębiorców, którzy otrzymali dofinansowanie	20

Dotacja na pokrycie bieżących kosztów prowadzenia działalności gospodarczej mikroprzedsiębiorcy i małego przedsiębiorstwa określonych branż na podstawie rozporządzenia (art. 15z4 z rozp.)	
przyznany limit środków ogółem	5 096 000 zł
kwota wydatkowanych środków ogółem	3 398 000 zł
Liczba przedsiębiorców, którzy otrzymali dofinansowanie	796

Dotacja na pokrycie bieżących kosztów prowadzenia działalności gospodarczej mikroprzedsiębiorcy i małych przedsiębiorców prowadzących sklepiki szkolne (art. 15z4a.)	
przyznany limit środków ogółem	100 000 zł
kwota wydatkowanych środków ogółem	5 000 zł
Liczba przedsiębiorców, którzy otrzymali dofinansowanie	1

Dotacja na pokrycie bieżących kosztów prowadzenia działalności gospodarczej mikroprzedsiębiorcy i małego przedsiębiorcy określonych branż (art.15z4)	
przyznany limit środków ogółem	404 000 zł
kwota wydatkowanych środków ogółem	404 000 zł
liczba mikroprzedsiębiorców, którzy otrzymali dotację	81

Dofinansowanie części kosztów prowadzenia działalności gospodarczej dla przedsiębiorców samozatrudnionych (art. 15z4c)	
przyznany limit środków ogółem	840 000 zł
kwota wydatkowanych środków ogółem	422 800 zł
Liczba przedsiębiorców, którzy otrzymali dofinansowanie	78

Ogółem wydatki na aktywne formy przeciwdziałaniu bezrobociu poniesione z algorytmu + rezerwy ministra + EFS w roku 2021 to kwota: **12 817 242 zł**

Ze wsparcia skorzystało **1632 osoby**. Na wsparcie przedsiębiorców w ramach Tarczy Antykryzysowej urząd dysponował kwotą **8 850 000 zł** z czego wydano **6 017 653 zł** Wsparciem objęto **995** podmiotów.

3.11. PORADNICTWO ZAWODOWE I INFORMACJA ZAWODOWA

W roku 2021 działania Poradnictwa i Doradztwa Zawodowego w PUP Szczecinek były podobnie jak w roku poprzednim realizowane przez jednego Doradcę Zawodowego.

Z powodu Pandemii COVID w roku 2021 wsparcie w ramach 292 wizyt i kontaktów z osobami bezrobotnymi było udzielane również za pomocą narzędzi telekomunikacyjnych (mail, telefon), z uwagi na obostrzenia epidemiczne, nie były przeprowadzane porady grupowe.

Główne obszary wsparcia udzielanego w ramach Poradnictwa Zawodowego to działania w zakresie:

- oceny predyspozycji zawodowych – sporządzanie profilu zawodowego –interpretacja wyników testów,
- otwarcia własnej działalności, w tym pomoc w sporządzeniu i ocenie wniosku na dotację z PUP Szczecinek, oraz udzielenie wskazówek do rozmowy z komisją,
- pomocy w zakresie tworzenia i posługiwanie się własnym warsztatem poszukiwania pracy – tworzenia i modyfikacji dokumentów aplikacyjnych,
- sporządzania i omawiania bilansu mocnych i słabych stron oraz predyspozycji osobowości zawodowej,
- wsparcia w planowaniu własnej – indywidualnej ścieżki kariery zawodowej, analiza oczekiwań związanych z określonym zatrudnieniem,
- wsparcia w zakresie uzyskania kwalifikacji w ramach szkoleń, egzaminów, opiniowanie wniosków oraz monitorowanie postępów w skutecznej aktywizacji po ukończeniu szkolenia,
- określenia lub potwierdzenia posiadanych predyspozycji zawodowych przy pomocy standaryzowanych badań testowych – KZZ, NBK i inne,
- propagowania wiedzy o zawodach, kierunkach kształcenia i kwalifikacjach,

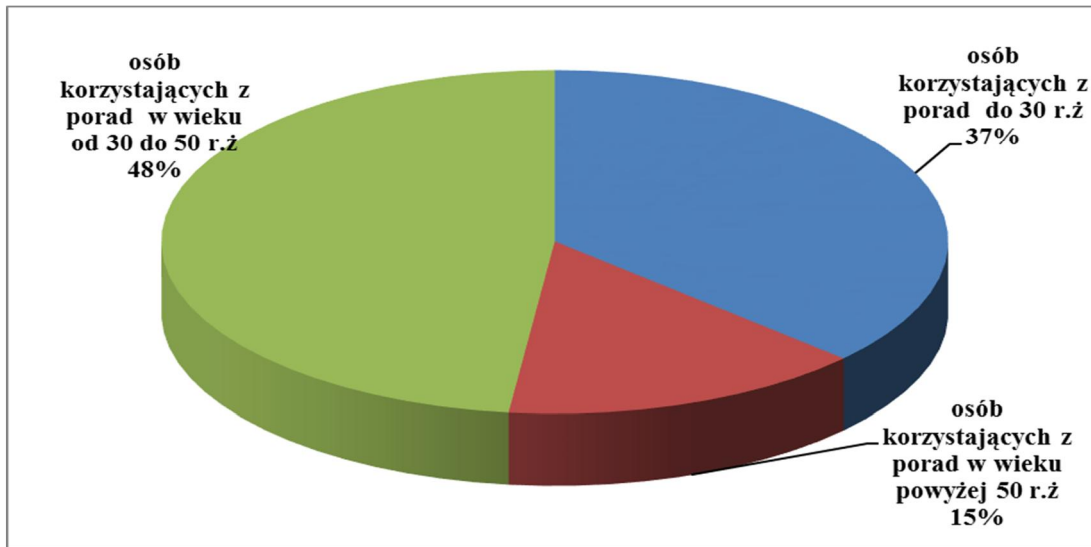
Ponadto w ramach Tarczy Covid, doradca zawodowy współpracował w realizacji pomocy dla Przedsiębiorców w ramach art. 15z zc.

Działania związane z Krajowym Funduszem Szkoleniowym:

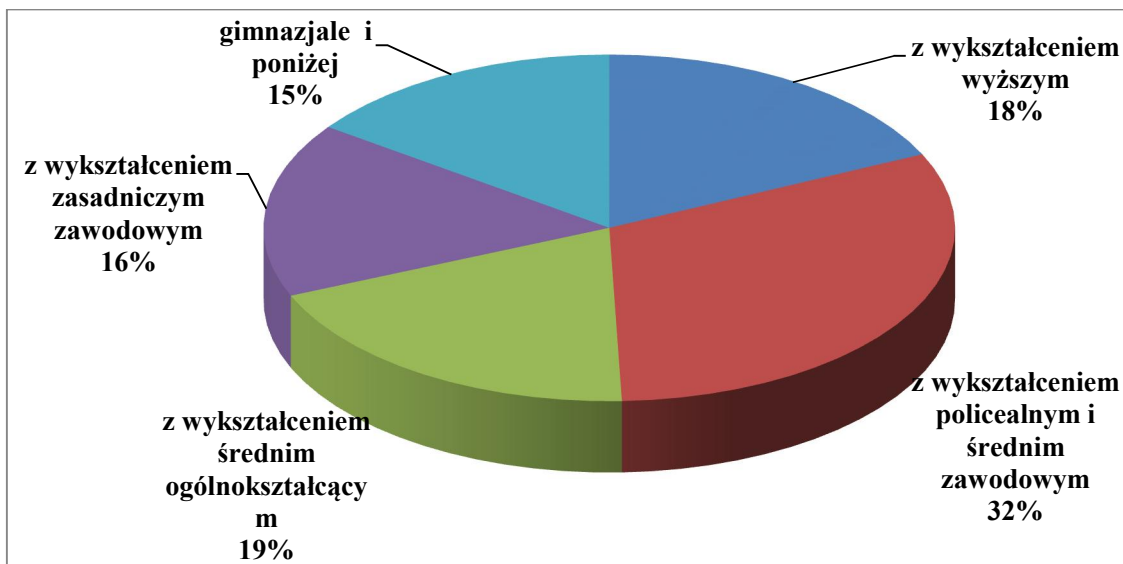
- udział w pracach komisji ds. weryfikacji i oceny wniosków KFS,
- udział w realizacji wsparcia przedsiębiorców w ramach tarczy covid 19 –dofinansowanie części kosztów prowadzenia działalności gospodarczej dla przedsiębiorców prowadzących jednoosobowe formy działalności gospodarczej,

Struktura osób korzystających w 2021r. z usług Poradnictwa Zawodowego:

Pod względem wieku:

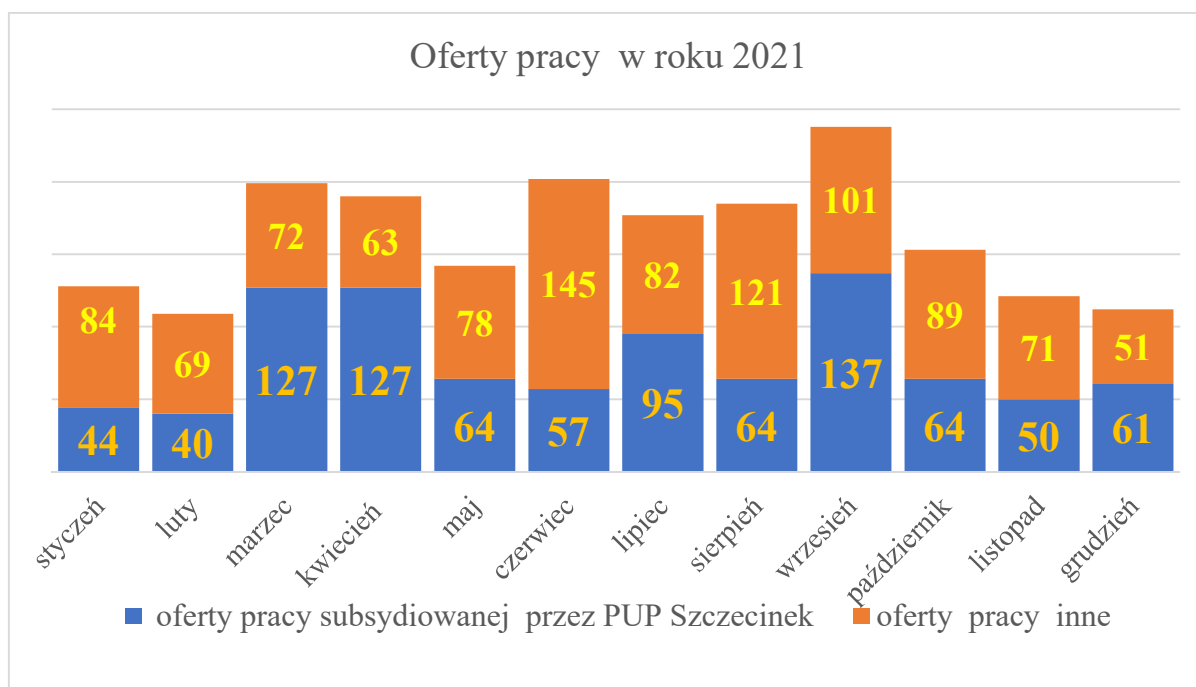


Pod względem poziomu wykształcenia i posiadanego zawodu



3.12. POŚREDNICTWO PRACY

W 2021 r. do Powiatowego Urzędu Pracy zgłoszono łącznie **1956** wolnych miejsc pracy, z tego **930** dotyczyło pracy subsydiowanej (w tym: staż i prace społecznie użyteczne).



W 2021r. nie zorganizowano giełd pracy. Miała na to wpływ pandemia COVID-19, która wprowadziła obostrzenia sanitarne i wymusiła rezygnację z tej formy na rzecz wezwań indywidualnych. W roku 2021na terenie powiatu szczecineckiego nie zgłoszono zwolnień grupowych. Zawody, w których złożono najwięcej ofert pracy (wybrano te, w których liczba ofert wyniosła co najmniej 20 bez ofert subsydiowanych).

Nazwa zawodu	Liczba ofert pracy w roku 2021
Pozostali monterzy sprzętu elektrycznego	130
Kierowca samochodu ciężarowego	40
Robotnicy wykonujący prace proste w przemyśle	36
Pracownik przygotowujący posiłki typu fast-food	28
Kucharz	27
Kasjer handlowy	22
Spawacz	20
Monter elektrycznego sprzętu gospodarstwa domowego	20

W 2021roku PUP Szczecinek zarejestrował 516 oświadczeń o powierzeniu pracy cudzoziemcom (6 państw: Armenia, Białoruś, Gruzja, Mołdawia, Rosja, Ukraina).Rozkład narodowości:

Armenia – 1 Białoruś – 59 Gruzja – 47 Mołdawia – 2 Rosja – 4 Ukraina – 403. Zarejestrowano także 90 wniosków o pracę sezonową spośród których wydano 52 pozwolenia dla cudzoziemców (Ukraina – 50, Mołdawia -2).

3.13. LOKALNE PROGRAMY PRZECIWDZIAŁANIA BEZROBOCIU

Ustawa o promocji zatrudnienia i instytucjach rynku pracy pozwala kreatywnie uczestniczyć w rynku pracy poprzez tworzenie lokalnych programów aktywizacji bezrobotnych. Do udziału zapraszane są różne instytucje i organizacje. Przynależność Polski do krajów Unii Europejskiej daje sposobność ubiegania o środki finansowe z Europejskiego Funduszu Społecznego (EFS). PUP Szczecinek w 2021r. zrealizował 4 projekty wykazane w poniższej tabeli, w tym w ramach Tarczy antykryzysowej COVID-19. Środki finansowe przyznane na realizację wyznaczonych celów zwiększyły Fundusz Pracy, będący do dyspozycji PUP Szczecinek, przeznaczony na aktywne formy przeciwdziałania bezrobociu.

Zestawienie realizowanych programów Powiatowego Urzędu Pracy w Szczecinku:

Lp.	Nazwa programu	Źródło pochodzenia Środków	Wydatkowane środki w zł	Formy wsparcia
1	Algorytm	Algorytm	5 582 289,95	zadania ustawowe
2	„Aktywizacja osób młodych pozostających bez pracy w powiecie szczecineckim (V)”	PO WER	3 260 855,83	prace interwencyjne staże, szkolenia bony na zasiedlenie dotacje, wyposażenia/doposażenia instrumenty dofinansowania
3	„Aktywizacja osób pozostających bez pracy w wieku 30 lat i więcej, znajdujących się w trudnej sytuacji na rynku pracy	RPO	3 338 851,93	prace interwencyjne staże szkolenia dotacje wyposażenia/doposażenia miejsca pracy
4	Program aktywizacji zawodowej bezrobotnych w regionach wysokiego bezrobocia	Rezerwa Ministra	1 500 000,00	roboty publiczne dotacje wyposażenia/doposażenia miejsca pracy
5	Tarcza antykryzysowa COVID-19	Rezerwa Ministra	7 930 000,00	Instrumenty dofinansowania wynikające z ustawy z dnia 2 marca 2020 r. o szczególnych rozwiązaniach związanych z zapobieganiem, przeciwdziałaniem i zwalczaniem COVID-19, innych chorób zakaźnych oraz wywołanych nimi sytuacji kryzysowych (Dz. U. poz. 374, z późn. zm.)
RAZEM			21 611 997,71	

4. WYDATKI Z FUNDUSZU PRACY

Na koniec roku **2021** wydatki z Funduszu Pracy wyniosły ogółem **30 755,6** tys zł tj. o 32,4% mniej w porównaniu do roku poprzedniego. Na zasiłki dla bezrobotnych i dodatki aktywizacyjne wydatkowano o 4 % więcej niż w roku 2020. Natomiast na aktywne formy przeciwdziałania wydano o 45 % mniej środków w stosunku do roku poprzedniego

Lp.	Wyszczególnienie	Wykonanie – kwota w tys zł			
		2020	2021		
		Wykonanie – kwota w tys zł	% udział w wydatkach FP	% udział w wydatkach aktywnych form	
1.	Zasiłki dla bezrobotnych, dodatki aktywizacyjne	10 751,1	11 180,5	36,35%	
2.	Aktywne formy przeciwdziałania bezrobociu, KFS, COVID-19	34 190,0	18 834,9	61,24%	100%
	szkolenia	296,1	399,3	2,12%	
	prace interwencyjne	1 000,1	1 944,0	10,32%	
	roboty publiczne	2 448,5	3 929,3	20,86%	
	jednorazowe. środki na podjęcie działalności .gospodarczej	1 500,0	2 183,8	11,59%	
	refundacja kosztów wyposażenia/doposażenia	1 450,0	1 960,0	10,41%	
	prace społecznie użyteczne	164,0	171,8	0,91%	
	refundacja kosztów dojazdu i zakwaterowania do pracy	0,0	1,9	0,01%	
	opieka nad dzieckiem	17,0	44,3	0,24%	
	pozostałe (badania lekarskie)	0,3	1,0	0,01%	
	stypendia i nadzór nad stażem	1 025,1	1 530	8,14%	
	bon na zasiedlenie	421,1	312,0	1,66%	
	ref. składek ZUS Spół. Socjalna	17,3	0	0%	
	Krajowy Fundusz Szkoleniowy	239,7	336,1	1,78%	
	COVID-19	25 610,8	6 017,7	31,95%	
3.	Koszty wezwań, zawiadomień, obsługi, prowizje bankowe	159,2	146,7	0,48%	
4.	Koszty sądowe, egzekucyjne	3,0	1,1	0,0%	
5.	Rozwój systemu informatycznego	275,5	489,4	1,59%	
6.	Szkolenia kadr	7,0	17,1	0,06%	
7.	Pozostałe wydatki	96,1	85,9	0,28%	
	RAZEM WYDATKI z FUNDUSZU PRACY	45 487,9	30 755,5		