



## **POWIATOWY URZĄD PRACY w Szczecinku**

**RAPORT  
DZIAŁALNOŚĆ PUP SZCZECINEK  
W ROKU 2020**

## **WSTĘP**

Przedstawiamy Państwu raport z działalności Powiatowego Urzędu Pracy w Szczecinku za rok 2020. Omawia on wszystkie aspekty działalności urzędu i w sposób szczegółowy opisuje sytuację na rynku pracy w Powiecie Szczecineckim, oraz formy wsparcia kierowane zarówno do osób bezrobotnych jak i pracodawców.

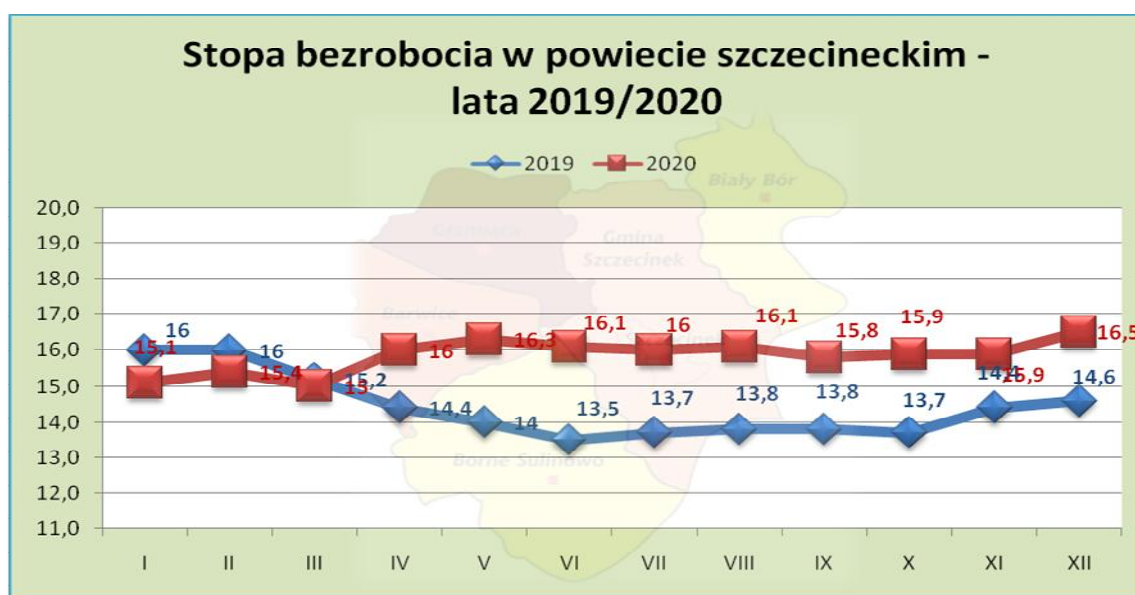
Pracownicy Powiatowego Urzędu Pracy  
w Szczecinku

# 1. BEZROBOCIE W POWIECIE

## 1.1. POZIOM BEZROBOCIA ORAZ JEGO ZMIANY

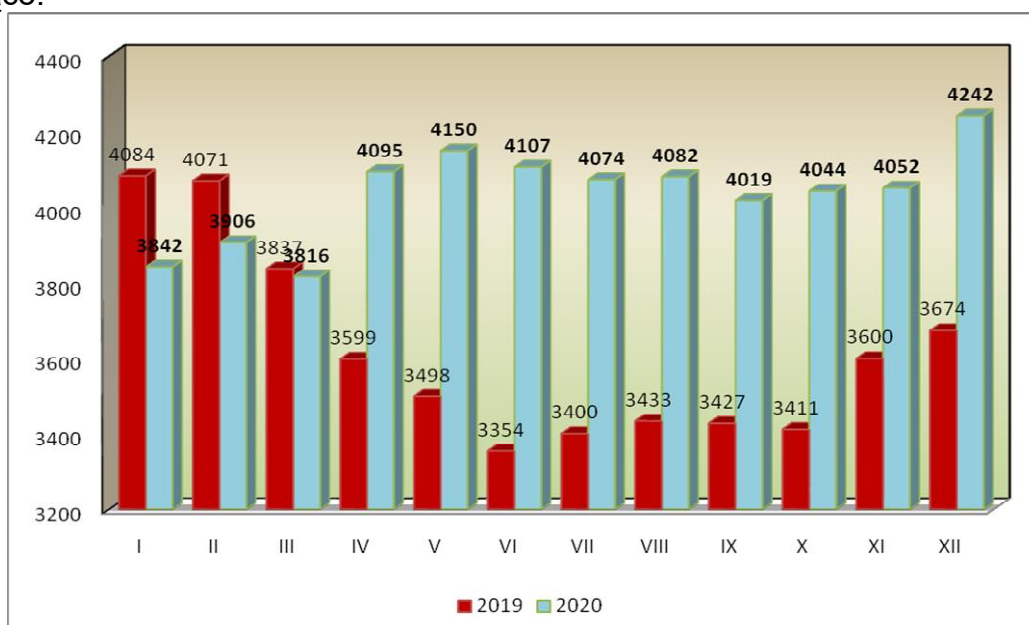
Według stanu na dzień 31.12.2020r. w Powiatowym Urzędzie Pracy w Szczecinku zarejestrowanych było **4.242** osób bezrobotnych. W porównaniu do stanu na koniec roku poprzedniego nastąpił wzrost o **568** osób.

Na przestrzeni ostatnich dwunastu miesięcy zarejestrowało się w tutejszym Urzędzie 4.789 osób bezrobotnych (w tym 393 osoby powracające za granicę), a wyrejestrowało 4.221, w tym z powodu podjęcia pracy 2.751 osób. Liczba rejestracji była większa w porównaniu do liczby wyłączeń o 568 osób.



Przedstawione dane zawierają korektę Departamentu Statystyki Społecznej GUS dla miesięcy od grudnia 2019 do sierpnia 2020 r. Korekta stopy bezrobocia wynika z ustalenia ostatecznej liczby pracujących poza rolnictwem indywidualnym według powiatów na koniec 2019 r.

Od stycznia do grudnia **2019/2020** roku ogólna liczba osób bezrobotnych przedstawiała się następująco:



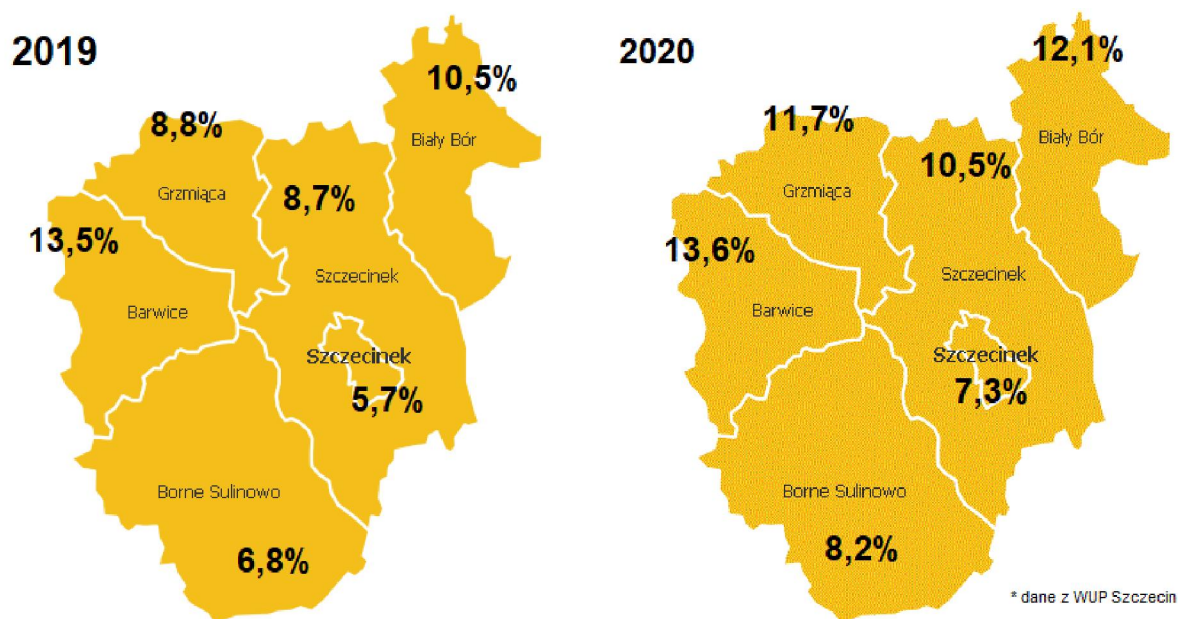
## 1.2. BEZROBOCIE W UKŁADZIE ADMINISTRACYJNYM

Struktura przestrzenna bezrobocia – udział gmin w liczbie bezrobotnych:

Wyszczególnienie	Rok 2020			
	I kwartał	II kwartał	III kwartał	IV kwartał
Miasto Szczecinek	1506	1703	1673	1704
Gmina Szczecinek	544	570	564	616
Gmina Grzmiąca	286	323	333	340
Miasto i Gmina Borne Sulinowo	420	457	455	482
Miasto i Gmina Biały Bór	349	355	354	382
Miasto i Gmina Barwice	711	699	640	718
<b>Razem powiat Szczecinek</b>	<b>3816</b>	<b>4107</b>	<b>4019</b>	<b>4242</b>

**Wskaźnik bezrobocia** - jest to procentowy udział liczby bezrobotnych w liczbie ludności w wieku produkcyjnym.

Według stanu na dzień 31.12.2020r. najwyższy wskaźnik bezrobocia rejestrowanego zanotowano w gminie Barwice (13,6%) a najniższy w mieście Szczecinek (7,3%). Wskaźnik bezrobocia rejestrowanego dla Powiatu Szczecineckiego wyniósł (9,1%)



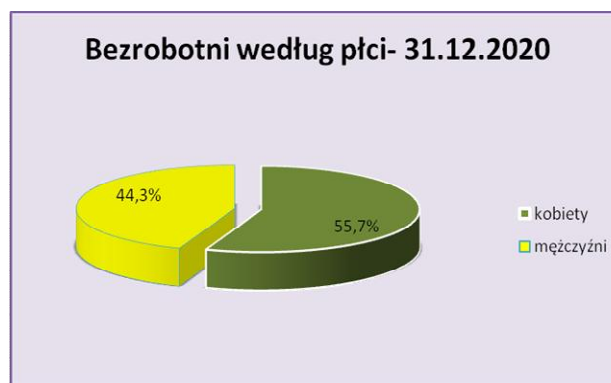
Na terenie wszystkich gmin Powiatu Szczecineckiego odnotowano wzrost wskaźnika bezrobocia rejestrowanego.

## 2. STRUKTURA BEZROBOCIA

### 2.1. BEZROBOTNI Z PRAWEM DO ZASIŁKU I KOBIETY

Liczba bezrobotnych z prawem do zasiłku kształtowała się na poziomie 748 osób tj. 17,6% ogółu bezrobotnych. Liczba tych osób jest niższa o 50 w stosunku do końca roku ubiegłego.

Liczba bezrobotnych kobiet w grudniu 2020 r. wynosiła 2.361 osób i stanowiła 55,7% ogółu. W porównaniu do końca roku 2019 wzrosła o 203 osoby .



### 2.2. NIEPEŁNOSPRAWNI ORAZ POSZUKUJĄCY PRACY

Wśród bezrobotnych (zgodnie ze stanem na 31.12.2020 r.) niepełnosprawni stanowią 5,4% (237 osób) ogółu zarejestrowanych osób. Udział kobiet w tej grupie to 42,9% (100 osób). Prawo do zasiłku posiada 25,9% (46 osób).

W ostatnim dniu grudnia 2020 r. w ewidencji Urzędu zarejestrowanych było 101 osób poszukujących pracy w tym 27 kobiet.

### 2.3. ZAMIESZKALI NA WSI

Zamieszkali na wsi stanowią 46,4% ogółu bezrobotnych (1.970 osób), w tym ponad 55,8% to kobiety. Największą grupą są osoby z wykształceniem gimnazjalnym i niższym tj. 39,9% ogółu zamieszkałych na wsi, następnie z zasadniczym zawodowym 27,8%, policealnym i średnim zawodowym 16,8%, ogólnokształcącym 10,6% oraz wyższym 4,9%.

Osoby w wieku (18-44 lata) stanowiły 62,3% ogółu bezrobotnych zamieszkałych na wsi. Długotrwale bezrobotni obejmują 45,4% ogólnej liczby bezrobotnych z obszarów wiejskich.



## 2.4. STRUKTURA BEZROBOTNYCH WEDŁUG WIEKU

Wśród zarejestrowanych bezrobotnych dominują ludzie w wieku mobilnym (18-44 lata) stanowiący liczbę 2714 osób (64,0% ogółu bezrobotnych). W porównaniu do grudnia 2019r. populacja ta wzrosła o 401 osób.

W porównaniu z rokiem 2019 odnotowano większą liczbę bezrobotnych w grupach wiekowych: 18 – 24 (wzrost o 92 osoby), 25 – 34 (136 osób więcej), 35 - 44 (173 osoby więcej) 45 – 54 (wzrost o 121 osób) 55 - 59 (6 osób więcej), w grupie 60 – i więcej, odnotowano wzrost o 40 osób.

Wiek	Rok 2020			
	I kwartał	II kwartał	III kwartał	IV kwartał
18-24	527	580	564	586
25-34	1086	1165	1129	1131
35-44	825	924	949	997
45-54	709	745	733	804
55-59	430	445	403	447
60 i więcej	239	248	241	277

## 2.5. STRUKTURA BEZROBOTNYCH WEDŁUG WYKSZTAŁCENIA

Wśród bezrobotnych najwięcej osób legitymuje się wykształceniem gimnazjalnym i poniżej (33,6% ogółu bezrobotnych) oraz zasadniczym zawodowym (23,8%).

Wykształcenie	Rok 2020			
	I kwartał	II kwartał	III kwartał	IV kwartał
wyższe	322	356	362	356
pol. i śr. zawod.	807	903	849	895
średnie LO	467	514	511	557
zasadn. zawodowe	894	960	948	1009
gimnazjalne i poniżej	1326	1374	1349	1425

## 2.6. BEZROBOTNI WEDŁUG STAŻU PRACY

Pod względem stażu pracy ogółem największą grupę stanowią osoby ze stażem 1-5 lat (27,8%) następnie do 1 roku (20,5%).

Staż pracy w latach	Rok 2020			
	I kwartał	II kwartał	III kwartał	IV kwartał
do 1 roku	774	828	795	868
1-5	1054	1119	1106	1179
5-10	632	698	699	694
10-20	581	638	604	649
20-30	325	335	307	340
30 i więcej	113	128	116	118
bez stażu	337	361	392	394

## 2.7. BEZROBOTNI WEDŁUG CZASU POZOSTAWANIA BEZ PRACY

Analiza populacji bezrobotnych pod kątem czasu pozostawania bez pracy wskazuje, że największą grupę stanowią długotrwale bezrobotni (powyżej 12 miesięcy). Stanowią oni aż 43,4 % ogólnej liczby osób zarejestrowanych w tutejszym Urzędzie.

Czas pozostawania bez pracy	Rok 2020			
	I kwartał	II kwartał	III kwartał	IV kwartał
do 1 m-ca	358	293	354	283
1-3	663	647	518	679
3-6	758	762	596	581
6-12	657	930	964	859
12-24	565	634	710	882
powyżej 24	815	841	877	958

### 3. AKTYWIZACJA OSÓB BEZROBOTNYCH I WSPARCIE DLA PRZEDSIĘBIORCÓW

#### 3.1. PRACE INTERWENCYJNE

- przyznany limit środków w ramach Algorytmu na 2020 r. - 57 524,84 zł
- przyznany limit środków w ramach RPO – Działanie 6.5 współfinansowane z EFS na 2020 r. - 775 172,05 zł
- przyznany limit środków w ramach POWER współfinansowane z EFS na 2020 r. - 227 248,80 zł

Środki przyznane w 2020 r. zostały wykorzystane w 94,35 %.  
Zobowiązania płatnicze przechodzące na 2021 r. wynoszą ogółem: **832 692,00 zł**.

W 2020 r. zawarto **174 umowy** w sprawie zorganizowania prac interwencyjnych. Zgodnie z zawartymi umowami skierowano ogółem **205 osób bezrobotnych** w tym:

- 119 kobiet,
- 44 osoby do 30 roku życia,
- 64 osoby powyżej 50 roku życia,
- 60 osób długotrwale bezrobotnych,
- 27 osób posiadających co najmniej jedno dziecko do 6 roku życia lub co najmniej jedno dziecko niepełnosprawne do 18 roku życia,
- 11 osób niepełnosprawnych,
- 94 osoby zamieszkałe na wsi.

Zatrudnienie w poszczególnych obszarach administracyjnych przedstawia się następująco:

Miasto /Gmina	Ilość zawartych umów	Ilość skierowanych osób		
		Podmioty gospodarcze – sektor prywatny	Sektor publiczny	Ogółem
Barwice	18	14	8	22
Biały Bór	14	16	1	17
Borne Sulinowo	34	28	11	39
Grzmiąca	7	9	0	9
Szczecinek gmina	11	12	2	14
Szczecinek miasto	90	89	15	104
<b>Ogółem</b>	<b>174</b>	<b>168</b>	<b>37</b>	<b>205</b>



**Wykorzystanie środków w poszczególnych obszarach administracyjnych przedstawia się następująco:**

Miasto /Gmina	Wykorzystanie środków w 2020 r.		
	Podmioty gospodarcze – sektor prywatny	Sektor publiczny	Ogółem
Barwice	55 853,53	39 992,18	95 845,71
Biały Bór	85 013,59	4 743,52	89 757,11
Borne Sulinowo	132 144,70	73 635,35	205 780,05
Grzmiąca	49 901,27	0	49 901,27
Szczecinek gmina	67 081,08	10 525,48	77 606,56
Szczecinek miasto	404 343,61	76 851,84	481 195,45
<b>Ogółem</b>	<b>794 337,78</b>	<b>205 748,37</b>	<b>1 000 086,15</b>

**Organizatorami prac interwencyjnych były:**

- sektor prywatny - 168 osób,
- sektor publiczny - 37 osób.

W 2020 r. ogółem w ramach prac interwencyjnych zatrudnianych było 214 osób (w tym 9 osób kontynuujących zatrudnienie z 2019r). Na dzień 31.12.2020 r. prace interwencyjne zakończyło 70 osób, 144 osób będzie kontynuować zatrudnienie w 2021 r.

### **3.2.ROBOTY PUBLICZNE**

**- przyznany limit środków w ramach Algorytmu i Rezerwy Ministra na 2020r - 2 450 099,11 zł**

Środki przyznane w 2020r. zostały wykorzystane w 99,9%  
Zobowiązania płatnicze przechodzące na 2021r. wynoszą ogółem : 196 528,59 zł

W 2020r. zawarto **131 umów** w sprawie zorganizowania robót publicznych.

Zgodnie z zawartymi umowami skierowano ogółem **261 osób** w tym:

- **120** kobiet,
- **45** osób do 30 roku życia,
- **120** osób powyżej 50 roku życia,
- **62** osoby długotrwale bezrobotne,
- **10** osób posiadających co najmniej jedno dziecko do 6 roku życia lub co najmniej jedno dziecko niepełnosprawne do 18 roku życia,
- **37** osób niepełnosprawnych,
- **122** osób zamieszkałych na wsi.

Ogółem w 2020r. zatrudnionych było **265 osób** ( w tym 4 osoby- kontynuacja zatrudnienia z 2019r.)

Roboty publiczne na dzień 31.12.2020r. zakończyło **237 osób**, pozostałe **28** osób będą kontynuować zatrudnienie w 2021r.

### 3.3. PRACE SPOŁECZNIE UŻYTECZNE

- przyznany limit środków w ramach Algorytmu na 2020r - 163 973,22 zł

Środki przyznane w 2020r. zostały wykorzystane w 100%.

W 2020r zawarto **6 porozumień z gminami** na realizację prac społecznie użytecznych i skierowano łącznie **161 osób bezrobotnych**.

MIASTO/ GMINA	Ilość skierowanych osób	Wydatkowane środki z Funduszu Pracy
Barwice	46	51 848,04
Biały Bór	27	36 858,81
Borne Sulinowo	19	21 987,60
Gmina Szczecinek	21	21 790,20
Miasto Szczecinek	48	31 488,57
<b>R A Z E M :</b>	<b>161</b>	<b>163 973,22</b>

### 3.4. STAŻE

- przyznany limit środków FP w ramach Algorytmu i Rezerwy Ministra na 2020r. - 221 177,97 zł.
- przyznany limit środków w ramach PO WER –Działanie 1.1 współfinansowane na 2020r. - 618 584,16 zł.
- przyznany limit środków w ramach RPO- Działanie 6.5 współfinansowane z EFS na 2020r. - 203 851,34 zł.

Środki przyznane w 2020r. zostały wykorzystane w 98,2%.

Zobowiązania finansowe przechodzące na 2021r. wynoszą ogółem: **524 756,82 zł.**

W 2020r. zawarto **133** umowy w sprawie zorganizowania stażu dla bezrobotnych. Zgodnie z zawartymi umowami skierowano ogółem **138** osób bezrobotnych w tym:

- 103 kobiety,
- 102 osoby do 30 roku życia,
- 1 osoba powyżej 50 roku życia,
- 32 osoby długotrwale bezrobotne,
- 29 osób bezrobotnych wychowujących dziecko do 6 roku życia,
- 5 osób niepełnosprawnych,
- 57 osób bezrobotnych zamieszkałych na wsi.

Zatrudnienie w poszczególnych obszarach administracyjnych przedstawia się następująco:

Miasto /Gmina	Zawarte umowy	Ilość skierowanych osób w 2020r.			Ogółem
		ALGORYTM i Rezerwa Ministra	Europejski Fundusz Społeczny		
			PO WER	RPO	
Barwice	13	3	4	6	13
Biały Bór	2	0	1	1	2
Borne Sulinowo	9	1	7	1	9
Grzmiąca	5	1	3	1	5
Szczecinek gmina	2	1	1	0	2
Szczecinek miasto	102	35	52	20	107
<b>Ogółem</b>	<b>133</b>	<b>41</b>	<b>68</b>	<b>29</b>	<b>138</b>

Wykorzystanie środków w poszczególnych obszarach administracyjnych przedstawia się następująco:

Miasto /Gmina	Wykorzystanie środków w 2020r.			Ogółem
	ALGORYTM i Rezerwa Ministra	Europejski Fundusz Społeczny		
		PO WER	RPO	
Barwice	8 394,88	46 979,34	42 979,18	98 353,40
Biały Bór	0	8 266,02	7 993,52	16 259,54
Borne Sulinowo	9 892,93	67 871,78	8 242,31	86 007,02
Grzmiąca	5 549,04	28 186,72	8 259,71	41 995,47
Szczecinek gmina	863,24	8 809,38	0	9 672,62
Szczecinek miasto	196 477,78	445 115,65	130 841,17	772 434,60
<b>Ogółem</b>	<b>221 177,87</b>	<b>605 228,89</b>	<b>198 315,89</b>	<b>1 024 722,65</b>

**Organizatorami stażu był:**

- sektor prywatny - 92 umowy,
- sektor publiczny - 41 umowy,

W 2020r. objętych stażem były 145 osób bezrobotnych (w tym 7 osób kontynuujących staż z 2019r.) Na dzień 31.12.2020r. zakończyło staż 79 osób.

Po zakończonym stażu lub w jego trakcie podjęły zatrudnienie 54 osoby, pozostałych 59 osób kontynuuje staż w 2021r.

**Staż realizowany w ramach środków PFRON**

W 2020r. skierowano **4 osoby** poszukujące pracy nie pozostające w zatrudnieniu. Środki PFRON wyniosły **29 695,60 zł.**

### 3.5. DOTACJA - ŚRODKI NA PODJĘCIE DZIAŁALNOŚCI GOSPODARCZEJ DLA OSOBY BEZROBOTNEJ

- przyznany limit środków w ramach Algorytmu i Rezerwa Ministra na 2020r 75.000,00zł
- przyznany limit środków w ramach RPO –Działanie 6.5 współfinansowane z środków EFS na 2020r. 825.000,00 zł
- POWER- Działanie 1.1 współfinansowane z środków EFS na 2020r. 600.000,00 zł

Środki przyznane w 2020r zostały wykorzystane w 100%.

W 2020 roku **60 osób** otrzymało środki na podjęcie działalności gospodarczej, które pochodziły z Funduszu Pracy oraz Europejskiego Funduszu Społecznego w łącznej kwocie **1.500.000,00zł**

Ilość osób które otrzymały środki na podjęcie działalności gospodarczej w poszczególnych obszarach administracyjnych przedstawia się następująco:

Miasto /Gmina	Ilość osób które otrzymały środki na podjęcie działalności gospodarczej w 2020r		
	W ramach środków EFS	Algorytm	Ogółem
Barwice	5	2	7
Biały Bór	5	0	5
Borne Sulinowo	5	0	5
Grzmiąca	2	0	2
Szczecinek gmina	6	0	6
Szczecinek miasto	34	1	35
<b>Ogółem</b>	<b>57</b>	<b>3</b>	<b>60</b>

Wykorzystanie środków w poszczególnych obszarach administracyjnych przedstawia się następująco:

Miasto /Gmina	Wykorzystanie środków w 2020r.		
	W ramach środków EFS	Algorytm + Rezerwa Ministra	Ogółem
Barwice	125.000,00	50.000,00	175.000,00
Biały Bór	125.000,00	0,00	125.000,00
Borne Sulinowo	125.000,00	0,00	125.000,00
Grzmiąca	50.000,00	0,00	50.000,00
Szczecinek gmina	150.000,00	0,00	150.000,00
Szczecinek miasto	850.000,00	25.000,00	875.000,00
<b>Ogółem</b>	<b>1.425.000,00</b>	<b>75.000,00</b>	<b>1.500.000,0</b>

### 3.6. REFUNDACJA KOSZTÓW WYPOSAŻENIA LUB DOPOSAŻENIA STANOWISKA PRACY DLA SKIEROWANEGO BEZROBOTNEGO

- przyznany limit środków w ramach Algorytmu oraz Rezerwy Ministra na 2020r. - 150.000,00 zł

- przyznany limit środków w ramach RPO - Działanie 6.5 .współfinansowane z EFS na 2020r. - 1.000.000,00 zł  
 POWER – Działanie 1.1. współfinansowanie z EFS na 2020r. - 300.000,00 zł.

Środki przyznane w 2020r. zostały wykorzystane w 100%

W 2020 roku zawarto **54 umowy** o refundację kosztów wyposażenia lub doposażenia stanowiska pracy dla skierowanego bezrobotnego.

Zgodnie z zawartymi umowami skierowano ogółem **58 osób** bezrobotnych.

**W 2020r. dodatkowo skierowano 40 osób w ramach uzupełnienia do umów zawartych w poprzednich latach.**

Zatrudnienie w poszczególnych obszarach administracyjnych przedstawia się następująco:

Miasto /Gmina	Ilość umów	Ilość skierowanych osób w 2020r.			
		Algorytm oraz Rezerwa Ministra	Europejski Fundusz Społeczny		Ogółem
			PO WER	RPO	
Barwice	5	0	3	2	5
Biały Bór	8	1	2	5	8
Borne Sulinowo	3	0	0	3	3
Grzmiąca	2	0	0	5	5
Szczecinek gmina	3	0	0	3	3
Szczecinek miasto	33	5	7	22	34
<b>Ogółem</b>	<b>54</b>	<b>6</b>	<b>12</b>	<b>40</b>	<b>58</b>

Wykorzystanie środków w poszczególnych obszarach administracyjnych przedstawia się następująco:

Miasto /Gmina	Wykorzystanie środków w 2020r.			
	Algorytm oraz Rezerwa Ministra	Europejski Fundusz Społeczny		Ogółem
		PO WER	RPO	
Barwice	0	75 000,00	50 000,00	125 000,00
Biały Bór	25 000,00	50 000,00	125 000,00	200 000,00
Borne Sulinowo	0	0	75 000,00	75 000,00
Grzmiąca	0	0	125 000,00	125 000,00
Szczecinek gmina	0	0	75 000,00	75 000,00
Szczecinek miasto	125 000,00	175 000,00	550 000,00	850 000,00
<b>Ogółem</b>	<b>150 000,00</b>	<b>300 000,00</b>	<b>1 000 000,00</b>	<b>1 450 000,00</b>

W ramach zwrotu kosztów wyposażenia stanowiska pracy osoby niepełnosprawnej ze środków Państwowego Funduszu Rehabilitacji Osób Niepełnosprawnych realizowanego w 2020r. skierowano 10 osób. Środki PFRON wyniosły 594.500,00 zł.

### 3.7. BON NA ZASIEDLENIE

W 2020 r. bon na zasiedlenie uzyskało **53 bezrobotnych**.

Wykorzystane środki w poszczególnych obszarach administracyjnych przedstawiają się następująco:

Miasto /Gmina	Ilość zawartych umów z bezrobotnymi	Wykorzystane środki z POWER	Wykorzystane środki z Funduszu Pracy	OGÓŁEM
Barwice	0	0	0	0
Biały Bór	2	16.000	0	16.000
Borne Sulinowo	7	48.000	8.000	56.000
Grzmiąca	4	24.000	8.000	32.000
Szczecinek gmina	9	64.000	8.000	72.000
Szczecinek miasto	31	200.000	48.000	245 092,98
<b>Ogółem</b>	<b>53</b>	<b>352.000</b>	<b>72000</b>	<b>421 092,98</b>

### 3.8. SZKOLENIA/EGZAMINY

W roku 2020 na szkolenia skierowano ogółem **61** osób oraz sfinansowano egzamin **4** osobom.

Efektywność szkoleń i egzaminów wyniosła **50,88 %**

**Koszty poniesione z Algorytmu+Rezerwy Ministra, EFS na szkolenia oraz egzaminy ogółem: 296 031,50 zł**

#### Szkolenia/Egzaminy osób bezrobotnych w układzie administracyjnym (okres styczeń - grudzień 2020 rok)

Miasto /Gmina	Liczba osób skierowanych na szkolenie	Liczba osób które ukończyły szkolenie	Liczba osób którym sfinansowano egzamin	Liczba osób, które ukończyły szkolenie lub egzamin	Liczba osób, które podjęły zatrudnienie w ciągu 3 miesięcy po szkoleniu/egzaminie	Udział zatrud. w stosunku do przeszkolonych-efektywność	Poniesione koszty na szkolenia/ egzaminy (ogółem w zł)
Barwice	5	5	0	5	4	80,00%	29 155,08
Biały Bór	8	8	0	8	3	37,50%	63 856,50
Borne Sulinowo	7	6	0	6	4	66,67%	23 541,85
Grzmiąca	3	3	0	3	1	33,33%	14 066,51
Gmina Szczecinek	7	6	1	7	2	28,57%	27 804,37
M-to Szczecinek	31	26	3	28	15	53,57%	137 607,19
<b>Ogółem</b>	<b>61</b>	<b>53</b>	<b>4</b>	<b>57</b>	<b>29</b>	<b>50,88%</b>	<b>296 031,50</b>

W **2020** r. udzielono wsparcia **119** osobom na kształcenie ustawiczne pracowników i pracodawców ze środków Krajowego Funduszu Szkoleniowego. Łączna kwota wydatkowana na ten cel wyniosła **239 709,00 zł**.

### 3.9. OPIEKA NAD DZIECKIEM LUB OSOBĄ ZALEŻNĄ

- przyznany limit środków w ramach

Algorytmu na 2020r.

**16 959,70 zł.**

W roku 2020 zrefundowano 13 osobom koszt opieki nad dzieckiem.

Miasto/ Gmina	Ilość osób	Wykorzystanie środków w 2018r.
Barwice	0	0,00 zł
Biały Bór	1	1067,38 zł
Borne Sulinowo	1	964,74 zł
Grzmiąca	0	0,00 zł
Szczecinek gmina	0	0,00 zł
Szczecinek miasto	11	14 927,58 zł
<b>Razem:</b>	<b>13</b>	<b>16 959,70 zł</b>

Środki przyznane w 2020r zostały wykorzystane w 100 %

Zobowiązania płatnicze przechodzące na 2021r. wynoszą ogółem: 4 464,74 zł.

### 3.10. TARCZA ANTYKRYZYSOWA COVID-19

W 2020 roku Powiatowy Urząd Pracy w Szczecinku na podstawie ustawy o szczególnych rozwiązaniach związanych z zapobieganiem, przeciwdziałaniem i zwalczaniem COVID-19, innych chorób zakaźnych oraz wywołanych nimi sytuacji kryzysowych oraz niektórych innych ustaw (Dz. U. 2020 poz. 374, z późn. zm.) realizował następujące usługi:

<b>Niskooprocentowana pożyczka z Funduszu Pracy dla mikroprzedsiębiorców (art. 15zzd)</b>	
przyznany limit środków ogółem	<b>14 999 981,00</b>
kwota wydatkowanych środków ogółem	<b>14 324 433,90</b>
liczba mikroprzedsiębiorców, którzy otrzymali pożyczkę	<b>2947</b>

<b>Niskooprocentowana pożyczka z Funduszu Pracy dla organizacji pozarządowych (art. 15zzda)</b>	
przyznany limit środków ogółem	<b>1 000 000,00</b>
kwota wydatkowanych środków ogółem	<b>245 394,93</b>
liczba organizacji pozarządowych, które otrzymały pożyczkę	<b>50</b>

<b>Dofinansowanie części kosztów prowadzenia działalności gospodarczej dla przedsiębiorców samozatrudnionych (art. 15zzc)</b>	
przyznany limit środków ogółem	<b>4 048 000</b>
kwota wydatkowanych środków ogółem	<b>2 770 761</b>
Liczba przedsiębiorców, którzy otrzymali dofinansowanie	<b>515</b>

<b>Dofinansowanie części kosztów wynagrodzeń pracowników oraz należnych od nich składek na ubezpieczenia społeczne dla mikroprzedsiębiorców, małych i średnich przedsiębiorców (art. 15zzb)</b>	
przyznany limit środków ogółem	<b>9 916 000,00</b>
kwota wydatkowanych środków ogółem	<b>7 777 161,27</b>
Liczba przedsiębiorców, którzy otrzymali dofinansowanie	<b>379</b>



<b>Dofinansowanie części kosztów wynagrodzeń pracowników oraz należnych od nich składek na ubezpieczenia społeczne dla organizacji pozarządowych (art. 15zze)</b>	
przyznany limit środków ogółem	<b>482 219,00</b>
kwota wydatkowanych środków ogółem	<b>215 877,50</b>
liczba organizacji pozarządowych, które otrzymały dofinansowanie	<b>18</b>

<b>Dofinansowanie części kosztów wynagrodzeń pracowników oraz składek na ubezpieczenia społeczne dla kościelnej osoby prawnej działającej na podstawie przepisów o stosunku Państwa do Kościoła Katolickiego w Rzeczypospolitej Polskiej, o stosunku Państwa do innych kościołów i związków wyznaniowych oraz o gwarancjach wolności sumienia i wyznania, oraz jej jednostce organizacyjnej (art. 15zze2)</b>	
przyznany limit środków ogółem	<b>500 000,00</b>
kwota wydatkowanych środków ogółem	<b>32 194,92</b>
liczba, kościelnych osób prawnych które otrzymały dofinansowanie	<b>4</b>

<b>Dotacja na pokrycie bieżących kosztów prowadzenia działalności gospodarczej mikroprzedsiębiorcy i małego przedsiębiorcy określonych branż (art.15zze4)</b>	
przyznany limit środków ogółem	<b>1 000 000,00</b>
kwota wydatkowanych środków ogółem	<b>245 000,00</b>
liczba mikroprzedsiębiorców, którzy otrzymali dotację	<b>49</b>

**Koszty poniesione z Algorytmu+Rezerwy Ministra, EFS ogółem: 25 610 823,86zł**

## **PODSUMOWANIE**

Powiatowy Urząd Pracy w Szczecinku w roku 2020 dysponował na aktywne formy przeciwdziałaniu bezrobocia kwotą **8 499 930,81 zł**. Z tej kwoty wydano **8 339 455,98 zł**. Ze wsparcia skorzystało **1010** osób. Na Krajowy Fundusz Szkoleniowy urząd dysponował kwotą **255 000,00. zł**. Wydano **239 709,00 zł**. Ze wsparcia skorzystało **119** pracodawców i pracowników. Ponadto na wsparcie przedsiębiorców w ramach Tarczy Antykryzysowej urząd dysponował kwotą **31 946 200,00 zł** z czego wydano **25 610 823,86 zł**. Wsparciem objęto **3962** podmioty.

### 3.11. PORADNICTWO ZAWODOWE I INFORMACJA ZAWODOWA

W roku 2020 działania **Poradnictwa i Doradztwa Zawodowego** w PUP Szczecinek były podobnie jak w roku poprzednim realizowane tylko przez jednego Doradcę Zawodowego. Z powodu Pandemii COVID w roku 2020 wsparcie w ramach 385 wizyt i kontaktów z osobami bezrobotnymi, było udzielane głównie za pomocą narzędzi telekomunikacyjnych (mail, telefon), z uwagi na obostrzenia epidemiczne, nie były przeprowadzane porady grupowe.

**Główne obszary wsparcia udzielanego w ramach Poradnictwa Zawodowego to działania w zakresie:**

- oceny predyspozycji zawodowych – sporządzanie profilu zawodowego – interpretacja wyników testów
- otwarcia własnej działalności, w tym pomoc w sporządzeniu i ocenie wniosku na dotację z PUP Szczecinek, oraz udzielenie wskazówek do rozmowy z komisją.
- pomocy w zakresie tworzenia i posługiwanie się własnym warsztatem poszukiwania pracy – tworzenia i modyfikacji dokumentów aplikacyjnych,
- sporządzania i omawiania bilansu mocnych i słabych stron oraz predyspozycji i osobowości zawodowej
- wsparcia w planowaniu własnej – indywidualnej ścieżki kariery zawodowej, analiza oczekiwań związanych z określonym zatrudnieniem
- wsparcia w zakresie uzyskania kwalifikacji w ramach szkoleń, egzaminów, opiniowanie wniosków oraz monitorowanie postępów w skutecznej aktywizacji po ukończeniu szkolenia
- określenia lub potwierdzenia posiadanych predyspozycji zawodowych przy pomocy standaryzowanych badań testowych – KZZ, NBK i inne.
- propagowania wiedzy o zawodach, kierunkach kształcenia i kwalifikacjach

#### **Poradnictwo z zakresu orientacji zawodowej w szkołach**

Warsztaty w ramach wsparcia w zakresie poradnictwa zawodowego, wyboru szkoły oraz określenia predyspozycji i wyboru dalszej ścieżki kształcenia zawodowego dla uczniów klasy 8 Szkoły Podstawowej w Wierzchowie - indywidualne testy predyspozycji i preferencji zawodowych dla uczniów – przeprowadzenie i omówienie wyników.

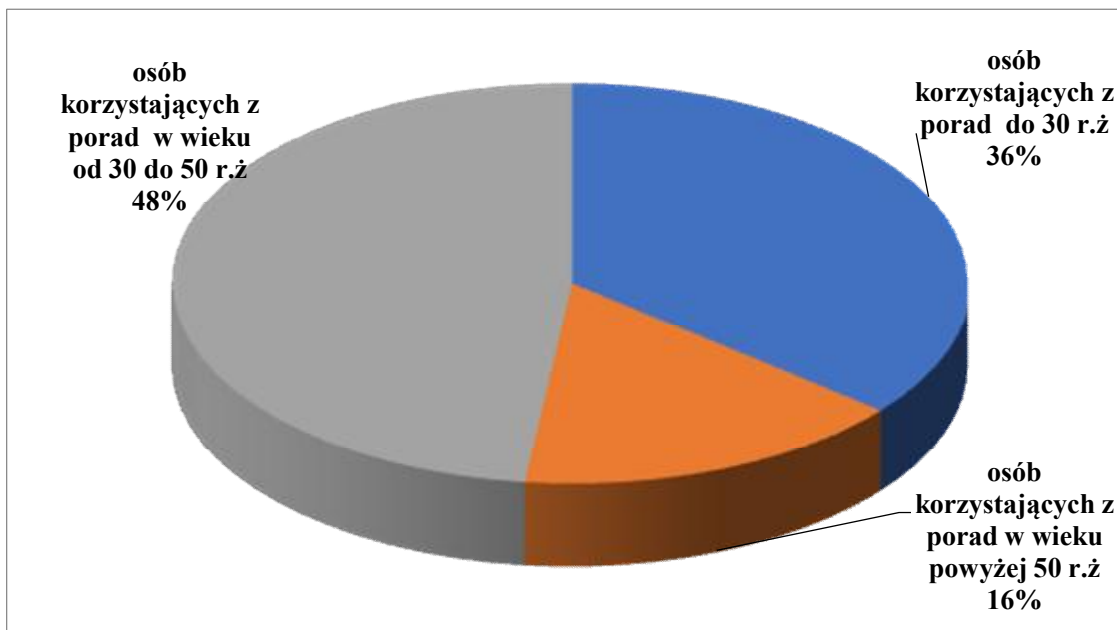
Ponadto w ramach **Tarczy Covid**, doradca zawodowy współpracował w realizacji pomocy dla Przedsiębiorców w ramach art. 15zdc.

#### **Działania związane z Krajowym Funduszem Szkoleniowym:**

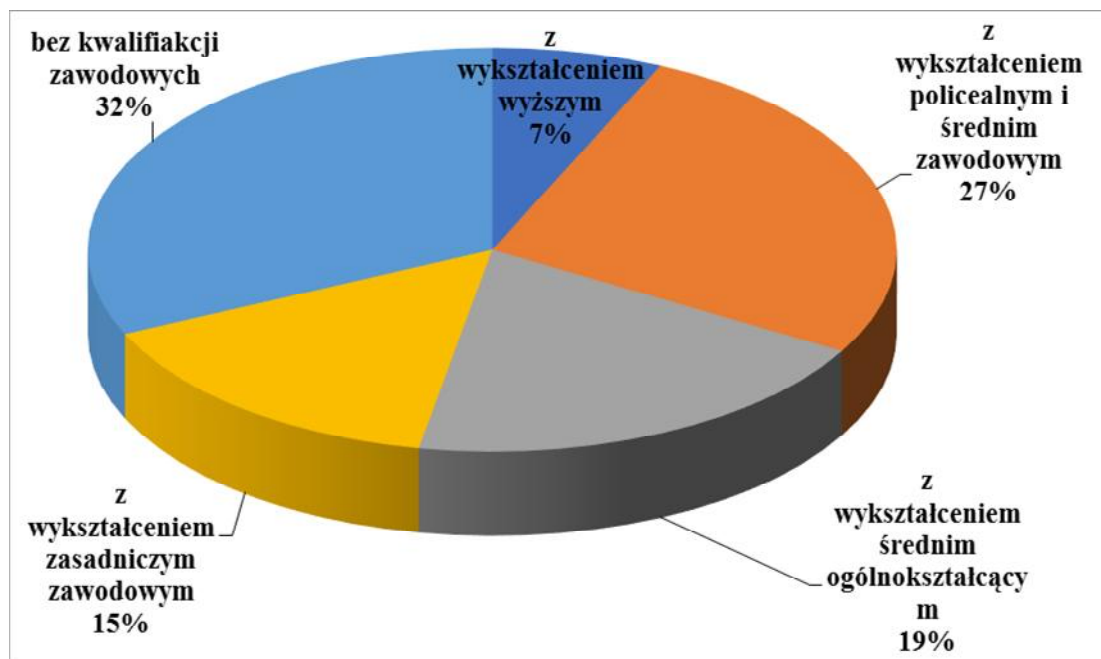
- udział w pracach komisji ds. weryfikacji i oceny wniosków KFS
- udział w realizacji wsparcia przedsiębiorców w ramach tarczy covid 19 – dofinansowanie części kosztów prowadzenia działalności gospodarczej dla przedsiębiorców prowadzących jednoosobowe formy działalności gospodarczej

## Struktura osób korzystających w 2020r. z usług Poradnictwa Zawodowego:

Pod względem wieku:

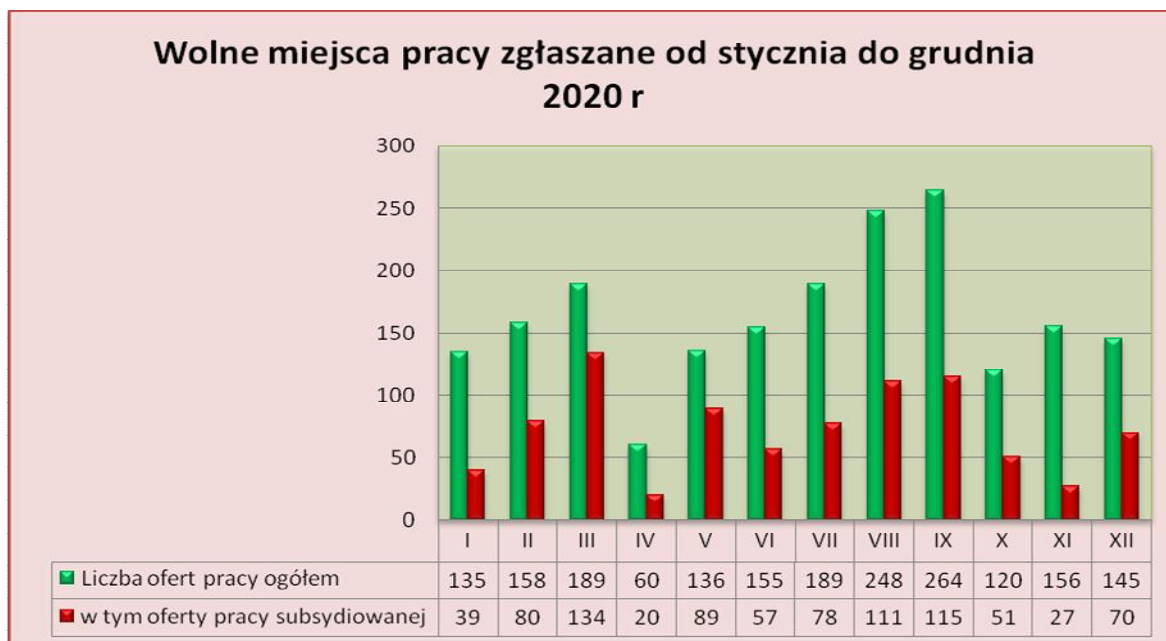


Pod względem poziomu wykształcenia i posiadanego zawodu



### 3.12. POŚREDNICTWO PRACY

W 2020 r. do Powiatowego Urzędu Pracy zgłoszono łącznie **1955** wolnych miejsc pracy, z tego **871** dotyczyło pracy subsydiowanej (w tym: staż i prace społecznie użyteczne). PUP dysponował 37 ofertami dla osób niepełnosprawnych (1,9% ogółu ofert).



W **2020r.** zorganizowano **6** giełd pracy, w których uczestniczyło **18** bezrobotnych i poszukujących pracy. Na małą liczbę giełd pracy miała wpływ pandemia COVID-19, która wprowadziła obostrzenia sanitarne i wymusiła rezygnację z tej formy na rzecz wezwań indywidualnych.

W roku 2020 na terenie powiatu szczecineckiego nie zgłoszono zwolnień grupowych.

Zawody, w których złożono najwięcej ofert pracy (wybrano te, w których liczba ofert wyniosła co najmniej 20 bez ofert subsydiowanych).

Nazwa zawodu	Liczba ofert pracy
Monter osprzętu elektrotechnicznego	218
Pozostali robotnicy wykonujący prace proste w przemyśle	90
Kierowca samochodu ciężarowego	33
Ślusarz	33
Kucharz	28
Mechanik konstrukcji stalowych	26
Spawacz	25
Kasjer handlowy	25
Mechanik maszyn i urządzeń przemysłowych	24
Pozostali operatorzy maszyn i urządzeń do obróbki drewna	23

W 2020 roku PUP Szczecinek zarejestrował 455 oświadczeń o powierzeniu pracy cudzoziemcom (6 państw: Armenia, Białoruś, Gruzja, Mołdawia, Rosja, Ukraina).

Rozkład narodowości:

Armenia - 1  
 Białoruś - 34  
 Gruzja - 16  
 Mołdawia - 4  
 Rosja - 5  
 Ukraina – 395.

Zarejestrowano także 11 pozwoleń na prace sezonową dla cudzoziemców (Ukraina).

### 3.13. LOKALNE PROGRAMY PRZECIWDZIAŁANIA BEZROBOCIU

Ustawa o promocji zatrudnienia i instytucjach rynku pracy pozwala kreatywnie uczestniczyć w rynku pracy poprzez tworzenie lokalnych programów aktywizacji bezrobotnych. Do udziału zapraszane są różne instytucje i organizacje. Przynależność Polski do krajów Unii Europejskiej daje sposobność ubiegania o środki finansowe z Europejskiego Funduszu Społecznego (EFS). PUP Szczecinek w 2020 r. zrealizował 5 projektów wykazanych w poniższej tabeli, w tym w ramach Tarczy antykryzysowej COVID-19.

#### Zestawienie realizowanych programów Powiatowego Urzędu Pracy w Szczecinku:

Lp.	Nazwa programu	Źródło pochodzenia środków	Wydatkowane środki w zł	Formy wsparcia
1	Algorytm	Algorytm	2 278 293,12	zadania ustawowe
2	„Aktywizacja osób młodych pozostających bez pracy w powiecie szczecineckim (V)”	PO WER	5 168 975,30	prace interwencyjne, dotacje, staże szkolenia, bony na zasiedlenie instrumenty dofinansowania
3	„Aktywizacja osób pozostających bez pracy w wieku 30 lat i więcej, w szczególności znajdujących się w trudnej sytuacji na rynku pracy w powiecie szczecineckim VI”	RPO	6 013 981,39	prace interwencyjne, staże, refundacja wyposażenia/doposażenia miejsca pracy instrumenty dofinansowania
4	Program aktywizacji zawodowej bezrobotnych w regionach wysokiego bezrobocia	Rezerwa Ministra	984 900,00	roboty publiczne staże

5	Tarcza antykryzysowa COVID-19	Rezerwa Ministra	25 999 981,00	Instrumenty dofinansowania wynikające z ustawy z dnia 2 marca 2020 r. o szczególnych rozwiązaniach związanych z zapobieganiem, przeciwdziałaniem i zwalczaniem COVID-19, innych chorób zakaźnych oraz wywołanych nimi sytuacji kryzysowych (Dz. U. poz. 374, z późn. zm.) art.: 15zzd, 15zzda, 15zzc, 15zzb, 15zze, 15zze2, 15zze4, rozporządzenie Rady Ministrów rozdz. 3
<b>RAZEM:</b>			<b>40 446 130,81</b>	

Powyższe wnioski rozpatrzono pozytywnie. Środki finansowe przyznane na realizację wyznaczonych celów zwiększyły Fundusz Pracy, będący do dyspozycji PUP Szczecinek, przeznaczony na aktywne formy przeciwdziałania bezrobociu.

#### 4. WYDATKI Z FUNDUSZU PRACY

Na koniec roku 2020 wydatki z Funduszu Pracy wyniosły ogółem **45.487,9 zł** tj. o 140,5% więcej w porównaniu do roku poprzedniego. Na zasiłki dla bezrobotnych i dodatki aktywizacyjne wydatkowano o 15,9% więcej niż w roku 2019. Natomiast na aktywne formy przeciwdziałania wydano o 280,9% więcej środków w stosunku do roku poprzedniego.

Lp.	Wyszczególnienie	Wykonanie – kwota w tyś. zł			
		2019r.	2020r.		
		Wykonanie – kwota w tyś. zł	% udział w wydatkach FP	% udział w wydatkach aktywnych form	
1.	Zasiłki dla bezrobotnych, dodatki aktywizacyjne	<b>9 279,2</b>	<b>10 751,1</b>	23,65%	
2.	Aktywne formy przeciwdziałania bezrobociu, KFS, COVID-19	<b>8 977,7</b>	<b>34 190,0</b>	75,16%	<b>100%</b>
	- szkolenia	356,4	296,1		0,87%
	- prace interwencyjne	929,5	1000,1		2,93%
	- roboty publiczne	2 359,9	2 448,5		7,16%
	- jednor. środki na podj.dz.gospod.	1 700,0	1 500,0		4,39%
	- refundacja kosztów wyposażenia/doposażenia stanowiska pracy	1 460,0	1 450,0		4,24%
	- prace społecznie użyteczne	173,6	164,0		0,48%
	- refundacja kosztów dojazdu i zakwaterowania do pracy	5,2	0,0		0,00%
	- opieka nad dzieckiem	16,9	17,0		0,05%
	- pozostałe ( badania lekarskie osób bezrob.)	1,1	0,3		0,00%
	- stypendia i nadzór nad stażem (SST)	1 280,7	1 025,1		3,00%
	- Bon na zasiedlenie	376,2	421,1		1,23%
	- Ref. Składek ZUS Spół. Socjalna	47,2	17,3		0,05%
	- Krajowy Fundusz Szkoleniowy COVID-19	271,0 0,0	239,7 25 610,8		0,70% 74,91%
	4.	Koszty wezwań, zawiadomień, obsługi, prowizje bankowe	134,4	159,2	0,35%
5.	Koszty sądowe, egzekucyjne	7,5	3,0	0,01%	
6.	Rozwój systemu informatycznego	387,9	275,5	0,61%	
7.	Szkolenia kadr	29,1	7,0	0,02%	
8.	Pozostałe wydatki	101,2	96,1	0,21%	
<b>RAZEM WYDATKI Z FUNDUSZU PRACY</b>		<b>18 917,0</b>	<b>45 487,9</b>	<b>100%</b>	