



POWIATOWY URZĄD PRACY w Szczecinku

**RAPORT
DZIAŁALNOŚĆ PUP SZCZECINEK
W ROKU 2019**

WSTĘP

Przedstawiamy Państwu raport z działalności Powiatowego Urzędu Pracy w Szczecinku za rok 2019. Omawia on wszystkie aspekty działalności urzędu i w sposób szczegółowy opisuje sytuację na rynku pracy w Powiecie Szczecineckim, oraz formy wsparcia kierowane zarówno do osób bezrobotnych jak i pracodawców.

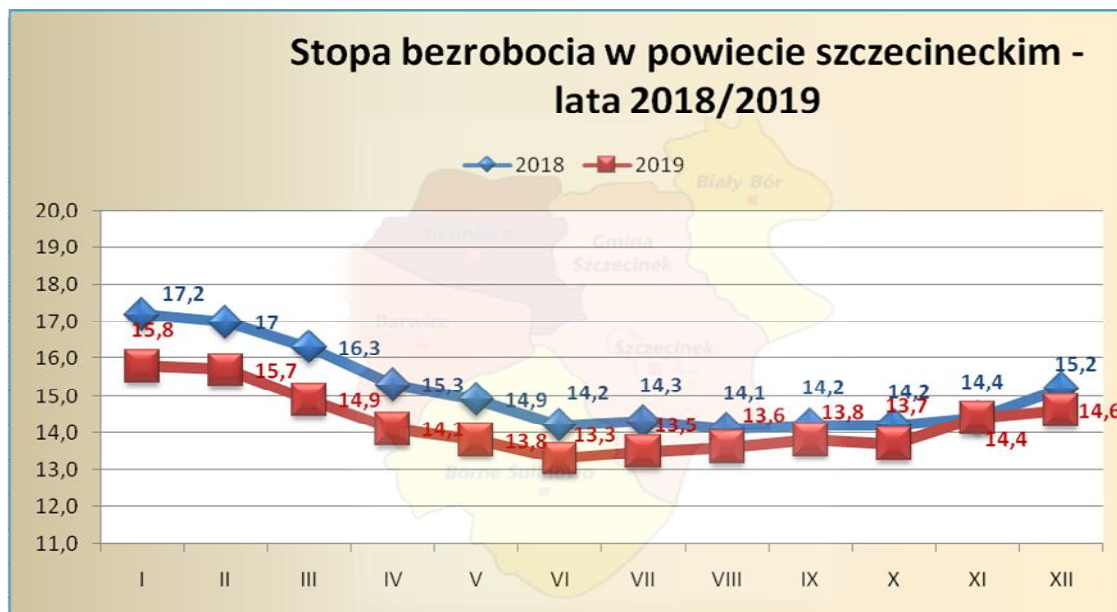
Pracownicy Powiatowego Urzędu Pracy
w Szczecinku

1. BEZROBOCIE W POWIECIE

1.1. POZIOM BEZROBOCIA ORAZ JEGO ZMIANY

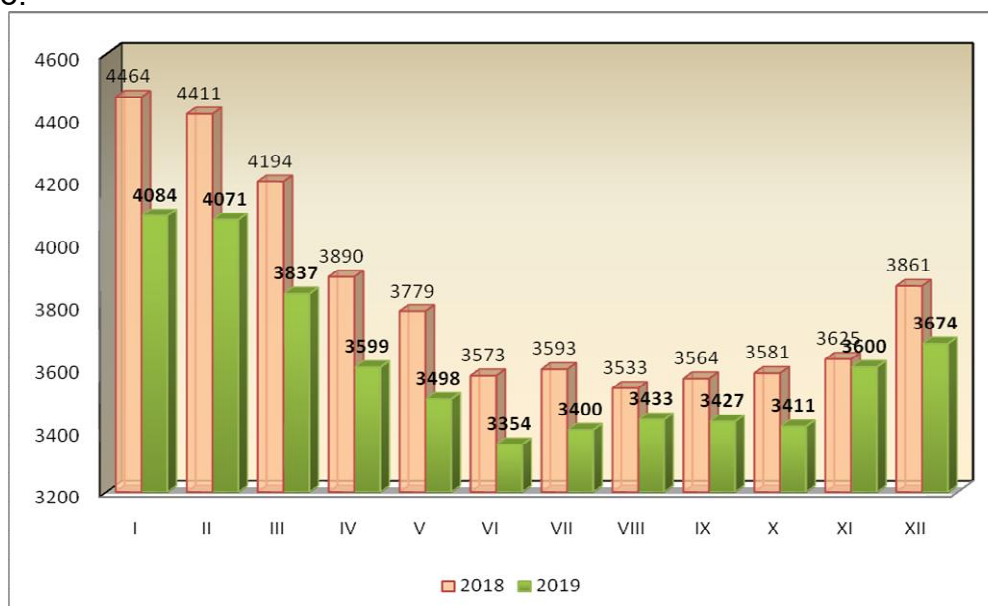
Według stanu na dzień 31.12.2019r. w Powiatowym Urzędzie Pracy w Szczecinku zarejestrowanych było **3.674** osób bezrobotnych. W porównaniu do stanu na koniec roku poprzedniego nastąpił spadek o **187** osób.

Na przestrzeni ostatnich dwunastu miesięcy zarejestrowało się w tutejszym Urzędzie 5.647 osób bezrobotnych, a wyrejestrowało 5.834, w tym z powodu podjęcia pracy 3.186 osób. Liczba rejestracji była mniejsza w porównaniu do liczby wyłączeń o 187 osób.



Przedstawione dane zawierają korektę Departamentu Statystyki Społecznej GUS dla miesięcy od grudnia 2018 do sierpnia 2019 r. Korekta stopy bezrobocia wynika z ustalenia ostatecznej liczby pracujących poza rolnictwem indywidualnym według powiatów na koniec 2018 r.

Od stycznia do grudnia **2018/2019** roku ogólna liczba osób bezrobotnych przedstawiała się następująco:



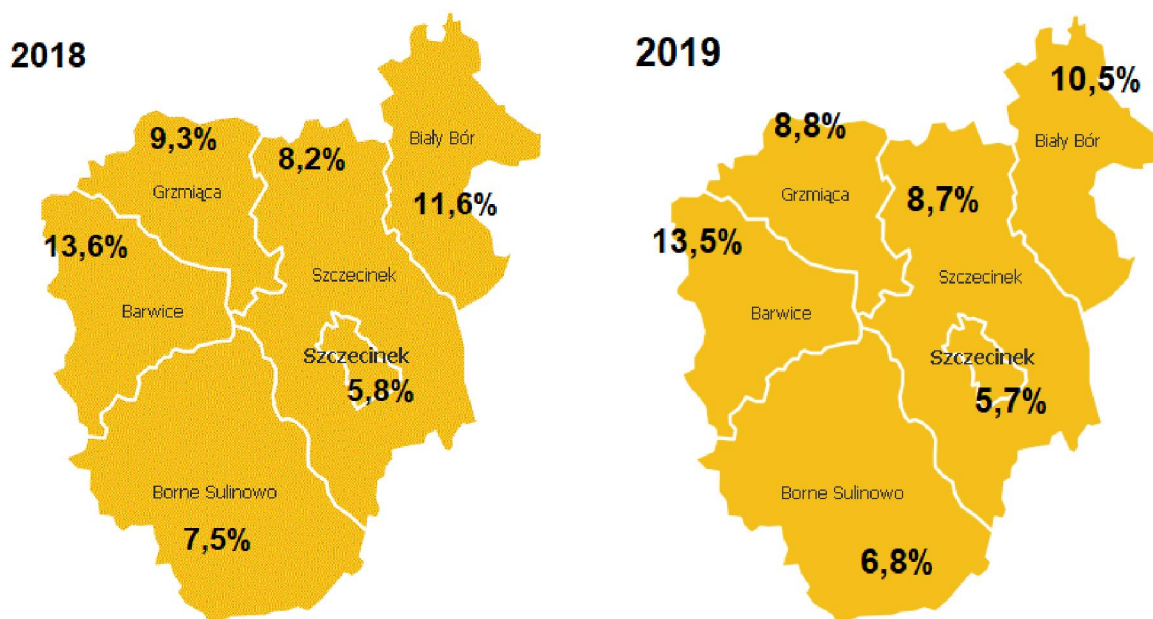
1.2. BEZROBOCIE W UKŁADZIE ADMINISTRACYJNYM

Struktura przestrzenna bezrobocia – udział gmin w liczbie bezrobotnych:

Wyszczególnienie	Rok 2019			
	I kwartał	II kwartał	III kwartał	IV kwartał
Miasto Szczecinek	1493	1321	1353	1385
Gmina Szczecinek	523	465	454	524
Gmina Grzmiąca	270	245	256	267
Miasto i Gmina Borne Sulinowo	467	393	379	408
Miasto i Gmina Biały Bór	357	292	322	350
Miasto i Gmina Barwice	727	638	663	740
Razem powiat Szczecinek	3837	3354	3427	3674

Wskaźnik bezrobocia - jest to procentowy udział liczby bezrobotnych w liczbie ludności w wieku produkcyjnym.

Według stanu na dzień 31.12.2019r. najwyższy wskaźnik bezrobocia rejestrowanego zanotowano w gminie Barwice (13,5%) a najniższy w mieście Szczecinek (5,7%). Wskaźnik bezrobocia rejestrowanego dla Powiatu Szczecineckiego wyniósł (7,6%)



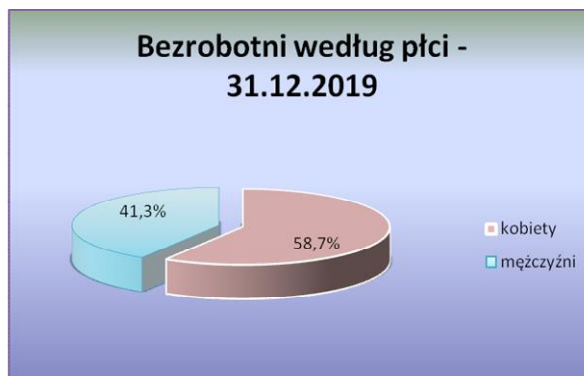
Na terenie większości gmin Powiatu Szczecineckiego odnotowano spadek wskaźnika bezrobocia rejestrowanego, dla Gminy Szczecinek odnotowano wzrost wskaźnika o 0,5%.

2. STRUKTURA BEZROBOCIA

2.1. BEZROBOTNI Z PRAWEM DO ZASIŁKU I KOBIETY

Liczba bezrobotnych z prawem do zasiłku kształtowała się na poziomie 798 osób tj. 21,7% ogółu bezrobotnych. Liczba tych osób jest wyższa o 4 w stosunku do końca roku ubiegłego.

Liczba bezrobotnych kobiet w grudniu 2019 r. wynosiła 2.158 osób i stanowiła 58,7% ogółu. W porównaniu do końca roku 2018 spadła o 165 osób .



2.2. NIEPEŁNOSPRAWNI ORAZ POSZUKUJĄCY PRACY

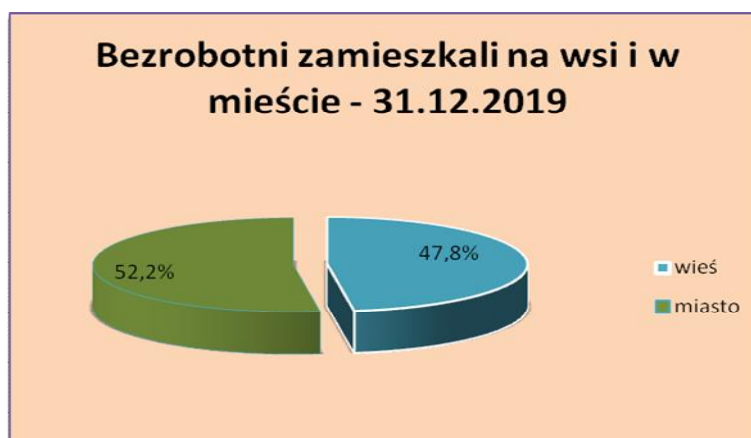
Wśród bezrobotnych (zgodnie ze stanem na 31.12.2019 r.) niepełnosprawni stanowią 7,7% ogółu zarejestrowanych osób. Udział kobiet w tej grupie to 46,8%. Prawo do zasiłku posiada 25,9%.

W ostatnim dniu grudnia 2019 r. w ewidencji Urzędu zarejestrowanych było 115 osób poszukujących pracy w tym 38 kobiet.

2.3. ZAMIESZKALI NA WSI

Zamieszkali na wsi stanowią 47,8% ogółu bezrobotnych (1.758 osób), w tym ponad 59,3% to kobiety. Największą grupą są osoby z wykształceniem gimnazjalnym i niższym tj. 43,2% ogółu zamieszkałych na wsi, następnie z zasadniczym zawodowym 27,0%, policealnym i średnim zawodowym 16,0%, ogólnokształcącym 9,6% oraz wyższym 4,2%.

Osoby w wieku (18-44 lata) stanowiły 61,4% ogółu bezrobotnych zamieszkałych na wsi. Długotrwale bezrobotni obejmują 40,2% ogólnej liczby bezrobotnych z obszarów wiejskich.



2.4. STRUKTURA BEZROBOTNYCH WEDŁUG WIEKU

Wśród zarejestrowanych bezrobotnych dominują ludzie w wieku mobilnym (18-44 lata) stanowiący liczbę 2.313 osób (63,0% ogółu bezrobotnych). W porównaniu do grudnia 2018r. populacja ta spadła o 117 osób.

W porównaniu z rokiem 2018 odnotowano mniejszą liczbę bezrobotnych w grupach wiekowych: 18 – 24 (spadek o 9 osób), 25 – 34 (66 osób mniej), 35 - 44 (42 osoby mniej) 45 – 54 (spadek o 89 osób) 55 - 59 (4 osoby mniej), a w grupie 60 – i więcej, odnotowano wzrost (więcej o 23 osoby).

Wiek	Rok 2019			
	I kwartał	II kwartał	III kwartał	IV kwartał
18-24	509	425	501	494
25-34	1058	920	922	995
35-44	867	766	780	824
45-54	723	644	626	683
55-59	452	391	383	441
60 i więcej	228	208	215	237

2.5. STRUKTURA BEZROBOTNYCH WEDŁUG WYKSZTAŁCENIA

Wśród bezrobotnych najwięcej osób legitymuje się wykształceniem gimnazjalnym i poniżej (34,7% ogółu bezrobotnych) oraz zasadniczym zawodowym (24,0%).

Wykształcenie	Rok 2019			
	I kwartał	II kwartał	III kwartał	IV kwartał
wyższe	353	318	333	305
pol. i śr. zawod.	785	708	748	771
średnie LO	457	393	412	443
zasadn. zawodowe	903	785	802	880
gimnazjalne i poniżej	1339	1150	1132	1275

2.6. BEZROBOTNI WEDŁUG STAŻU PRACY

Pod względem stażu pracy ogółem największą grupę stanowią osoby ze stażem 1-5 lat (26,9%) następnie do 1 roku (18,7%).

Staż pracy w latach	Rok 2019			
	I kwartał	II kwartał	III kwartał	IV kwartał
do 1 roku	780	660	662	687
1-5	1006	862	916	989
5-10	615	556	546	612
10-20	598	521	537	599
20-30	341	300	297	309
30 i więcej	114	109	111	119
bez stażu	383	346	358	359

2.7. BEZROBOTNI WEDŁUG CZASU POZOSTAWANIA BEZ PRACY

Analiza populacji bezrobotnych pod kątem czasu pozostawania bez pracy wskazuje, że największą grupę stanowią długotrwale bezrobotni (powyżej 12 miesięcy). Stanowią oni aż 37,3 % ogólnej liczby osób zarejestrowanych w tutejszym Urzędzie.

Czas pozostawania bez pracy	Rok 2019			
	I kwartał	II kwartał	III kwartał	IV kwartał
do 1 m-ca	308	309	463	397
1-3	679	490	556	787
3-6	719	501	451	552
6-12	665	687	615	567
12-24	547	530	551	575
powyżej 24	919	837	791	796

3. AKTYWIZACJA OSÓB BEZROBOTNYCH I WSPARCIE DLA PRZEDSIĘBIORCÓW

3.1. PRACE INTERWENCYJNE

- przyznany limit środków w ramach Algorytmu na 2019r. - 106 475,05 zł
- przyznany limit środków w ramach RPO – Działanie 6.5 współfinansowane z EFS na 2019 r. - 553 797 zł
- przyznany limit środków w ramach POWER współfinansowane z EFS na 2019 r. - 271 981,35 zł

Środki przyznane w 2019r zostały wykorzystane w 99,71%.

Zobowiązania płatnicze przechodzące na 2019r. wynoszą ogółem: **36 892,89 zł**.

W 2019r. zawarto **153 umowy** w sprawie zorganizowania prac interwencyjnych. Zgodnie z zawartymi umowami skierowano ogółem **180 osób bezrobotnych** w tym:

- 110 kobiet,
- 61 osób do 30 roku życia,
- 49 osób powyżej 50 roku życia,
- 56 osób długotrwale bezrobotnych,
- 29 osób posiadających co najmniej jedno dziecko do 6 roku życia lub co najmniej jedno dziecko niepełnosprawne do 18 roku życia,
- 6 osób niepełnosprawnych,
- 69 osób zamieszkałych na wsi.

Zatrudnienie w poszczególnych obszarach administracyjnych przedstawia się następująco:

Miasto /Gmina	Ilość zawartych umów	Ilość skierowanych osób		
		Podmioty gospodarcze – sektor prywatny	Sektor publiczny	Ogółem
Barwice	13	12	3	15
Biały Bór	9	11	0	11
Borne Sulinowo	32	22	10	32
Grzmiąca	1	1	0	1
Szczecinek gmina	15	13	3	16
Szczecinek miasto	83	94	11	105
Ogółem	153	153	27	180

Wykorzystanie środków w poszczególnych obszarach administracyjnych przedstawia się następująco:

Miasto /Gmina	Wykorzystanie środków w 2019r.		
	Podmioty gospodarcze – sektor prywatny	Sektor publiczny	Ogółem
Barwice	69 208,20	21258,87	90 467,07
Biały Bór	55 069,28	0	55 069,28
Borne Sulinowo	117 688,53	65 039,43	182 727,96
Grzmiąca	13782,54	2919,30	16701,84
Szczecinek gmina	62 236,45	17 460,59	79 697,04
Szczecinek miasto	440 056,55	64 806,72	504 863,27
Ogółem	758 041,55	171 484,91	929 526,46

Organizatorami prac interwencyjnych były:

- sektor prywatny 153 - osoby,
- sektor publiczny 27 - osób.

W 2019r. ogółem w ramach prac interwencyjnych zatrudnianych było 198 osób (w tym 18 osób kontynuujących zatrudnienie z 2019r). Na dzień 31.12.2019r. prace interwencyjne zakończyło 189 osób, 9 osób będzie kontynuować zatrudnienie w 2020r.

3.2.ROBOTY PUBLICZNE

- przyznany limit środków w ramach Algorytmu i Rezerwy Ministra na 2019r - 2 360 554,92 zł

Środki przyznane w 2019r. zostały wykorzystane w 99,97 %
Zobowiązania płatnicze przechodzące na 2020r. wynoszą ogółem : 76.131,00 zł

W 2019r. zawarto 157 **umowy** w sprawie zorganizowania robót publicznych.
Zgodnie z zawartymi umowami skierowano ogółem **280 osób** w tym:

- **122** kobiety,
- **44** osób do 30 roku życia,
- **137** osób powyżej 50 roku życia,
- **83** osoby długotrwale bezrobotne,
- **26** osób posiadających co najmniej jedno dziecko do 6 roku życia lub co najmniej jedno dziecko niepełnosprawne do 18 roku życia,
- **39** osób niepełnosprawnych,
- **167** osób zamieszkałych na wsi.

Ogółem w 2019r. zatrudnionych było **306 osób** (w tym 26 osoby- kontynuacja zatrudnienia z 2018r.)

Roboty publiczne na dzień 31.12.2019r. zakończyło **302 osób** pozostałe **4** osoby będą kontynuować zatrudnienie w 2020r.

3.3. PRACE SPOŁECZNIE UŻYTECZNE

- przyznany limit środków w ramach
Algorytmu na 2019r - 173 624,07 zł

Środki przyznane w 2019r. zostały wykorzystane w 100%.
W 2019r zawarto **6 porozumień z gminami** na realizację prac społecznie użytecznych
i skierowano łącznie **180 osób bezrobotnych**.

MIASTO/ GMINA	Ilość skierowanych osób	Wydatkowane środki z Funduszu Pracy
Barwice	22	31 571,52
Biały Bór	29	40 363,14
Borne Sulinowo	25	20 172,78
Gmina Szczecinek	21	25 378,20
Miasto Szczecinek	83	56 138,43
R A Z E M :	180	173 624,07

3.4. ZWROT KOSZTÓW PRZEJAZDU

- przyznany limit środków w ramach
Algorytmu na 2019r 5 203,76 zł.

W 2019r sfinansowano zwrot kosztów przejazdu dla **5 osób**, (w tym dla 1 osoby z 2018r.)
Zobowiązania finansowe przechodzące na 2020r. wynoszą ogółem: **0,00 zł**.

3.5. STAŻE

- przyznany limit środków FP w ramach
Algorytmu i Rezerwy Ministra na 2019r. - 88 296,53 zł.
- przyznany limit środków w ramach
PO WER –Działanie 1.1 współfinansowane na 2019r. – 886 071,90 zł.
- przyznany limit środków w ramach
RPO- Działanie 6.5 współfinansowane z EFS na 2019r. - 308 698,00 zł.

Środki przyznane w 2019r. zostały wykorzystane w 99%.
Zobowiązania finansowe przechodzące na 2020r. wynoszą ogółem: **37 157,28 zł**.

W 2019r. zawarto **155** umowy w sprawie zorganizowania stażu dla bezrobotnych.
Zgodnie z zawartymi umowami skierowano ogółem **180** osób bezrobotnych w tym:

- 135 kobiety,
- 129 osób do 30 roku życia,
- 11 osób powyżej 50 roku życia,
- 54 osób długotrwale bezrobotnych,
- 33 osoby bezrobotne wychowujących dziecko do 6 roku życia,
- 8 osób niepełnosprawnych,
- 84 osób bezrobotnych zamieszkałych na wsi.

Organizacje staży w poszczególnych obszarach administracyjnych przedstawia się następująco:

Miasto /Gmina	Zawarte umowy	Ilość skierowanych osób w 2019r.			Ogółem
		ALGORYTM i Rezerwa Ministra	Europejski Fundusz Społeczny		
			PO WER	RPO	
Barwice	14	0	12	3	15
Biały Bór	8	0	4	5	9
Borne Sulinowo	17	2	9	6	17
Grzmiąca	8	0	3	5	8
Szczecinek gmina	3	0	3	0	3
Szczecinek miasto	105	13	89	26	128
Ogółem	155	15	120	45	180

Wykorzystanie środków w poszczególnych obszarach administracyjnych przedstawia się następująco:

Miasto /Gmina	Wykorzystanie środków w 2019r.			Ogółem
	ALGORYTM i Rezerwa Ministra	Europejski Fundusz Społeczny		
		PO WER	RPO	
Barwice	0	88 372,68	23 610,36	111 983,04
Biały Bór	0	40 760,91	37 019,33	77 780,24
Borne Sulinowo	9 641,94	79 375,37	41 999,48	131 016,79
Grzmiąca	6 529,70	6 744,74	28 785,07	42 059,51
Szczecinek gmina	0	26 415,18	0	26 415,18
Szczecinek miasto	72 116,25	642 522,93	176 710,58	891 349,76
Ogółem	88 287,89	884 191,81	308 124,82	1 280 604,52

Organizatorami staży był:

- sektor prywatny - 93 umowy,
- sektor publiczny - 62 umowy,

W 2019. objętych stażem były 184 osoby bezrobotne (w tym 4 osoby kontynuujące staż z 2018r.) Na dzień 31.12.2019r. zakończyło staż 177 osób. Po zakończonym stażu lub w jego trakcie podjęło zatrudnienie 108 osób, pozostałych 7 osoby kontynuuje staż w 2020r.

Staż realizowany w ramach środków PFRON

W 2019r. skierowano **5 osób** poszukujących pracy nie pozostających w zatrudnieniu. Środki PFRON wyniosły **35 412,12 zł.**

3.6. DOTACJA - ŚRODKI NA PODJĘCIE DZIAŁALNOŚCI GOSPODARCZEJ DLA OSOBY BEZROBOTNEJ

- przyznany limit środków w ramach Algorytmu i Rezerwa Ministra na 2019r **240.000,00zł**

- przyznany limit środków w ramach RPO –Działanie 6.5 współfinansowane z środków EFS na 2019 r. **840.000,00 zł**
 POWER- Działanie 1.1 współfinansowane z środków EFS na 2019 r. **620.000,00 zł**

Środki przyznane w 2019r zostały wykorzystane w 100%.

W 2019 roku **85 osób** otrzymało środki na podjęcie działalności gospodarczej, które pochodziły z Funduszu Pracy oraz Europejskiego Funduszu Społecznego w łącznej kwocie **1.700.000,00 zł**

Ilość osób które otrzymały środki na podjęcie działalności gospodarczej w poszczególnych obszarach administracyjnych przedstawia się następująco:

Miasto /Gmina	Ilość osób które otrzymały środki na podjęcie działalności gospodarczej w 2019r		
	W ramach środków EFS	Algorytm	Ogółem
Barwice	6	2	8
Biały Bór	8	2	10
Borne Sulinowo	9	2	11
Grzmiąca	6	2	8
Szczecinek gmina	6	2	8
Szczecinek miasto	38	2	40
Ogółem	73	12	85

Wykorzystanie środków w poszczególnych obszarach administracyjnych przedstawia się następująco:

Miasto /Gmina	Wykorzystanie środków w 2019r.		
	W ramach środków EFS	Algorytm + Rezerwa Ministra	Ogółem
Barwice	120.000,00	40.000,00	160.000,00
Biały Bór	160.000,00	40.000,00	200.000,00
Borne Sulinowo	180.000,00	40.000,00	220.000,00
Grzmiąca	120.000,00	40 000,00	160 000,00
Szczecinek gmina	120 000,00	40.000,00	160. 000,00
Szczecinek miasto	760 000,00	40.000,00	800.000,00
Ogółem	1.460.000,00	240.000,00	1.700.000,00

3.7. REFUNDACJA KOSZTÓW WYPOSAŻENIA LUB DOPOSAŻENIA STANOWISKA PRACY DLA SKIEROWANEGO BEZROBOTNEGO

- przyznany limit środków w ramach Algorytmu oraz Rezerwy Ministra na 2019r. - 160.000,00 zł

- przyznany limit środków w ramach RPO - Działanie 6.5 .współfinansowane z EFS na 2019r. - 1.100.000,00 zł

POWER – Działanie 1.1. współfinansowanie z EFS na 2019r. - 200.000,00 zł.

Środki przyznane w 2019r. zostały wykorzystane w 100%

W 2019 roku zawarto **70 umów** o refundację kosztów wyposażenia lub doposażenia stanowiska pracy dla skierowanego bezrobotnego.

Zgodnie z zawartymi umowami skierowano ogółem **78 osoby** bezrobotne.

W 2019r. dodatkowo skierowano **41 osób** w ramach uzupełnienia do umów zawartych w poprzednich latach.

Zatrudnienie w poszczególnych obszarach administracyjnych przedstawia się następująco:

Miasto /Gmina	Ilość umów	Ilość skierowanych osób w 2019r.			
		Algorytm oraz Rezerwa Ministra	Europejski Fundusz Społeczny		Ogółem
			PO WER	RPO	
Barwice	9	3	3	4	10
Biały Bór	10	0	1	9	10
Borne Sulinowo	3	0	0	3	3
Grzmiąca	4	1	0	3	4
Szczecinek gmina	8	0	1	8	9
Szczecinek miasto	36	4	6	32	42
Ogółem	70	8	11	59	78

Wykorzystanie środków w poszczególnych obszarach administracyjnych przedstawia się następująco:

Miasto /Gmina	Wykorzystanie środków w 2019r.			
	Algorytm oraz Rezerwa Ministra	Europejski Fundusz Społeczny		Ogółem
		PO WER	RPO	
Barwice	60 000,00	40 000,00	79 982,94	179 982,94
Biały Bór	0	20 000,00	180 000,00	200 000,00
Borne Sulinowo	0	0	60 000,00	60 000,00
Grzmiąca	20 000,00	0	60 000,00	80 000,00
Szczecinek gmina	0	20 000,00	140 000,00	160 000,00
Szczecinek miasto	80 000,00	120 000,00	580 000,00	780 000,00
Ogółem	160 000,00	200 000,00	1 099 982,94	1 459 982,94

3.8. BON NA ZASIEDLENIE

W 2019 r. bon na zasiedlenie uzyskało **56 bezrobotnych**.

Wykorzystane środki w poszczególnych obszarach administracyjnych przedstawiają się następująco:

Miasto /Gmina	Ilość zawartych umów z bezrobotnymi	Wykorzystane środki z POWER	Wykorzystane środki z Funduszu Pracy	OGÓŁEM
Barwice	2	14.000,00	0	14.000,00
Biały Bór	1	7.000,00	0	7.000,00
Borne Sulinowo	9	63.000,00	0	63.000,00
Grzmiąca	5	35.000,00	0	35.000,00
Szczecinek gmina	6	40.249,95	0	40.249,95
Szczecinek miasto	33	216.950,00	0	216.950,00
Ogółem	56	376.199,95	0	376.199,95

3.9. SZKOLENIA/EGZAMINY

W roku 2019 na szkolenia skierowano ogółem **179** osób oraz sfinansowano egzamin **6** osobom.

Efektywność szkoleń i egzaminów wyniosła **61,98 %**

Koszty poniesione z Algorytmu+Rezerwy Ministra, EFS na szkolenia oraz egzaminy ogółem: 356 390,30 zł

Szkolenia/Egzaminy osób bezrobotnych w układzie administracyjnym (okres styczeń - grudzień 2019 rok)

wyszczególnienie	liczba skierowanych na szkolenie	liczba kończących szkolenie	Liczba osób którym sfinansowano egzamin	Liczba osób, które ukończyły szkolenie lub egzamin	liczba osób, które podjęły zatrudnienie w ciągu 3 miesięcy po szkoleniu/egzaminie	udział zatrud. w stosunku do przeszkolonych-efektywność	koszt szkolenia/egzaminu ogółem (w zł.)
Barwice	19	23	0	23	13	56,52%	33 001,79
Biały Bór	13	13	0	13	8	61,54%	27 686,28
Borne Sulinowo	27	27	2	29	17	58,62%	74 972,63
Grzmiąca	9	9	1	10	6	60,00%	8 135,56
Gm. Szczecinek	25	25	0	25	14	56,00%	63 900,20
M-to Szczecinek	86	89	3	92	61	66,30%	148 693,84
ogółem PUP	179	186	6	192	119	61,98 %	356 390,30

W **2019** r. udzielono wsparcia **240** osobom na kształcenie ustawiczne pracowników i pracodawców ze środków Krajowego Funduszu Szkoleniowego. Łączna kwota wydatkowana na ten cel wyniosła **270 979,04 zł.**

3.10. OPIEKA NAD DZIECKIEM LUB OSOBĄ ZALEŻNĄ

- przyznany limit środków w ramach

Algorytmu na 2019r.

16. 882,46 zł

W roku 2019 zrefundowano 14 osobom koszt opieki nad dzieckiem.

Miasto/ Gmina	Ilość osób	Wykorzystanie środków w 2018r.
Barwice	0	0,00 zł
Biały Bór	0	0,00 zł
Borne Sulinowo	4	7.349,68 zł
Grzmiąca	0	0,00 zł
Szczecinek gmina	0	0,00 zł
Szczecinek miasto	9	9.532,78 zł
Razem:	13	16. 882,46 zł

Środki przyznane w 2019r zostały wykorzystane w 100 %

Zobowiązania płatnicze przechodzące na 2020r. wynoszą ogółem: 415,00 zł.

PODSUMOWANIE

Powiatowy Urząd Pracy w Szczecinku dysponował na aktywne formy przeciwdziałania bezrobociu kwotą **8.977,70 zł**. Jest to o 30.5% mniej niż w roku ubiegłym. Ze wsparcia skorzystało **1487** osoby, czyli o **12** osób mniej w porównaniu z rokiem 2018.

3.11. PORADNICTWO ZAWODOWE I INFORMACJA ZAWODOWA

W roku 2018 działania **Poradnictwa i Doradztwa Zawodowego** w PUP Szczecinek były podobnie jak w roku poprzednim realizowane tylko przez jednego Doradcę Zawodowego. W roku 2018 podczas 890 wizyt u Doradcy Zawodowego udzielono w formie profesjonalnego wsparcia dla osób bezrobotnych i poszukujących pracy, w ramach 724 indywidualnych porad zawodowych, oraz w trakcie 9 porad grupowych dla 124 osób.

Główne obszary wsparcia udzielanego w ramach Poradnictwa Zawodowego to działania w zakresie:

- ocenie predyspozycji zawodowych – sporządzanie profilu zawodowego – interpretacja wyników testów
- otwarcia własnej działalności, w tym pomoc w sporządzeniu i ocenie wniosku na dotację z PUP Szczecinek, oraz udzielenie wskazówek do rozmowy z komisją
- pomocy w zakresie tworzenia i posługiwanie się własnym warsztatem poszukiwania pracy – tworzenia i modyfikacji dokumentów aplikacyjnych
- sporządzaniu i omawianiu bilansu mocnych i słabych stron oraz predyspozycji i osobowości zawodowej
- oceny i analizy sytuacji na ogólnopolskim i lokalnym rynku pracy
- wsparcie w planowaniu własnej – indywidualnej ścieżki kariery zawodowej, analiza oczekiwań związanych z określonym zatrudnieniem
- wsparcia w zakresie uzyskania kwalifikacji w ramach szkoleń, egzaminów oraz monitorowanie postępów w skutecznej aktywizacji po ukończeniu szkolenia
- określenia lub potwierdzenia posiadanych predyspozycji zawodowych przy pomocy standaryzowanych badań testowych – KZZ, NBK i inne
- propagowanie wiedzy o zawodach, kierunkach kształcenia i kwalifikacjach

Poradnictwo z zakresu orientacji zawodowej w szkołach

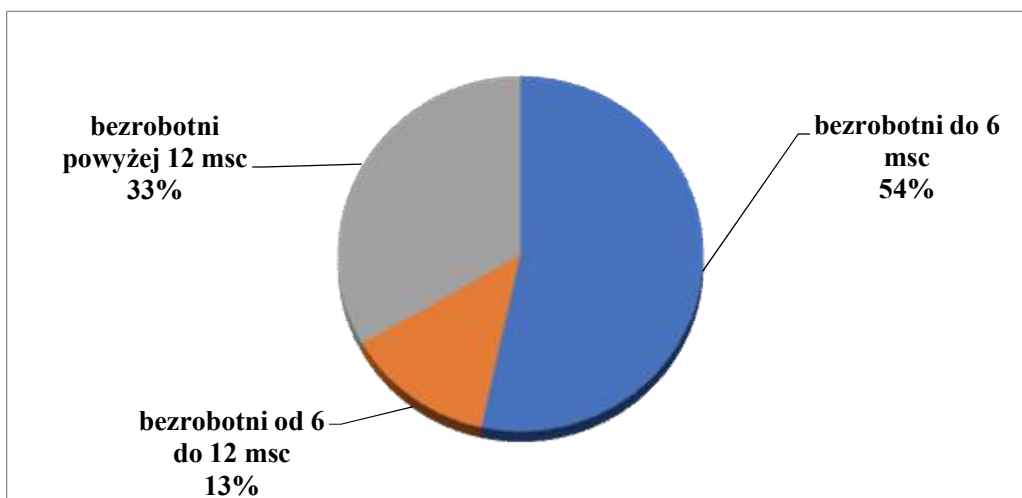
Warsztaty w ramach wsparcia w zakresie poradnictwa zawodowego, wyboru szkoły oraz określenia predyspozycji i wyboru dalszej ścieżki kształcenia zawodowego dla uczniów 7 szkół podstawowych z terenu Powiatu Szczecineckiego - indywidualne testy predyspozycji i preferencji zawodowych dla uczniów – przeprowadzenie i omówienie wyników.

Doradca Zawodowy przeprowadził również coroczne zajęcia z tego zakresu w ramach Świątecznych Dni Przedsiębiorczości 2017 w Zespole Szkół nr 1 im. KEN w Szczecinku, oraz uczestniczył w Targach Pracy i Edukacji. – 4 grudnia 2019

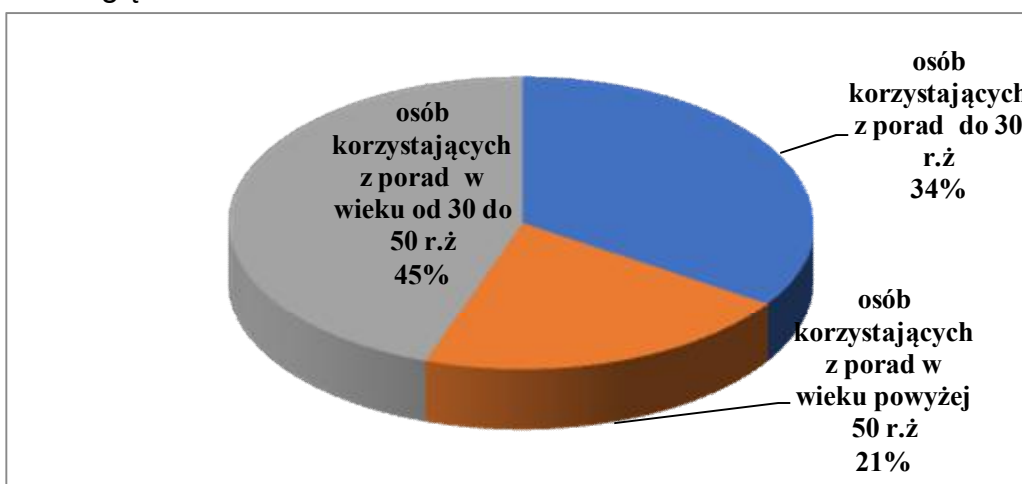
Działania związane z Krajowym Funduszem Szkoleniowym:

- udział w pracach komisji ds. weryfikacji i oceny wniosków KFS

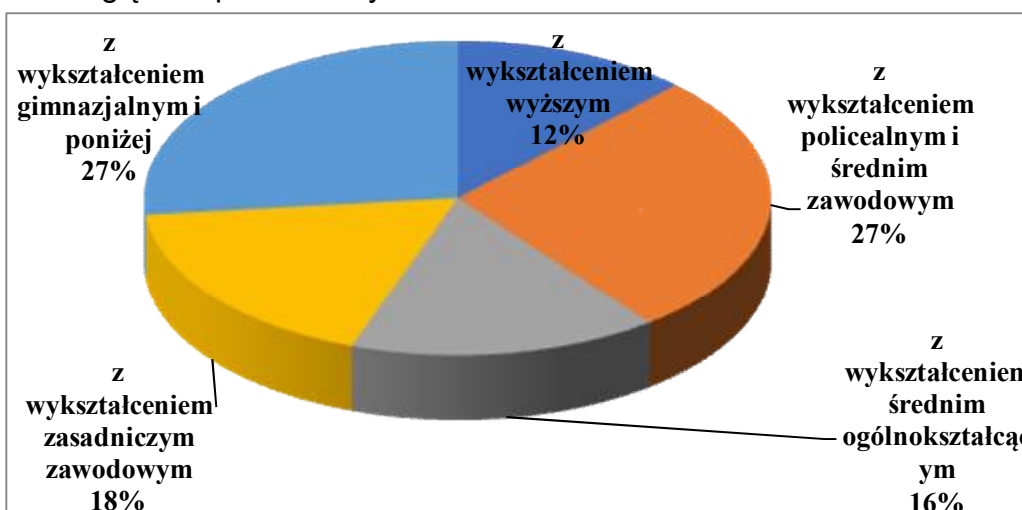
Struktura osób korzystających w 2019r. z usług Poradnictwa Zawodowego:
Pod względem czasu pozostawania bez zatrudnienia



Pod względem wieku:

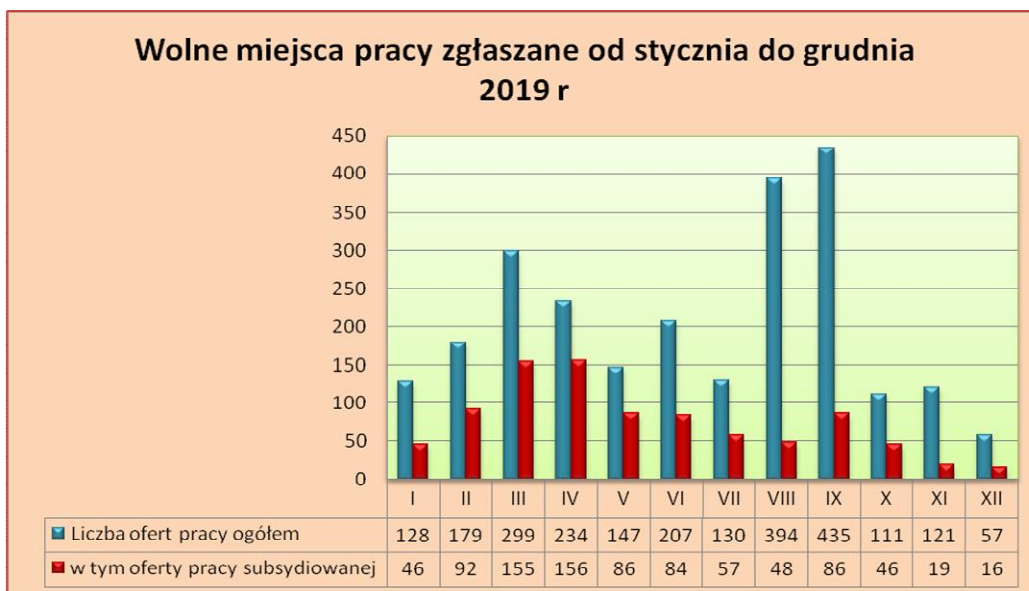


Pod względem poziomu wykształcenia



3.12. POŚREDNICTWO PRACY

W 2019 r. do Powiatowego Urzędu Pracy zgłoszono łącznie **2442** wolnych miejsc pracy, z tego **891** dotyczyło pracy subsydiowanej (w tym: staż i prace społecznie użyteczne). PUP dysponował 132 ofertami dla osób niepełnosprawnych (5,4% ogółu ofert).



Pośrednictwo pracy w ramach kontaktów z pracodawcami w trakcie **59** wizyt w zakładach pracy pozyskało **95** oferty pracy. Pośrednictwo zewnętrzne odegrało ważną rolę w pozyskiwaniu ofert pracy i marketingu usług oferowanych przez PUP Szczecinek.

W **2019r.** zorganizowano **30** giełdy pracy, w których uczestniczyło **270** bezrobotnych i poszukujących pracy. Giełdy pracy pozwoliły pracodawcom spotkać się z większą liczbą kandydatów i wybrać osoby spełniające ich oczekiwania.

W roku 2019 na terenie powiatu szczecineckiego zgłoszono 2 zwolnienia grupowe w PKS Szczecinek i LOPAK.

Zawody, w których złożono najwięcej ofert pracy (wybrano te, w których liczba ofert wyniosła co najmniej 20 bez ofert subsydiowanych).

Nazwa zawodu	Liczba ofert pracy
Monter osprzętu elektrotechnicznego	104
Opiekun osoby starszej	96
Kurier	90
Kierowca samochodu ciężarowego	56
Pozostali robotnicy wykonujący prace proste w przemyśle	55
Operator maszyn do produkcji płyt i sklejek	47
Tartacznik	40
Mechanik samochodów ciężarowych	36
Tapicer meblowy	35
Pozostali pracownicy obsługi biurowej	29
Spawacz	29
Ślusarz	28
Sprzedawca	27
Mechanik maszyn i urządzeń przemysłowych	25
Technolog robót wykończeniowych w budownictwie	23
Magazynier	21
Kierowca samochodu dostawczego	21
Kucharz	20
Operator maszyn do produkcji papieru i tektury falistej	20
Kierowca operator wózków jezdniowych	20

W 2019 roku PUP Szczecinek zarejestrował 529 oświadczeń o powierzeniu pracy cudzoziemcom (6 państw: Armenia, Białoruś, Gruzja, Mołdawia, Rosja, Ukraina).

Rozkład narodowości:

Armenia - 0

Białoruś - 31

Gruzja - 40

Mołdawia - 8

Rosja - 8

Ukraina – 442.

Zarejestrowano także 11 pozwoleń na prace sezonową dla cudzoziemców (Ukraina).

3.13. LOKALNE PROGRAMY PRZECIWDZIAŁANIA BEZROBOCIU

Ustawa o promocji zatrudnienia i instytucjach rynku pracy pozwala kreatywnie uczestniczyć w rynku pracy poprzez tworzenie lokalnych programów aktywizacji bezrobotnych. Do udziału zapraszane są różne instytucje i organizacje. Przynależność Polski do krajów Unii Europejskiej daje sposobność ubiegania o środki finansowe z Europejskiego Funduszu Społecznego (EFS). PUP Szczecinek w 2019 r. zrealizował 7 projektów wykazanych w poniższej tabeli.

Zestawienie realizowanych programów Powiatowego Urzędu Pracy w Szczecinku:

Lp.	Nazwa programu	Źródło pochodzenia środków	Wydatkowane środki w zł	Formy wsparcia
1	Algorytm	Algorytm	2 455 339,00	-
2	Aktywizacja osób młodych pozostających bez pracy w powiecie szczecineckim IV	PO WER 1.1	2 939 345,00	prace interwencyjne, dotacje, staże szkolenia, bony na zasiedlenie refundacja wyposażenia/doposaż enia miejsca pracy
3	Aktywizacja osób pozostających bez pracy w wieku powyżej 30 lat i więcej znajdujących się w szczególnie trudnej sytuacji na rynku pracy w powiecie szczecineckim-V	RPO 6.5	2 470 116,00	prace interwencyjne, dotacje staże, szkolenia, refundacja wyposażenia/doposaż enia miejsca pracy
4	Program aktywizacji zawodowej bezrobotnych w regionach wysokiego bezrobocia oraz na terenach rewitalizowanych w ramach Narodowego Programu Mieszkaniowego Mieszkanie plus	Rezerwa Ministra	500 000,00	roboty publiczne szkolenia
5	Aktywizacja zawodowa osób bezrobotnych powracających z zagranicy	Rezerwa Ministra	230 000,00	jednorazowe środki na podjęcie działalności gospodarczej
6	Aktywizacja zawodowa osób bezrobotnych będących dłużnikami alimentacyjnymi	Rezerwa Ministra	117 000,00	roboty publiczne
7	Staż w placówkach Agencji Restrukturyzacji i Modernizacji Rolnictwa	Rezerwa Ministra	32 400,00	staż
RAZEM:			8 744 200,00	

Powyższe wnioski rozpatrzone pozytywnie. Środki finansowe przyznane na realizację wyznaczonych celów zwiększyły Fundusz Pracy, będący do dyspozycji PUP Szczecinek, przeznaczony na aktywne formy przeciwdziałania bezrobociu.

4. WYDATKI Z FUNDUSZU PRACY

Na koniec roku 2019 wydatki z Funduszu Pracy wyniosły ogółem **18.917,0 zł** tj. o 16,1% mniej w porównaniu do roku poprzedniego. Na zasiłki dla bezrobotnych i dodatki aktywizacyjne wydatkowano o 3,0% więcej niż w roku 2018. Natomiast na aktywne formy przeciwdziałania wydano o 30,5% mniej środków w stosunku do roku poprzedniego.

Lp.	Wyszczególnienie	Wykonanie – kwota w tyś. zł			
		2018r.	2019r.		
		Wykonanie – kwota w tyś. zł	% udział w wydatkach FP	% udział w wydatkach aktywnych form	
1.	Zasiłki dla bezrobotnych, dodatki aktywizacyjne	9 013,0	9 279,2	49,05%	
2.	Aktywne formy przeciwdziałania bezrobociu	12 917,9	8 977,7	47,46%	100%
	- szkolenia	347,2	356,4		3,97%
	- prace interwencyjne	1 470,2	929,5		10,35%
	- roboty publiczne	3 094,2	2 359,9		26,29%
	- jednor. środki na podj.dz.gospod.	1 440,0	1 700,0		18,94%
	- refundacja kosztów wyposażenia/doposażenia stanowiska pracy	1 340,0	1 460,0		16,26%
	- prace społecznie użyteczne	179,7	173,6		1,93%
	- refundacja kosztów dojazdu i zakwaterowania do pracy	2,3	5,2		0,06%
	- opieka nad dzieckiem	28,0	16,9		0,19%
	- pozostałe (badania lekarskie osób bezrob.)	0,8	1,1		0,01%
	- stypendia i nadzór nad stażem (SST)	1 847,3	1 280,7		14,27%
	- Bon na zasiedlenie	340,5	376,2		4,19%
	- Ref. wynagrodzeń osób do 30 r.ż.	2 622,4	0,0		0,00%
	- Dofinansowanie wynagrodzenia skierowanych bezr. pow. 50 r.ż.	17,1	0,0		0,00%
	- Ref. Składek ZUS Spół. Socjalna	52,4	47,2		0,53%
- Krajowy Fundusz Szkoleniowy	135,8	271,0		3,02%	
4.	Koszty wezwań, zawiadomień, obsługi, prowizje bankowe	139,7	134,4	0,71%	
5.	Koszty sądowe, egzekucyjne	2,1	7,5	0,04%	
6.	Rozwój systemu informatycznego	343,9	387,9	2,05%	
7.	Szkolenia kadr	29,9	29,1	0,15%	
8.	Pozostałe wydatki	106,0	101,2	0,53%	
RAZEM WYDATKI Z FUNDUSZU PRACY		22 552,5	18 917,0	100%	