

POWIATOWY URZĄD PRACY w Szczecinku

**RAPORT
DZIAŁALNOŚĆ PUP SZCZECINEK
W ROKU 2018**

WSTĘP

Przedstawiamy Państwu raport z działalności Powiatowego Urzędu Pracy w Szczecinku za rok 2018. Omawia on wszystkie aspekty działalności urzędu i w sposób szczegółowy opisuje sytuację na rynku pracy w Powiecie Szczecineckim, oraz formy wsparcia kierowane zarówno do osób bezrobotnych jak i pracodawców.

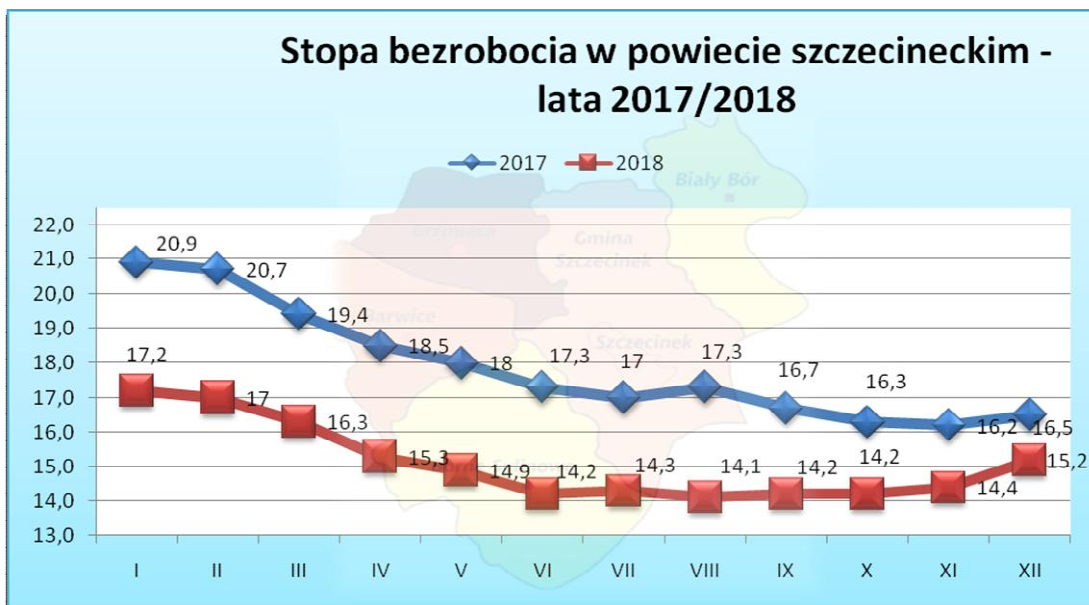
Pracownicy Powiatowego Urzędu Pracy
w Szczecinku

1. BEZROBOCIE W POWIECIE

1.1. POZIOM BEZROBOCIA ORAZ JEGO ZMIANY

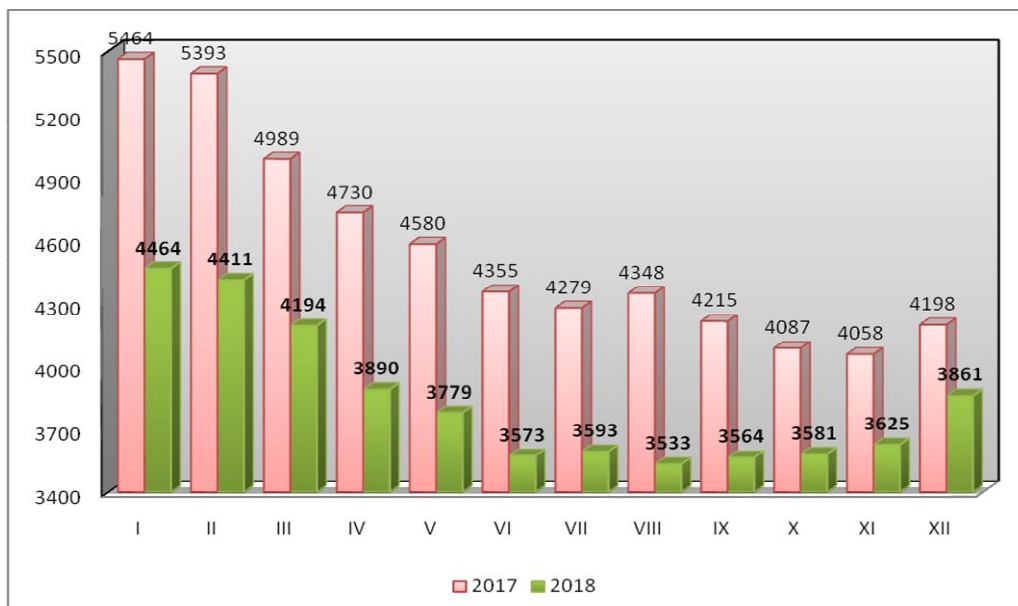
Według stanu na dzień 31.12.2018r. w Powiatowym Urzędzie Pracy w Szczecinku zarejestrowanych było **3.861** osób bezrobotnych. W porównaniu do stanu na koniec roku poprzedniego nastąpił spadek o **337** osób.

Na przestrzeni ostatnich dwunastu miesięcy zarejestrowało się w tutejszym Urzędzie 5.816 osób bezrobotnych, a wyrejestrowało 6.153, w tym z powodu podjęcia pracy 3.572 osób. Liczba rejestracji była mniejsza w porównaniu do liczby wyłączeń o 337 osób.



Przedstawione dane zawierają korektę Departamentu Statystyki Społecznej GUS dla miesięcy od grudnia 2017 do sierpnia 2018 r. Korekta stopy bezrobocia wynika z ustalenia ostatecznej liczby pracujących poza rolnictwem indywidualnym według powiatów na koniec 2017 r.

Od stycznia do grudnia **2017/2018** roku ogólna liczba osób bezrobotnych przedstawiała się następująco:



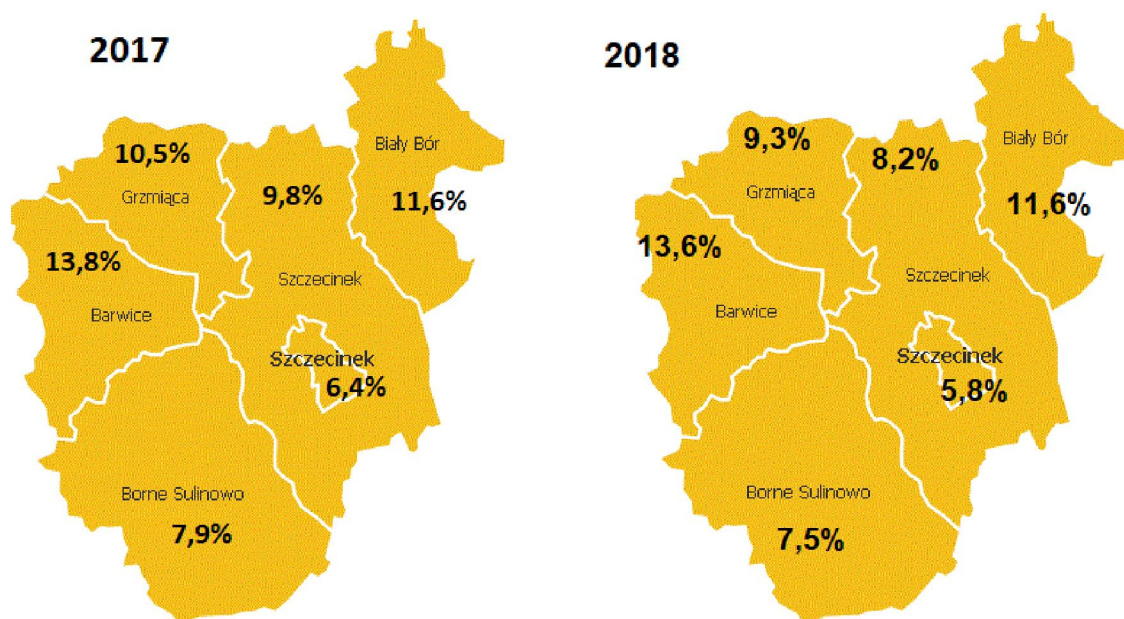
1.2. BEZROBOCIE W UKŁADZIE ADMINISTRACYJNYM

Struktura przestrzenna bezrobocia – udział gmin w liczbie bezrobotnych:

Wyszczególnienie	Rok 2018			
	I kwartał	II kwartał	III kwartał	IV kwartał
Miasto Szczecinek	1666	1437	1395	1451
Gmina Szczecinek	600	486	495	501
Gmina Grzmiąca	320	266	266	292
Miasto i Gmina Borne Sulinowo	482	389	371	451
Miasto i Gmina Biały Bór	364	324	352	397
Miasto i Gmina Barwice	762	671	685	769
Razem powiat Szczecinek	4194	3573	3564	3861

Wskaźnik bezrobocia - jest to procentowy udział liczby bezrobotnych w liczbie ludności w wieku produkcyjnym.

Według stanu na dzień 31.12.2018r. najwyższy wskaźnik bezrobocia rejestrowanego zanotowano w gminie Barwice (13,6%) a najniższy w mieście Szczecinek (5,8%). Wskaźnik bezrobocia rejestrowanego dla Powiatu Szczecineckiego wyniósł (7,8%)



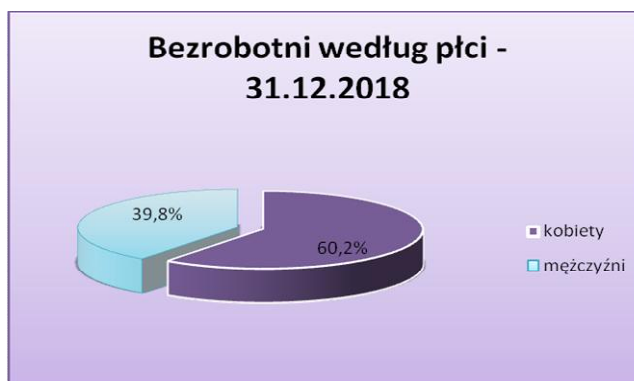
Na terenie wszystkich gmin Powiatu Szczecineckiego odnotowano spadek wskaźnika bezrobocia rejestrowanego, dla Gminy Biały Bór na takim samym poziomie 11,6%.

2. STRUKTURA BEZROBOCIA

2.1. BEZROBOTNI Z PRAWEM DO ZASIŁKU I KOBIETY

Liczba bezrobotnych z prawem do zasiłku kształtowała się na poziomie 794 osoby tj. 20,6% ogółu bezrobotnych. Liczba tych osób jest niższa o 13 w stosunku do końca roku ubiegłego.

Liczba bezrobotnych kobiet w grudniu 2018 r. wynosiła 2.323 osób i stanowiła 60,2% ogółu. W porównaniu do końca roku 2017 spadła o 141 osób .



2.2. NIEPEŁNOSPRAWNI ORAZ POSZUKUJĄCY PRACY

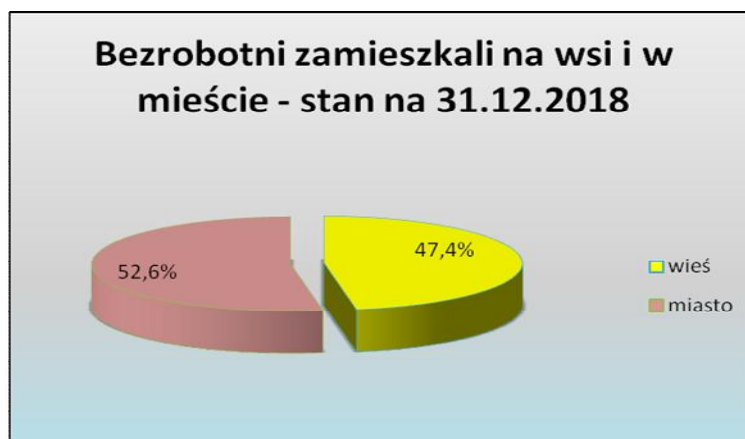
Wśród bezrobotnych (zgodnie ze stanem na 31.12.2018 r.) niepełnosprawni stanowią 6,7% ogółu zarejestrowanych osób. Udział kobiet w tej grupie to 51,0%. Prawo do zasiłku posiada 26,5%.

W ostatnim dniu grudnia 2018 r. w ewidencji Urzędu zarejestrowanych było 112 osób poszukujących pracy w tym 40 kobiet.

2.3. ZAMIESZKALI NA WSI

Zamieszkali na wsi stanowią 47,4% ogółu bezrobotnych (1.829 osób), w tym ponad 61,7% to kobiety. Największą grupą są osoby z wykształceniem gimnazjalnym i niższym tj. 42,9% ogółu zamieszkałych na wsi, następnie z zasadniczym zawodowym 25,5%, policealnym i średnim zawodowym 16,8%, ogólnokształcącym 9,8% oraz wyższym 4,9%.

Osoby w wieku (18-44 lata) stanowiły 61,8% ogółu bezrobotnych zamieszkałych na wsi. Długotrwale bezrobotni obejmują 40,0% ogólnej liczby bezrobotnych z obszarów wiejskich.



2.4. STRUKTURA BEZROBOTNYCH WEDŁUG WIEKU

Wśród zarejestrowanych bezrobotnych dominują ludzie w wieku mobilnym (18-44 lata) stanowiący liczbę 2.430 osób (62,9% ogółu bezrobotnych). W porównaniu do grudnia 2017r. populacja ta spadła o 160 osób.

W porównaniu z rokiem 2017 odnotowano mniejszą liczbę bezrobotnych w grupach wiekowych: 18 – 24 (spadek o 16 osób), 25 – 34 (65 osób mniej), 35 - 44 (79 osób mniej) 45 – 54 (spadek o 62 osoby) 55 - 59 (109 osób mniej), 60 – 64 (mniej o 6 osób).

Wiek	Rok 2018			
	I kwartał	II kwartał	III kwartał	IV kwartał
18-24	532	439	489	503
25-34	1131	1025	1026	1061
35-44	947	791	783	866
45-54	826	688	672	772
55-59	545	438	414	445
60-64 lata	213	192	180	214

2.5. STRUKTURA BEZROBOTNYCH WEDŁUG WYKSZTAŁCENIA

Wśród bezrobotnych najwięcej osób legitymuje się wykształceniem gimnazjalnym i poniżej (34,5% ogółu bezrobotnych) oraz zasadniczym zawodowym (22,7%).

Wykształcenie	Rok 2018			
	I kwartał	II kwartał	III kwartał	IV kwartał
wyższe	378	336	351	355
pol. i śr. zawod.	844	747	774	822
średnie LO	478	423	446	474
zasadn. zawodowe	993	830	800	878
gimnazjalne i poniżej	1501	1237	1193	1332

2.6. BEZROBOTNI WEDŁUG STAŻU PRACY

Pod względem stażu pracy ogółem największą grupę stanowią osoby ze stażem 1-5 lat (25,7%) następnie 5-10 lat (24,0%).

Staż pracy w latach	Rok 2018			
	I kwartał	II kwartał	III kwartał	IV kwartał
do 1 roku	801	699	710	771
1-5	1046	891	934	991
5-10	693	612	575	926
10-20	685	566	536	624
20-30	387	318	306	336
30 i więcej	134	96	98	103
bez stażu	448	391	405	410

2.7. BEZROBOTNI WEDŁUG CZASU POZOSTAWANIA BEZ PRACY

Analiza populacji bezrobotnych pod kątem czasu pozostawania bez pracy wskazuje, że największą grupę stanowią długotrwale bezrobotni (powyżej 12 miesięcy). Stanowią oni aż 38,1 % ogólnej liczby osób zarejestrowanych w tutejszym Urzędzie.

Czas pozostawania bez pracy	Rok 2018			
	I kwartał	II kwartał	III kwartał	IV kwartał
do 1 m-ca	338	348	442	397
1-3	702	472	567	824
3-6	762	528	452	587
6-12	667	650	609	581
12-24	679	591	539	533
powyżej 24	1046	984	955	939

3. AKTYWIZACJA OSÓB BEZROBOTNYCH I WSPARCIE DLA PRZEDSIĘBIORCÓW

3.1. PRACE INTERWENCYJNE

- przyznany limit środków w ramach Algotytmu na 2018r. - 492 452,64 zł
- przyznany limit środków w ramach RPO – Działanie 6.5 współfinansowane z EFS na 2018 r. - 790 593,75 zł
- przyznany limit środków w ramach POWER współfinansowane z EFS na 2018 r. - 198 299,24 zł

Środki przyznane w 2018r zostały wykorzystane w **99,34%**.

Zobowiązania płatnicze przechodzące na 2019r. wynoszą ogółem: **84 678,46 zł**.

W 2018r. zawarto **117 umów** w sprawie zorganizowania prac interwencyjnych. Zgodnie z zawartymi umowami skierowano ogółem **217 osób bezrobotnych** w tym:

- 109 kobiet,
- 47 osób do 30 roku życia,
- 57 osób powyżej 50 roku życia,
- 81 osób długotrwale bezrobotnych,
- 25 osób posiadających co najmniej jedno dziecko do 6 roku życia lub co najmniej jedno dziecko niepełnosprawne do 18 roku życia,
- 16 osób niepełnosprawnych,
- 84 osoby zamieszkałe na wsi.

Zatrudnienie w poszczególnych obszarach administracyjnych przedstawia się następująco:

Miasto /Gmina	Ilość zawartych umów	Ilość skierowanych osób		
		Podmioty gospodarcze – sektor prywatny	Sektor publiczny	Ogółem
Barwice	15	12	5	17
Biały Bór	14	14	0	14
Borne Sulinowo	30	26	13	39
Grzmiąca	8	8	2	10
Szczecinek gmina	16	16	2	18
Szczecinek miasto	94	114	5	119
Ogółem	177	190	27	217

Wykorzystanie środków w poszczególnych obszarach administracyjnych przedstawia się następująco:

Miasto /Gmina	Wykorzystanie środków w 2018r.		
	Podmioty gospodarcze – sektor prywatny	Sektor publiczny	Ogółem
Barwice	56 380,39	45 403,62	101 784,01
Biały Bór	71 537,50	6 230,85	77 768,35
Borne Sulinowo	170 908,86	98 784,84	269 693,70
Grzmiąca	52 090,48	8 660,59	60 751,07
Szczecinek gmina	81 454,45	11 335,33	92 789,78
Szczecinek miasto	744 437,40	123 009,84	867 447,24
Ogółem	1 176 809,08	293 425,07	1 470 234,15

Organizatorami prac interwencyjnych były:

- sektor prywatny 190 - osób,
- sektor publiczny 27 - osoby.

W 2018r. ogółem w ramach prac interwencyjnych zatrudnianych było 306 osób (w tym 89 osób kontynuujących zatrudnienie z 2017r). Na dzień 31.12.2018r. prace interwencyjne zakończyło 288 osób, 18 osób będzie kontynuować zatrudnienie w 2019r.

3.2.ROBOTY PUBLICZNE

- przyznany limit środków w ramach Algorytmu i Rezerwy Ministra na 2018r - 3 098 376,66 zł

Środki przyznane w 2018r. zostały wykorzystane w 99,86%

Zobowiązania płatnicze przechodzące na 2019r. wynoszą ogółem : 236 459,00 zł

W 2018r. zawarto **215 umów** w sprawie zorganizowania robót publicznych.

Zgodnie z zawartymi umowami skierowano ogółem **404 osoby**

w tym:

- **189** kobiet,
- **71** osób do 30 roku życia,
- **190** osób powyżej 50 roku życia,
- **141** osób długotrwale bezrobotnych,
- **48** osób posiadających co najmniej jedno dziecko do 6 roku życia lub co najmniej jedno dziecko niepełnosprawne do 18 roku życia,
- **38** osób niepełnosprawnych,
- **225** osób zamieszkałe na wsi.

Ogółem w 2018r. zatrudnionych było **442 osób** (w tym 38 osób - kontynuacja zatrudnienia z 2017r.)

Roboty publiczne na dzień 31.12.2018r. zakończyło **416 osób** pozostałe 26 osób będą kontynuować zatrudnienie w 2019r.

3.3. PRACE SPOŁECZNIE UŻYTECZNE

- przyznany limit środków w ramach Alorytmu na 2018r - 179 710,89 zł

Środki przyznane w 2018r. zostały wykorzystane w 100%.
W 2018r zawarto **6 porozumień z gminami** na realizację prac społecznie użytecznych i skierowano łącznie **175 osób bezrobotnych**.

MIASTO/ GMINA	Ilość skierowanych osób	Wydatkowane środki z Funduszu Pracy
Barwice	31	39 126,48
Biały Bór	35	50 460,48
Borne Sulinowo	35	31 318,50
Gmina Szczecinek	23	21 064,20
Miasto Szczecinek	51	37 741,23
R A Z E M :	175	179 710,89

ZWROT KOSZTÓW PRZEJAZDU

- przyznany limit środków w ramach Alorytmu na 2018r - 2 265,24 zł.

W 2018r sfinansowano zwrot kosztów przejazdu dla **3 osób**. Zobowiązania finansowe przechodzące na 2019r. wynoszą ogółem: **575 zł**.

3.4. DOFINANSOWANIE WYNAGRODZENIA +50.

- przyznany limit środków w ramach Alorytmu na 2018r 17.134,90 zł

Środki przyznane w 2018r. zostały wykorzystane w 100%
W 2018r. w ramach dofinansowania wynagrodzenia 7 osób kontynuowało zatrudnienie z umów zawartych w 2017r.

MIASTO/GMINA	Ilość skierowanych osób w ramach Alorytmu	Wydatkowane środki w ramach Alorytmu
Barwice	0	- zł
Biały Bór	0	4.599,94 zł
Borne Sulinowo	0	2.233,31 zł
Grzmiąca	0	- zł
Gmina Sz-ek	0	- zł
Miasto Sz-ek	0	10.301,65 zł
RAZEM:	0	17.134,90 zł

3.5. STAŻE

- przyznany limit środków FP w ramach Algorytmu i Rezerwy Ministra na 2018r. - 234 117,21 zł.
- przyznany limit środków w ramach PO WER –Działanie 1.1 współfinansowane na 2018r. - 1 253 936,80 zł.
- przyznany limit środków w ramach RPO- Działanie 6.5 współfinansowane z EFS na 2018r. - 360 382,05 zł.

Środki przyznane w 2018r. zostały wykorzystane w 99%.

Zobowiązania finansowe przechodzące na 2019r. wynoszą ogółem: **33 103,21 zł.**

W 2018r. zawarto **164** umowy w sprawie zorganizowania stażu dla bezrobotnych. Zgodnie z zawartymi umowami skierowano ogółem **203** osoby bezrobotne w tym:

- 163 kobiety,
- 136 osób do 30 roku życia,
- 18 osób powyżej 50 roku życia,
- 58 osób długotrwale bezrobotnych,
- 33 osoby bezrobotne wychowujących dziecko do 6 roku życia,
- 11 osób niepełnosprawnych,
- 88 osób bezrobotnych zamieszkałych na wsi.

Zatrudnienie w poszczególnych obszarach administracyjnych przedstawia się następująco:

Miasto /Gmina	Zawarte umowy	Ilość skierowanych osób w 2018r.			Ogółem
		ALGORYTM i Rezerwa Ministra	Europejski Fundusz Społeczny		
			PO WER	RPO	
Barwice	11	1	6	6	13
Biały Bór	15	1	6	9	16
Borne Sulinowo	14	0	10	10	20
Grzmiąca	8	1	3	7	11
Szczecinek gmina	6	0	6	2	8
Szczecinek miasto	110	22	88	25	135
Ogółem	164	25	119	59	203

Wykorzystanie środków w poszczególnych obszarach administracyjnych przedstawia się następująco:

Miasto /Gmina	Wykorzystanie środków w 2018r.			Ogółem
	ALGORYTM i Rezerwa Ministra	Europejski Fundusz Społeczny		
		PO WER	RPO	
Barwice	16 789,97	85 449,80	37 436,84	139 676,61
Biały Bór	3 691,35	68 710,46	54 342,57	126 744,38
Borne Sulinowo	5 252,68	119 977,60	57 321,16	182 551,44
Grzmiąca	17 446,31	47 400,95	41 093,48	105 940,74
Szczecinek gmina	1 238,59	70 145,51	10 965,66	82 349,76
Szczecinek miasto	189 690,47	861 032,08	159 092,70	1 209 815,25
Ogółem	234 109,37	1 252 716,40	360 252,41	1 847 078,18

Organizatorami stażu był:

- sektor prywatny - 110 umów,
- sektor publiczny - 54 umów,

W 2018. objętych stażem było 310 osób bezrobotnych (w tym 107 osób kontynuujących staż z 2017r.) Na dzień 31.12.2018r. zakończyło staż 306 osób. Po zakończonym stażu lub w jego trakcie podjęło zatrudnienie 208 osób, pozostałe 4 osoby kontynuują staż w 2019r.

Staż realizowany w ramach środków PFRON

W 2018r. skierowano **5 osób** poszukujących pracy nie pozostających w zatrudnieniu. Środki PFRON wyniosły **37 684,81 zł**.

3.6. DOTACJA - ŚRODKI NA PODJĘCIE DZIAŁALNOŚCI GOSPODARCZEJ DLA OSOBY BEZROBOTNEJ

- przyznany limit środków w ramach:

Algorytmu oraz Rezerwy Ministra na 2018r - 440.000,00 zł

RPO –Działanie 6.5 współfinansowane z środków EFS na 2018 r. - 600.000,00 zł

POWER- Działanie 1.1 współfinansowane z środków EFS na 2018 r. - 400.000,00 zł

Środki przyznane w 2018r zostały wykorzystane w 100%.

W 2018 roku **72 osoby** otrzymały środki na podjęcie działalności gospodarczej, które pochodziły z Funduszu Pracy oraz Europejskiego Funduszu Społecznego w łącznej kwocie **1.440.000,00 zł**

Ilość osób które otrzymały środki na podjęcie działalności gospodarczej w poszczególnych obszarach administracyjnych przedstawia się następująco:

Miasto /Gmina	Ilość osób które otrzymały środki na podjęcie działalności gospodarczej		
	W ramach środków EFS	Algorytm + Rezerwa Ministra	Ogółem
Barwice	10	3	13
Biały Bór	2	1	3
Borne Sulinowo	2	0	2
Grzmiąca	3	0	3
Szczecinek gmina	6	5	11
Szczecinek miasto	27	13	40
Ogółem	50	22	72

Wykorzystanie środków w poszczególnych obszarach administracyjnych przedstawia się następująco:

Miasto /Gmina	Wykorzystanie środków w 2018r.		
	W ramach środków EFS	Algorytm + Rezerwa Ministra	Ogółem
Barwice	200.000,00	60.000,00	260.000,00
Biały Bór	40.000,00	20.000,00	60.000,00
Borne Sulinowo	40.000,00	00,00	40.000,00
Grzmiąca	60.000,00	00,00	60 000,00
Szczecinek gmina	120. 000,00	100.000,00	220.000,00
Szczecinek miasto	540 000,00	260.000,00	800.000,00
Ogółem	1.000.000,00	440.000,00	1.440.000,00

3.7. REFUNDACJA KOSZTÓW WYPOSAŻENIA LUB DOPOSAŻENIA STANOWISKA PRACY DLA SKIEROWANEGO BEZROBOTNEGO

- przyznany limit środków w ramach Algorytmu oraz Rezerwy Ministra na 2018r. - 220.000,00 zł
- przyznany limit środków w ramach RPO - Działanie 6.5 .współfinansowane z EFS na 2018r. - 920.000,00 zł
- POWER – Działanie 1.1. współfinansowanie z EFS na 2018r. - 200.000,00 zł.

Środki przyznane w 2018r. zostały wykorzystane w 100%

W 2018 roku zawarto **64 umowy** o refundację kosztów wyposażenia lub doposażenia stanowiska pracy dla skierowanego bezrobotnego.

Zgodnie z zawartymi umowami skierowano ogółem **67 osób** bezrobotnych.

Zatrudnienie w poszczególnych obszarach administracyjnych przedstawia się następująco:

Miasto /Gmina	Ilość umów	Ilość skierowanych osób w 2018r.			
		Algorytm oraz Rezerwa Ministra	Europejski Fundusz Społeczny		Ogółem
			PO WER	RPO	
Barwice	7	0	1	6	7
Biały Bór	3	2	0	1	3
Borne Sulinowo	2	1	0	1	2
Grzmiąca	2	0	0	2	2
Szczecinek gmina	6	1	1	4	6
Szczecinek miasto	47	7	8	32	47
Ogółem	67	11	10	46	67

W 2018r. dodatkowo skierowano 55 osób w ramach uzupełnienia do umów zawartych w poprzednich latach.

Wykorzystanie środków w poszczególnych obszarach administracyjnych przedstawia się następująco:

Miasto /Gmina	Wykorzystanie środków w 2018r.			
	Algorytm oraz Rezerwa Ministra	Europejski Fundusz Społeczny		Ogółem
		PO WER	RPO	
Barwice	0	20 000,00	120 000,00	140 000,00
Biały Bór	40 000,00	0	20 000,00	60 000,00
Borne Sulinowo	20 000,00	0	20 000,00	40 000,00
Grzmiąca	0	0	40 000,00	40 000,00
Szczecinek gmina	20 000,00	20 000,00	80 000,00	120 000,00
Szczecinek miasto	140 000,00	160 000,00	640 000,00	940 000,00
Ogółem	220 000,00	200 000,00	920 000,00	1 340 000,00

3.8. BON NA ZASIEDLENIE

W 2018 r. bon na zasiedlenie uzyskało **49 bezrobotnych**

Wykorzystane środki w poszczególnych obszarach administracyjnych przedstawiają się następująco:

Miasto /Gmina	Ilość zawartych umów z bezrobotnymi	Wykorzystane środki z POWER	Wykorzystane środki z Funduszu Pracy	OGÓŁEM
Barwice	4	28.000,00	0	28.000,00
Biały Bór	4	14.000,00	14.000,00	28.000,00
Borne Sulinowo	7	49.000,00	0	49.000,00
Grzmiąca	3	21.000,00	0	21.000,00
Szczecinek gmina	4	28.000,00	0	28.000,00
Szczecinek miasto	27	147.000,00	42.000,00	189.000,00
Ogółem	49	287.000,00	56.000,00	343.000,00

3.9. REFUNDACJA CZĘŚCI KOSZTÓW PONIESIONYCH NA WYNAGRODZENIA, NAGRODY ORAZ SKŁADKI NA UBEZOIECZENIA SPOŁECZNE SKIEROWANYCH BEZROBOTNYCH DO 30 ROKU ŻYCIA.

- przyznany limit środków Fundusz Pracy na 2018r.

- 2 643 800,00 zł

Środki przyznane w 2018r zostały wykorzystane w 99,18%.

W 2018r. w ramach refundacji części kosztów poniesionych na wynagrodzenia, nagrody oraz składki na ubezpieczenia społeczne skierowanych bezrobotnych do 30 roku życia **198 osób kontynuowało zatrudnienie z umów zawartych w 2017r.**

Zgodnie z zawartymi umowami w ramach uzupełnienia stanowiska pracy w 2018r. skierowano **27** osób bezrobotnych w tym:

- 14 kobiet,
- 1 osobę długotrwale bezrobotną,
- 2 osoby posiadające co najmniej jedno dziecko do 6 roku życia lub co najmniej jedno dziecko niepełnosprawne do 18 roku życia,
- 10 osób zamieszkałych na wsi.

Wykorzystanie środków w poszczególnych obszarach administracyjnych przedstawia się następująco:

Miasto /Gmina	Wykorzystanie środków w 2018r.		
	Podmioty gospodarcze – sektor prywatny	Sektor publiczny	Ogółem
Barwice	107 222,56	0,00	107 222,56
Biały Bór	186 987,70	25 870,06	212 857,76
Borne Sulinowo	145 062,47	52 763,25	197 825 72
Grzmiąca	113 168,09	0,00	113 168,09
Szczecinek gmina	113 110,88	0,00	113 110,88
Szczecinek miasto	1 799 409,67	78 758,09	1 878 167 ,76
Ogółem	2 464 961,37	157 391,40	2 622 352,77

3.10. SZKOLENIA/EGZAMINY

W roku 2018 na szkolenia skierowano ogółem **112** osób oraz sfinansowano egzamin **2** osobom.

Efektywność szkoleń i egzaminów wyniosła **67,23 %**

Koszty poniesione z Algorytmu+Rezerwy Ministra, EFS na szkolenia oraz egzaminy ogółem: 347 187,57 zł

Szkolenia/Egzaminy osób bezrobotnych w układzie administracyjnym (okres styczeń - grudzień 2018 rok)

Miasto/gmina	liczba skierowanych na szkolenie	liczba kończących szkolenie	Liczba osób którym sfinansowano egzamin	Liczba osób, które ukończyły szkolenie lub egzamin	liczba osób, które podjęły zatrudnienie w ciągu 3 miesięcy po szkoleniu/egzaminie	udział zatrud. w stosunku do przeszkolonych-efektywność	koszt szkolenia/egzaminu ogółem (w zł.)
Barwice	31	31	0	31	25	80,65%	77 946,40
Biały Bór	8	8	0	8	5	62,50%	31 295,70
Borne Sulinowo	9	9	0	9	7	77,78%	39 096,66
Grzmiąca	5	5	1	6	6	100,00%	7 722,81
Gm. Szczecinek	10	11	0	11	8	72,72%	27 972,26
M-to Szczecinek	49	53	1	54	29	53,7%	163 153,98
ogółem PUP	112	117	2	119	80	67,23 %	347 187,81

W **2018** r. udzielono wsparcia **143** osobom na kształcenie ustawiczne pracowników i pracodawców ze środków Krajowego Funduszu Szkoleniowego. Łączna kwota wydatkowana na ten cel wyniosła **135 840,51 zł**.

3.11. OPIEKA NAD DZIECKIEM LUB OSOBĄ ZALEŻNĄ

- przyznany limit środków w ramach

Algorytmu na 2018r.

28 046,96 zł

W roku 2018 przyznano **20** osobom koszt opieki nad dzieckiem.

Miasto/ Gmina	Ilość osób	Wykorzystanie środków w 2018r.
Barwice	0	- zł
Biały Bór	0	2 131,80 zł
Borne Sulinowo	4	4 977,33 zł
Grzmiąca	2	3 040,90 zł
Szczecinek gmina	4	7 519,56 zł
Szczecinek miasto	10	10 377,37 zł
Razem:	20	28 046,96 zł

Środki przyznane w 2018r zostały wykorzystane w 100 %

Zobowiązania płatnicze przechodzące na 2019r. wynoszą ogółem: 2.303,00 zł.

PODSUMOWANIE

Powiatowy Urząd Pracy w Szczecinku dysponował na aktywne formy przeciwdziałania bezrobociu kwotą **12.917,9 tys. zł**. Jest to o 19.5% mniej niż w roku ubiegłym. Ze wsparcia mogło skorzystać **1499** osób, czyli o **781** osób mniej w porównaniu z rokiem 2017.

3.12. PORADNICTWO ZAWODOWE I INFORMACJA ZAWODOWA

W roku 2018 działania **Poradnictwa i Doradztwa Zawodowego** w PUP Szczecinek były podobnie jak w roku poprzednim realizowane tylko przez jednego Doradcę Zawodowego. W roku 2018 podczas 731 wizyt u Doradcy Zawodowego udzielono w różnej formie profesjonalnego wsparcia dla osób bezrobotnych i poszukujących pracy, w ramach indywidualnych porad zawodowych, oraz w trakcie 3 porad grupowych.

Główne obszary wsparcia udzielanego w ramach Poradnictwa Zawodowego to działania w zakresie:

- otwarcia własnej działalności, w tym pomoc w sporządzeniu i ocenie wniosku na dotację z PUP Szczecinek, oraz udzielenie wskazówek do rozmowy z komisją.
- ceny i analizy sytuacji na ogólnopolskim i lokalnym rynku pracy
- wsparcie w planowaniu własnej – indywidualnej ścieżki kariery zawodowej, analiza oczekiwań związanych z określonym zatrudnieniem
- wsparcia w zakresie uzyskania kwalifikacji w ramach szkoleń, egzaminów oraz monitorowanie postępów w skutecznej aktywizacji po ukończeniu szkolenia
- pomocy w zakresie tworzenia i posługiwanie się własnym warsztatem poszukiwania pracy – tworzenia i modyfikacji dokumentów aplikacyjnych,
- określenia lub potwierdzenia posiadanych predyspozycji zawodowych przy pomocy standaryzowanych badań testowych – KZZ, NBK i inne.
- sporządzaniu i omawianiu bilans mocnych i słabych stron oraz predyspozycji i osobowości zawodowej
- ocenie predyspozycji zawodowych – sporządzanie profilu zawodowego – interpretacja wyników testów
- propagowanie wiedzy o zawodach, kierunkach kształcenia i kwalifikacjach

Poradnictwo z zakresu orientacji zawodowej w szkołach

Warsztaty w ramach wsparcia w zakresie poradnictwa zawodowego, wyboru szkoły oraz określenia predyspozycji i wyboru dalszej ścieżki kształcenia zawodowego dla uczniów szkół podstawowych i gimnazjum z Powiatu Szczecineckiego - indywidualne testy predyspozycji i preferencji zawodowych dla uczniów – przeprowadzenie i omówienie wyników.

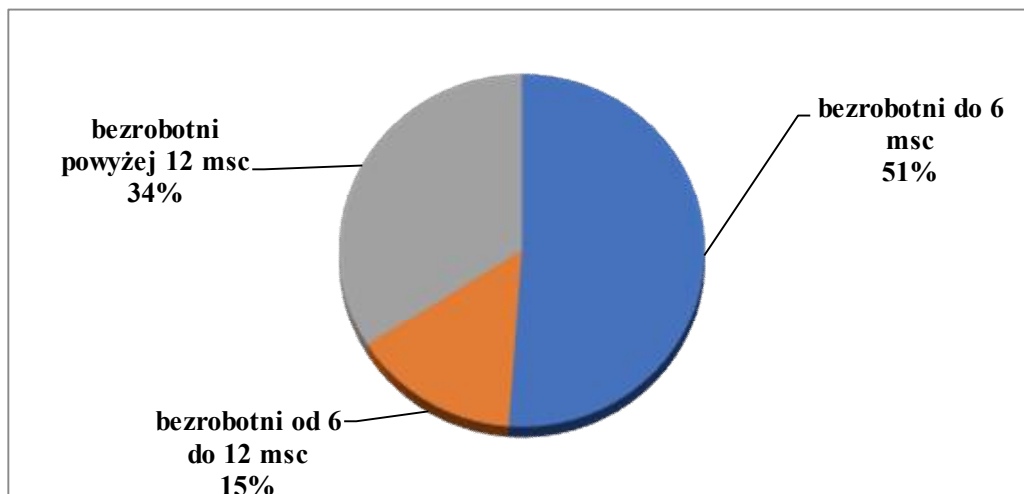
Doradca Zawodowy przeprowadził również coroczne zajęcia z tego zakresu w ramach Światowych Dni Przedsiębiorczości 2017 w Zespole Szkół nr 1 im. KEN w Szczecinku.

Działania związane z Krajowym Funduszem Szkoleniowym:

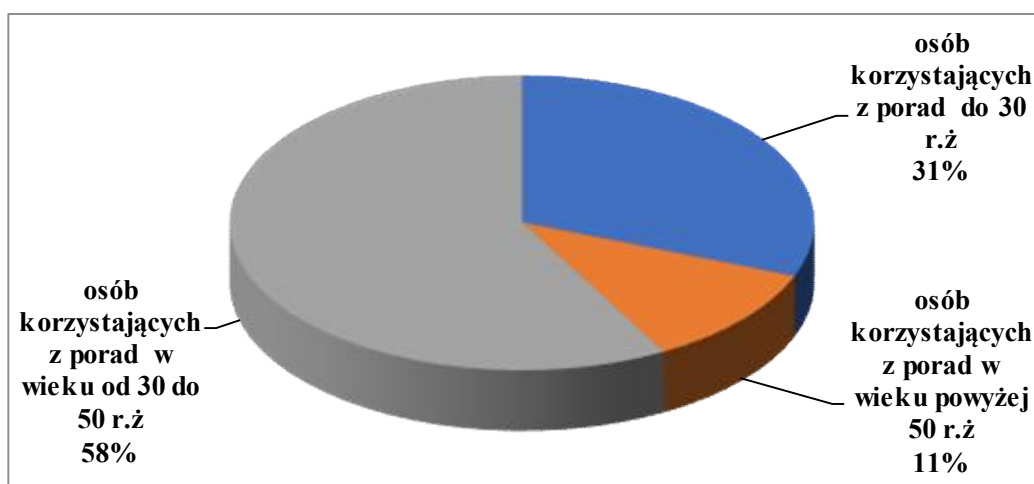
- udział w pracach komisji ds. weryfikacji i oceny wniosków KFS

Struktura osób korzystających w 2018r. z usług Poradnictwa Zawodowego:

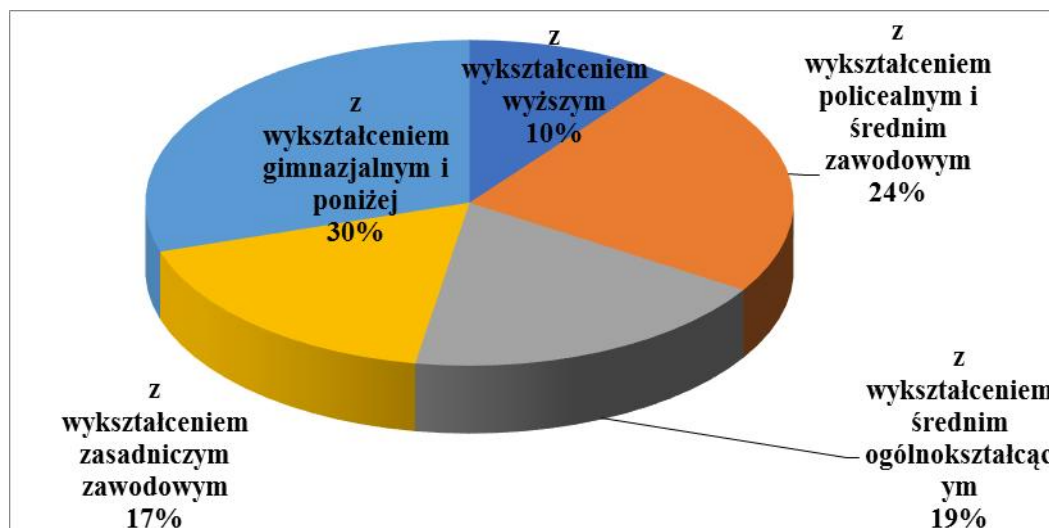
Pod względem czasu pozostawania bez zatrudnienia



Pod względem wieku:

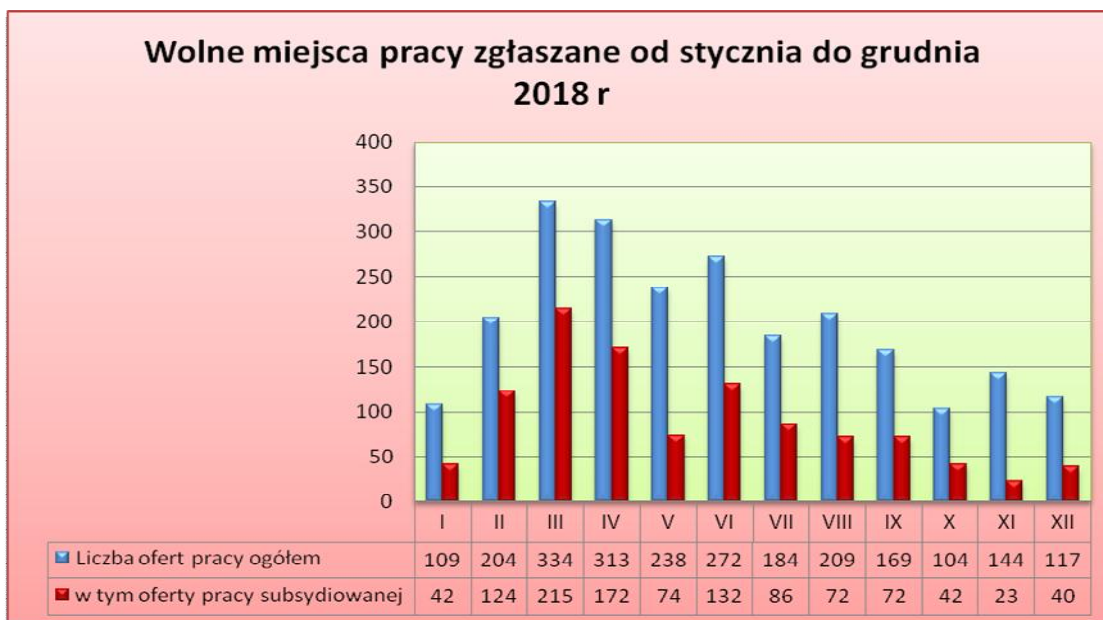


Pod względem poziomu wykształcenia



3.13. POŚREDNICTWO PRACY

W 2018 r. do Powiatowego Urzędu Pracy zgłoszono łącznie **2397** wolnych miejsc pracy, z tego **1094** dotyczyło pracy subsydiowanej (w tym: staż i prace społecznie użyteczne). PUP dysponował 89 ofertami dla osób niepełnosprawnych (3,7% ogółu ofert).



Pośrednictwo pracy w ramach kontaktów z pracodawcami w trakcie **42** wizyt w zakładach pracy pozyskało **63** oferty pracy. Pośrednictwo zewnętrzne odegrało ważną rolę w pozyskiwaniu ofert pracy i marketingu usług oferowanych przez PUP Szczecinek.

W **2018r.** zorganizowano **20** giełdy pracy, w których uczestniczyło **133** bezrobotnych i poszukujących pracy. Giełdy pracy pozwoliły pracodawcom spotkać się z większą liczbą kandydatów i wybrać osoby spełniające ich oczekiwania.

W roku 2018 na terenie powiatu szczecineckiego nie zgłoszono zwolnień grupowych.

Zawody, w których złożono najwięcej ofert pracy (wybrano te, w których liczba ofert wyniosła co najmniej 20 bez ofert subsydiowanych).

Nazwa zawodu	Liczba ofert pracy
Pomocniczy robotnik budowlany	81
Monter osprzętu elektrotechnicznego	46
Kierowca samochodu ciężarowego	45
Operator maszyn do produkcji płyt i sklejek	41
Tartacznik	40
Wydawca posiłków/bufetowy	33
Pozostali robotnicy wykonujący prace proste w przemyśle	31
Pomocniczy robotnik w przemyśle przetwórczym	30
Spawacz	29
Ślusarz	26
Pozostali elektromechanicy i elektromonterzy	25
Robotnik gospodarczy	25
Pakowacz ręczny	21
Kucharz	21

W 2018 roku PUP Szczecinek zarejestrował 385 oświadczeń o powierzeniu pracy cudzoziemcom (6 państw: Armenia, Białoruś, Gruzja, Macedonia, Rosja, Ukraina).

Rozkład narodowości:

Armenia - 2

Białoruś - 19

Gruzja - 8

Macedonia - 0

Rosja - 6

Ukraina – 350.

Zarejestrowano także 4 pozwolenia na prace sezonową dla cudzoziemców (Ukraina).

3.14. LOKALNE PROGRAMY PRZECIWDZIAŁANIA BEZROBOCIU

Ustawa o promocji zatrudnienia i instytucjach rynku pracy pozwala kreatywnie uczestniczyć w rynku pracy poprzez tworzenie lokalnych programów aktywizacji bezrobotnych. Do udziału zapraszane są różne instytucje i organizacje. Przynależność Polski do krajów Unii Europejskiej daje sposobność ubiegania o środki finansowe z Europejskiego Funduszu Społecznego (EFS). PUP Szczecinek w 2018 r. zrealizował 10 projektów wykazanych w poniższej tabeli.

Zestawienie realizowanych programów Powiatowego Urzędu Pracy w Szczecinku:

Lp.	Nazwa programu	Źródło pochodzenia środków	Wydatkowane środki w zł	Formy wsparcia
1	Algorytm	Algorytm	3 109 792,00	-
2	„Aktywizacja osób młodych pozostających bez pracy w powiecie szczecineckim III”	PO WER 1.1	2 401 769,00	prace interwencyjne, dotacje, staże szkolenia, bony na zasiedlenie
3	„Aktywizacja osób pozostających bez pracy w wieku powyżej 30 lat i więcej znajdujących się w szczególnie trudnej sytuacji na rynku pracy w powiecie szczecineckim-IV”	RPO 6.5	2 799 539,00	prace interwencyjne, staże, refundacja wyposażenia/doposażenia miejsca pracy
4	Program aktywizacji zawodowej bezrobotnych w regionach wysokiego bezrobocia oraz na terenach rewitalizowanych w ramach Narodowego Programu Mieszkaniowego Mieszkanie plus	Rezerwa Ministra	600 000,00	roboty publiczne refundacja doposażenie/wyposażenie miejsca pracy jednorazowe środki na podjęcie działalności gospodarczej staże

5	Program aktywizacji zawodowej bezrobotnych w regionach wysokiego bezrobocia oraz na terenach rewitalizowanych w ramach Narodowego Programu Mieszkaniowego Mieszkanie plus	Rezerwa Ministra	600 00,00	roboty publiczne bon na zasiedlenie szkolenia jednorazowe środki na podjęcie działalności gospodarczej refundacja doposażenie/wyposażenie miejsca pracy
6	Program aktywizacji zawodowej bezrobotnych zamieszkujących na wsi	Rezerwa Ministra	120 000,00	roboty publiczne
7	Aktywizacja zawodowa osób długotrwale bezrobotnych	Rezerwa Ministra	180 000,00	roboty publiczne
8	Aktywizacja zawodowa osób bezrobotnych w wieku 45 lat i powyżej	Rezerwa Ministra	180 000,00	roboty publiczne
9	Aktywizacja zawodowa osób bezrobotnych powracających z zagranicy	Rezerwa Ministra	100 000,00	jednorazowe środki na podjęcie działalności gospodarczej
10	Aktywizacja zawodowa osób bezrobotnych będących dłużnikami alimentacyjnymi	Rezerwa Ministra	100 000,00	roboty publiczne
RAZEM:			10 191 100,00	

Powyższe wnioski rozpatrzono pozytywnie. Środki finansowe przyznane na realizację wyznaczonych celów zwiększyły Fundusz Pracy, będący do dyspozycji PUP Szczecinek, przeznaczony na aktywne formy przeciwdziałania bezrobociu.

4. WYDATKI Z FUNDUSZU PRACY

Na koniec roku 2018 wydatki z Funduszu Pracy wyniosły ogółem **22.552,5 zł** tj. o 17,0% mniej w porównaniu do roku poprzedniego. Na zasiłki dla bezrobotnych i dodatki aktywizacyjne wydatkowano o 12,8% mniej niż w roku 2017. Natomiast na aktywne formy przeciwdziałania wydano o 19,5% mniej środków w stosunku do roku poprzedniego.

Lp.	Wyszczególnienie	Wykonanie – kwota w tys. zł			
		2017r.	2018r.		
		Wykonanie – kwota w tys. zł	% udział w wydatkach FP	% udział w wydatkach aktywnych form	
1.	Zasiłki dla bezrobotnych, dodatki aktywizacyjne	10 331,2	9 013,0	39,96%	
	Aktywne formy przeciwdziałania bezrobociu	16 040,3	12 917,9	57,28%	100%
	- szkolenia	420,9	347,2		2,69%
	- prace interwencyjne	1 322,1	1 470,2		11,38%
	- roboty publiczne	3 821,1	3 094,2		23,95%
	- jednor. środki na podj.dz.gospod.	1 891,0	1 440,0		11,15%
	- refundacja kosztów wyposażenia/doposażenia stanowiska pracy	1 845,1	1 340,0		10,37%
	- prace społecznie użyteczne	271,2	179,7		1,39%
	- refundacja kosztów dojazdu i zakwaterowania do pracy	3,6	2,3		0,02%
2.	- opieka nad dzieckiem	29,3	28,0		0,22%
	- pozostałe (badania lekarskie osób bezrob.)	0,3	0,8		0,01%
	- stypendia i nadzór nad stażem (SST)	2 189,1	1 847,3		14,30%
	- Bon na zasiedlenie	362,0	340,5		2,64%
	- Bon stażowy	7,6	0,0		0,00%
	- Ref. wynagrodzeń osób do 30 r.ż.	3 491,2	2 622,4		20,30%
	- Dofinansowanie wynagrodzenia skierowanych bezr. pow. 50 r.ż.	98,4	17,1		0,13%
	- Ref. Składek ZUS Spół. Socjalna	0,0	52,4		0,41%
	- Krajowy Fundusz Szkoleniowy	287,4	135,8		1,05%
4.	Koszty wezwań, zawiadomień, obsługi, prowizje bankowe	153,3	139,7	0,62%	
5.	Koszty sądowe, egzekucyjne	2,5	2,1	0,01%	
6.	Rozwój systemu informatycznego	483,2	343,9	1,52%	
7.	Szkolenia kadr	37,8	29,9	0,13%	
8.	Pozostałe wydatki	110,7	106,0	0,47%	
RAZEM WYDATKI Z FUNDUSZU PRACY		27 159,0	22 552,5	100%	