

POWIATOWY URZĄD PRACY w Szczecinku

**RAPORT
DZIAŁALNOŚĆ PUP SZCZECINEK
W ROKU 2017**

WSTĘP

Przedstawiamy Państwu raport z działalności Powiatowego Urzędu Pracy w Szczecinku za rok 2017. Omawia on wszystkie aspekty działalności urzędu i w sposób szczegółowy opisuje sytuację na rynku pracy w Powiecie Szczecineckim, oraz formy wsparcia kierowane zarówno do osób bezrobotnych jak i pracodawców.

Pracownicy Powiatowego Urzędu Pracy
w Szczecinku

1. BEZROBOCIE W POWIECIE

1.1. POZIOM BEZROBOCIA ORAZ JEGO ZMIANY

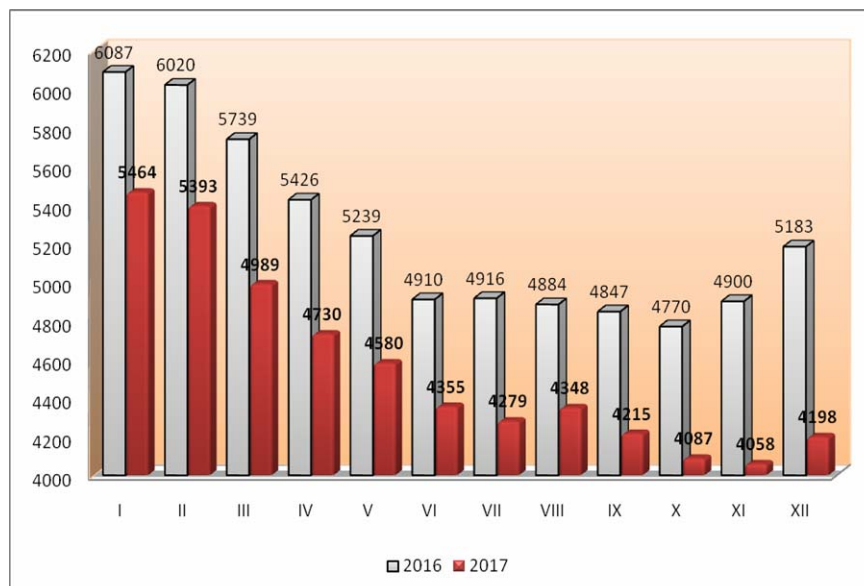
Według stanu na dzień 31.12.2017r. w Powiatowym Urzędzie Pracy w Szczecinku zarejestrowanych było **4.198** osób bezrobotnych. W porównaniu do stanu na koniec roku poprzedniego nastąpił spadek o **985** osób.

Na przestrzeni ostatnich dwunastu miesięcy zarejestrowało się w tutejszym Urzędzie 6.613 osób bezrobotnych, a wyrejestrowało 7.598, w tym z powodu podjęcia pracy 4.349 osób (57,2%). Liczba rejestracji była mniejsza w porównaniu do liczby wyłączeń o 985 osób.



Przedstawione dane zawierają korektę Departamentu Statystyki Społecznej GUS dla miesięcy od grudnia 2016 do sierpnia 2017 r. Korekta stopy bezrobocia wynika z ustalenia ostatecznej liczby pracujących poza rolnictwem indywidualnym według powiatów na koniec 2016 r.

Od stycznia do grudnia **2016/2017** roku ogólna liczba osób bezrobotnych przedstawiała się następująco:



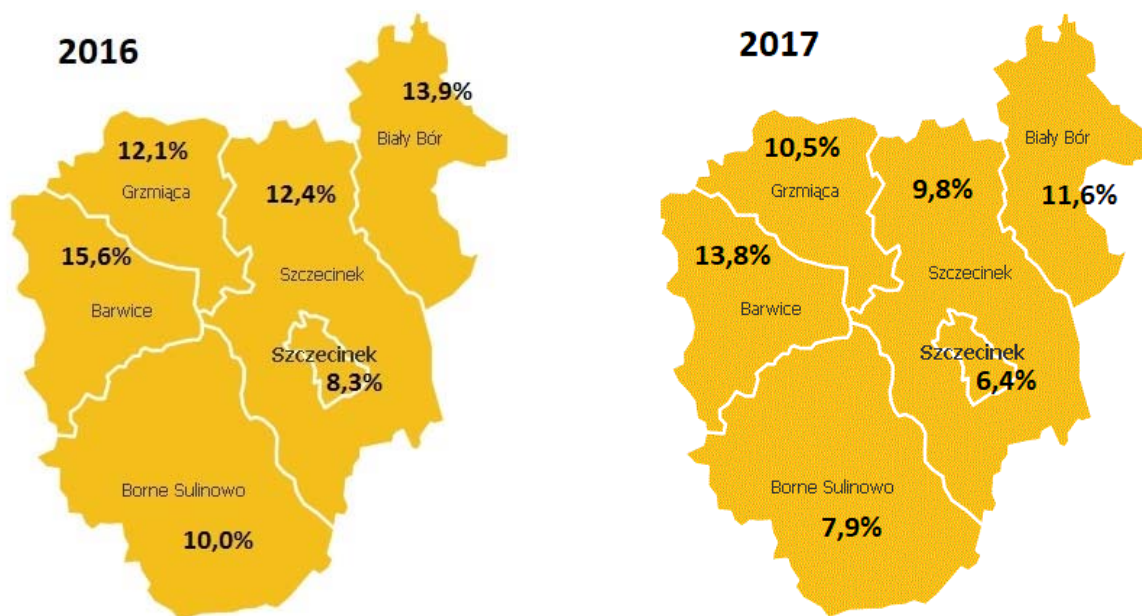
1.2. BEZROBOCIE W UKŁADZIE ADMINISTRACYJNYM

Struktura przestrzenna bezrobocia – udział gmin w liczbie bezrobotnych:

Wyszczególnienie	Rok 2017			
	I kwartał	II kwartał	III kwartał	IV kwartał
Miasto Szczecinek	2039	1807	1745	1617
Gmina Szczecinek	758	664	634	601
Gmina Grzmiąca	399	341	344	332
Miasto i Gmina Borne Sulinowo	550	475	414	472
Miasto i Gmina Biały Bór	433	388	372	396
Miasto i Gmina Barwice	810	680	706	780
Razem powiat Szczecinek	4989	4355	4215	4198

Wskaźnik bezrobocia - jest to procentowy udział liczby bezrobotnych w liczbie ludności w wieku produkcyjnym.

Według stanu na dzień 31.12.2017r. najwyższy wskaźnik bezrobocia rejestrowanego zanotowano w gminie Barwice (13,8%) a najniższy w mieście Szczecinek (6,4%). Wskaźnik bezrobocia rejestrowanego dla Powiatu Szczecineckiego wyniósł (8,5%)



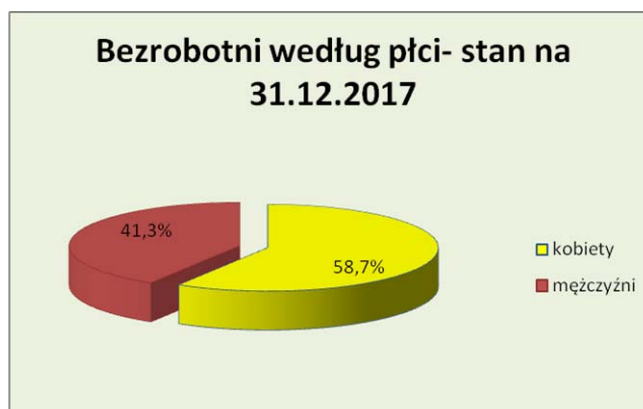
Na terenie wszystkich gmin Powiatu Szczecineckiego odnotowano spadek wskaźnika bezrobocia rejestrowanego.

2. STRUKTURA BEZROBOCIA

2.1. BEZROBOTNI Z PRAWEM DO ZASIŁKU I KOBIETY

Liczba bezrobotnych z prawem do zasiłku kształtowała się na poziomie 807 osób tj. 19,2% ogółu bezrobotnych. Liczba tych osób jest niższa o 168 w stosunku do końca roku ubiegłego.

Liczba bezrobotnych kobiet w grudniu 2017 r. wynosiła 2.464 osób i stanowiła 58,7% ogółu. W porównaniu do końca roku 2016 spadła o 459 osób .



2.2. NIEPEŁNOSPRAWNI ORAZ POSZUKUJĄCY PRACY

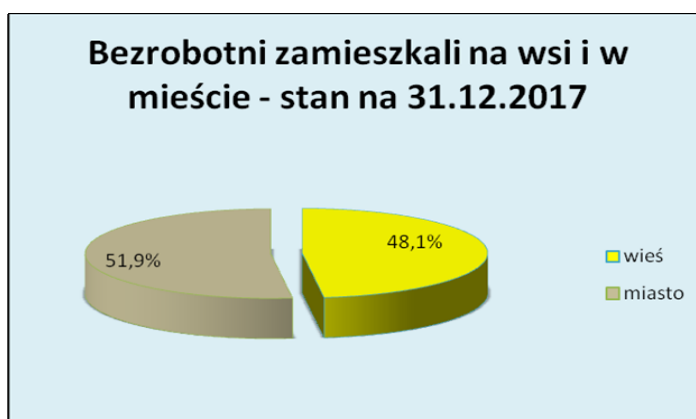
Wśród bezrobotnych (zgodnie ze stanem na 31.12.2017 r.) niepełnosprawni stanowią 7,4% ogółu zarejestrowanych osób. Udział kobiet w tej grupie to 52,6%. Prawo do zasiłku posiada 29,8%.

W ostatnim dniu grudnia 2017 r. w ewidencji Urzędu zarejestrowanych było 93 osoby poszukujące pracy w tym 30 kobiet.

2.3. ZAMIESZKALI NA WSI

Zamieszkali na wsi stanowią 48,1% ogółu bezrobotnych (2.020 osób), w tym ponad 59,0% to kobiety. Największą grupą są osoby z wykształceniem gimnazjalnym i niższym tj. 44,1% ogółu zamieszkałych na wsi, następnie z zasadniczym zawodowym 27,7%, policealnym i średnim zawodowym 15,2%, ogólnokształcącym 8,5% oraz wyższym 4,5%.

Osoby w wieku (18-44 lata) stanowiły 62,2% ogółu bezrobotnych zamieszkałych na wsi. Długotrwale bezrobotni obejmują 42,3% ogólnej liczby bezrobotnych z obszarów wiejskich.



2.4. STRUKTURA BEZROBOTNYCH WEDŁUG WIEKU

Wśród zarejestrowanych bezrobotnych dominują ludzie w wieku mobilnym (18-44 lata) stanowiący liczbę 2.590 osób (61,7% ogółu bezrobotnych). W porównaniu do grudnia 2016r. populacja ta spadła o 600 osób.

W porównaniu z rokiem 2016 odnotowano mniejszą liczbę bezrobotnych w grupach wiekowych: 18 – 24 (spadek o 214 osób), 25 – 34 (252 osoby mniej), 35 - 44 (134 osoby mniej) 45 – 54 (spadek o 146 osób) 55 - 59 (99 osób mniej), 60 – 64 (mniej o 140 osób).

Wiek	Rok 2017			
	I kwartał	II kwartał	III kwartał	IV kwartał
18-24	733	596	593	519
25-34	1307	1140	1114	1126
35-44	1025	929	904	945
45-54	939	813	760	834
55-59	637	544	520	554
60-64 lata	348	333	324	220

2.5. STRUKTURA BEZROBOTNYCH WEDŁUG WYKSZTAŁCENIA

Wśród bezrobotnych najwięcej osób legitymuje się wykształceniem gimnazjalnym i poniżej (35,9% ogółu bezrobotnych) oraz zasadniczym zawodowym (24,7%).

Wykształcenie	Rok 2017			
	I kwartał	II kwartał	III kwartał	IV kwartał
wyższe	407	368	389	350
pol. i śr. zawod.	1007	895	861	841
średnie LO	562	505	489	461
zasadn. zawodowe	1226	1081	1014	1038
gimnazjalne i poniżej	1787	1506	1462	1508

2.6. BEZROBOTNI WEDŁUG STAŻU PRACY

Pod względem stażu pracy ogółem największą grupę stanowią osoby ze stażem 1-5 lat (24,5%) następnie 5-10 lat (16,6%).

Staż pracy w latach	Rok 2017			
	I kwartał	II kwartał	III kwartał	IV kwartał
do 1 roku	922	781	775	769
1-5	1184	995	999	1029
5-10	795	705	687	697
10-20	840	749	693	696
20-30	508	463	422	406
30 i więcej	166	145	128	137
bez stażu	574	517	511	464

2.7. BEZROBOTNI WEDŁUG CZASU POZOSTAWANIA BEZ PRACY

Analiza populacji bezrobotnych pod kątem czasu pozostawania bez pracy wskazuje, że największą grupę stanowią długotrwale bezrobotni (powyżej 12 miesięcy). Stanowią oni aż 42,1 % ogólnej liczby osób zarejestrowanych w tutejszym Urzędzie.

Czas pozostawania bez pracy	Rok 2017			
	I kwartał	II kwartał	III kwartał	IV kwartał
do 1 m-ca	350	377	466	347
1-3	824	592	597	889
3-6	855	625	549	561
6-12	888	846	717	634
12-24	901	794	765	708
powyżej 24	1171	1121	1121	1059

3. AKTYWIZACJA OSÓB BEZROBOTNYCH I WSPARCIE DLA PRZEDSIĘBIORCÓW

3.1. PRACE INTERWENCYJNE

- przyznany limit środków w ramach Algorytmu na 2017r. - 389 921,46 zł
- przyznany limit środków w ramach RPO – Działanie 6.5 współfinansowane z EFS na 2017 r. - 814 453,90 zł
- przyznany limit środków w ramach POWER współfinansowane z EFS na 2017 r. - 139 343,00 zł

Środki przyznane w 2017r zostały wykorzystane w 98,39%
Zobowiązania płatnicze przechodzące na 2018r. wynoszą ogółem: **448 073,00 zł.**

W 2017r. zawarto **233** umowy w sprawie zorganizowania prac interwencyjnych. Zgodnie z zawartymi umowami skierowano ogółem **306** osób bezrobotnych w tym:

- 166 kobiet,
- 46 osób do 30 roku życia,
- 84 osoby powyżej 50 roku życia,
- 111 osób długotrwale bezrobotnych,
- 45 osób posiadających co najmniej jedno dziecko do 6 roku życia lub co najmniej jedno dziecko niepełnosprawne do 18 roku życia,
- 35 osób niepełnosprawnych,
- 92 osoby zamieszkałe na wsi.

Zatrudnienie w poszczególnych obszarach administracyjnych przedstawia się następująco:

Miasto /Gmina	Ilość zawartych umów	Ilość skierowanych osób		
		Podmioty gospodarcze – sektor prywatny	Sektor publiczny	Ogółem
Barwice	15	10	9	19
Biały Bór	23	21	7	28
Borne Sulinowo	43	36	12	48
Grzmiąca	3	4	0	4
Szczecinek gmina	13	13	1	14
Szczecinek miasto	136	170	23	193
Ogółem	233	254	52	306

Wykorzystanie środków w poszczególnych obszarach administracyjnych przedstawia się następująco:

Miasto /Gmina	Wykorzystanie środków w 2017r.		
	Podmioty gospodarcze – sektor prywatny	Sektor publiczny	Ogółem
Barwice	46349,13	55880,78	102229,91
Biały Bór	96955,16	28634,16	125589,32
Borne Sulinowo	159964,44	51355,36	211319,80
Grzmiąca	23807,54	0	23807,54
Szczecinek gmina	46363,46	17240,05	63603,51
Szczecinek miasto	621500,17	174090,49	795590,66
Ogółem	994 939,90	327 200,84	1.322 140,74

Organizatorami prac interwencyjnych były:

- sektor prywatny 254 - osoby,
- sektor publiczny 52 - osoby.

W 2017r. ogółem w ramach prac interwencyjnych zatrudnianych było **331** osób (w tym **25** osób kontynuujących zatrudnienie z 2016r). Na dzień 31.12.2017r. prace interwencyjne zakończyło **238** osób, **93** osoby będą kontynuować zatrudnienie w 2017r.

3.2. ROBOTY PUBLICZNE

- przyznany limit środków w ramach Algorytmu i Rezerwy Ministra na 2017r - **3 821 885,73 zł**

Środki przyznane w 2017r. zostały wykorzystane w 99,98%
Zobowiązania płatnicze przechodzące na 2018r. wynoszą ogółem : 345 797,00 zł

W 2017r. zawarto **252 umowy** w sprawie zorganizowania robót publicznych. Zgodnie z zawartymi umowami skierowano ogółem **561 osób** w tym:

- **248** kobiety,
- **66** osób do 30 roku życia,
- **266** osoby powyżej 50 roku życia,
- **241** osób długotrwale bezrobotnych,
- **55** osób posiadających co najmniej jedno dziecko do 6 roku życia lub co najmniej jedno dziecko niepełnosprawne do 18 roku życia,
- **48** osób niepełnosprawnych,
- **332** osoby zamieszkałe na wsi.

Ogółem w 2017r zatrudnionych było **598 osób** (w tym 37 osoby- kontynuacja zatrudnienia z 2016r).

Roboty publiczne na dzień 31.12.2017r zakończyło **552 osób** pozostałe 46 osoby będą kontynuować zatrudnienie w 2018r.

3.3. PRACE SPOŁECZNIE UŻYTECZNE

- przyznany limit środków w ramach
Algorytmu na 2017r - 271 151,55 zł

Środki przyznane w 2017r. zostały wykorzystane w 100%.
W 2017r zawarto **6 porozumień z gminami** na realizację prac społecznie użytecznych i skierowano łącznie **249 osób bezrobotnych**.

MIASTO/ GMINA	Ilość skierowanych osób	Wydatkowane środki z Funduszu Pracy
Barwice	63	67 233,24
Biały Bór	59	73 799,05
Borne Sulinowo	51	51 365,39
Gmina Szczecinek	25	23 255,10
Miasto Szczecinek	51	55 498,77
R A Z E M :	249	271 151,55

ZWROT KOSZTÓW PRZEJAZDU

- przyznany limit środków w ramach
Algorytmu na 2017r - 3 638,47 zł.

W 2017r sfinansowano zwrot kosztów przejazdu dla **3 osób**.

3.4. DOFINANSOWANIE WYNAGRODZENIA +50.

- przyznany limit środków w ramach
Algorytmu na 2017 - 98.359,30 zł

Środki przyznane w 2017r. zostały wykorzystane w 100%
Zobowiązania płatnicze przechodzące na 2018r wynoszą ogółem: 17.340,00 zł

W 2017r zawarto **9 umów** w ramach dofinansowania wynagrodzenia + 50.

Zgodnie z zawartymi umowami skierowano **9 osób** w tym **5 kobiet**, **7 osób** będzie kontynuować dalsze zatrudnienie 2018r.

MIASTO/GMINA	Ilość skierowanych osób w ramach Algorytmu	Wydatkowane środki w ramach Algorytmu
Barwice	1	2.960,67
Biały Bór	2	19.400,06
Borne Sulinowo	1	9.766,69
Gmina Sz-ek	0	7.924,21
Miasto Sz-ek	5	58.307,67
RAZEM:	9	98.359,30

3.5. STAŻE

- przyznany limit środków FP w ramach Algorytmu na 2017r. - **574 552,30 zł.**
- przyznany limit środków w ramach PO WER –Działanie 1.1 współfinansowane na 2017r. - **1 209 787,00 zł.**
- przyznany limit środków w ramach RPO- Działanie 6.5 współfinansowane z EFS na 2017r. - **409 894,10 zł.**

Środki przyznane w 2017r. zostały wykorzystane w 99%.

Zobowiązania finansowe przechodzące na 2018r. wynoszą ogółem: **562 045,00 zł.**

W 2017r. zawarto **278** umów w sprawie zorganizowania stażu dla bezrobotnych. Zgodnie z zawartymi umowami skierowano ogółem **329** osób bezrobotnych w tym:

- 239 kobiet,
- 244 osób do 30 roku życia,
- 32 osób powyżej 50 roku życia,
- 109 osób długotrwale bezrobotnych,
- 51 osób bezrobotnych wychowujących dziecko do 6 roku życia,
- 16 osób niepełnosprawnych,
- 119 osób bezrobotnych zamieszkałych na wsi.

Zatrudnienie w poszczególnych obszarach administracyjnych przedstawia się następująco:

Miasto /Gmina	Zawarte umowy	Ilość skierowanych osób w 2017r.			Ogółem
		ALGORYTM	Europejski Fundusz Społeczny		
			PO WER	RPO	
Barwice	14	3	20	0	23
Biały Bór	16	1	13	4	18
Borne Sulinowo	30	4	23	7	34
Grzmiąca	16	5	12	2	19
Szczecinek gmina	14	1	16	2	19
Szczecinek miasto	188	31	135	50	216
Ogółem	278	45	219	65	329

Wykorzystanie środków w poszczególnych obszarach administracyjnych przedstawia się następująco:

Miasto /Gmina	Wykorzystanie środków w 2017r.			Ogółem
	ALGORYTM	Europejski Fundusz Społeczny		
		PO WER	RPO	
Barwice	17 979,23	145 071,59	0	163 050,82
Biały Bór	7 687,10	74 479,10	25 110,96	107 277,16
Borne Sulinowo	41 510,20	116 074,86	40 272,03	197 857,09
Grzmiąca	27 972,21	69 055,91	7 601,68	104 629,80
Szczecinek gmina	10 932,78	101 256,14	11 829,55	124 018,47
Szczecinek miasto	468 470,78	699 464,04	324 123,25	1 492 058,07
Ogółem	574 552,30	1 205 401,64	408 937,47	2 188 891,41

Organizatorami stażu był:

- sektor prywatny - 160 umów,
- sektor publiczny - 118 umów,

W 2017r. objętych stażem były 380 osoby bezrobotne (w tym 51 osób kontynuujących staż z 2016r.) Na dzień 31.12.2017r. zakończyło staż 273 osoby. Po zakończonym stażu lub w jego trakcie podjęło zatrudnienie 179 osób, pozostałych 107 osób kontynuuje staż w 2018r.

Staż realizowany w ramach środków PFRON

W 2017r. skierowano **5 osób** poszukujących pracy nie pozostających w zatrudnieniu. Środki PFRON wyniosły **37 538,45 zł**.

3.6. DOTACJA - ŚRODKI NA PODJĘCIE DZIAŁALNOŚCI GOSPODARCZEJ DLA OSOBY BEZROBOTNEJ

- przyznany limit środków w ramach Algorytmu oraz Rezerwy Ministra na 2017r - **351.000,00 zł**
- przyznany limit środków w ramach RPO –Działanie 6.5 współfinansowane z środków EFS na 2017 r. - **760.000,00 zł**
- POWER- Działanie 1.1 współfinansowane z środków EFS na 2017 r. - **780.000,00 zł**

Środki przyznane w 2017r zostały wykorzystane w 100%.

W 2017 roku **94 osób** otrzymało środki na podjęcie działalności gospodarczej, które pochodziły z Funduszu Pracy oraz Europejskiego Funduszu Społecznego w łącznej kwocie **1.891.000,00 zł** (w tym 7 osób na założenie Spółdzielni Socjalnej na kwotę 126.000,00)

Ilość osób które otrzymały środki na podjęcie działalności gospodarczej w poszczególnych obszarach administracyjnych przedstawia się następująco:

Miasto /Gmina	Ilość osób które otrzymały środki na podjęcie działalności gospodarczej		
	W ramach środków EFS	Algorytm + Rezerwa Ministra	Ogółem
Barwice	5	3	8
Biały Bór	9	1	10
Borne Sulinowo	4	5	9
Grzmiąca	2	0	2
Szczecinek gmina	9	1	10
Szczecinek miasto	48	7	55
Ogółem	77	17	94

Wykorzystanie środków w poszczególnych obszarach administracyjnych przedstawia się następująco:

Miasto /Gmina	Wykorzystanie środków w 2017r.		
	W ramach środków EFS	Algorytm + Rezerwa Ministra	Ogółem
Barwice	100.000,00	56.000,00	156.000,00
Biały Bór	180.000,00	20.000,00	200.000,00
Borne Sulinowo	80.000,00	92.000,00	172.000,00
Grzmiąca	40.000,00	00,00	40 000,00
Szczecinek gmina	180. 000,00	38.000,00	218.000,00
Szczecinek miasto	960 000,00	145.000,00	1.105.000,00
Ogółem	1.540.000,00	351.000,00	1.891.000,00

3.7. REFUNDACJA KOSZTÓW WYPOSAŻENIA LUB DOPOSAŻENIA STANOWISKA PRACY DLA SKIEROWANEGO BEZROBOTNEGO

- przyznany limit środków w ramach Algorytmu oraz Rezerwy Ministra na 2017r. - 1 078 780,49 zł
- przyznany limit środków w ramach RPO - Działanie 6.5 .współfinansowane z EFS na 2017r. - 1 020 000 zł

Środki przyznane w 2017r zostały wykorzystane w 87,91%

W 2017 roku zawarto 71 umów o refundację kosztów wyposażenia lub doposażenia stanowiska pracy dla skierowanego bezrobotnego.

Zgodnie z zawartymi umowami skierowano ogółem **90 osób** bezrobotnych.

W 2017r. dodatkowo skierowano 46 osób w ramach uzupełnienia do umów zawartych w poprzednich latach.

Zatrudnienie w poszczególnych obszarach administracyjnych przedstawia się następująco:

Miasto /Gmina	Ilość umów	Ilość skierowanych osób w 2017r.		
		Algorytm oraz Rezerwa Ministra	RPO – Działanie 6.5. z EFS	Ogółem
Barwice	5	2	3	5
Biały Bór	7	5	4	9
Borne Sulinowo	4	0	4	4
Grzmiąca	5	3	3	6
Szczecinek gmina	4	2	2	4
Szczecinek miasto	46	27	35	62
Ogółem	71	39	51	90

Wykorzystanie środków w poszczególnych obszarach administracyjnych przedstawia się następująco:

Miasto /Gmina	Wykorzystanie środków w 2017r.		
	Algorytm oraz Rezerwa Ministra	RPO – Działanie 6.5. z EFS	Ogółem
Barwice	56.260,16	60.000,00	116.260,16
Biały Bór	100.000,00	80.000,00	180.000,00
Borne Sulinowo	0	80.000,00	80.000,00
Grzmiąca	60.000,00	60.000,00	120.000,00
Szczecinek gmina	40.000,00	40.000,00	80.000,00
Szczecinek miasto	572.520,33	696.300,00	1.268.820,33
Ogółem	828 780,49	1 016 300,00	1 845 080,49

3.8. BON STAŻOWY

- przyznany limit środków w ramach Funduszu Pracy na 2017r. - 7 567,50 zł.

Środki przyznane w 2017r. zostały wykorzystane w 100%.

W 2017r. objętych stażem były 2 osoby kontynuujące staż z 2016r. Na dzień 31.12.2017r. staż zakończyły 2 osoby. W 2017r. wypłacono jednorazową premie dla 5 pracodawców zatrudniających stażystów po zakończonym stażu w 2016r.

3.9. BON NA ZASIEDLENIE

W 2017 r. bon na zasiedlenie uzyskało 52 bezrobotnych

Wykorzystane środki w poszczególnych obszarach administracyjnych przedstawiają się następująco:

Miasto /Gmina	Ilość zawartych umów z bezrobotnymi	Wykorzystane środki z POWER	Wykorzystane środki z Funduszu Pracy	OGÓLEM
Barwice	4	21.000,00	7.000,00	28.000,00
Biały Bór	2	14.000,00	0	14.000,00
Borne Sulinowo	10	70.000,00	0	70.000,00
Grzmiąca	0	0	0	0
Szczecinek gmina	5	35.000,00	0	35.000,00
Szczecinek miasto	31	175.000,00	40.000,00	215.000,00
Ogółem	52	315.000,00	47.000,00	362.000,00

3.10. REFUNDACJA CZĘŚCI KOSZTÓW PONIESIONYCH NA WYNAGRODZENIA, NAGRODY ORAZ SKŁADKI NA UBEZOIECZENIA SPOŁECZNE SKIEROWANYCH BEZROBOTNYCH DO 30 ROKU ŻYCIA.

- przyznany limit środków Fundusz Pracy na 2017r. - 3 526 200,00 zł

Środki przyznane w 2017r zostały wykorzystane w 99,01%

Zobowiązania płatnicze przechodzące na 2018r. wynoszą ogółem: 2 805 918,64zł.

W 2017r. zawarto **173** umów w ramach refundacji części kosztów poniesionych na wynagrodzenia, nagrody oraz składki na ubezpieczenia społeczne skierowanych bezrobotnych do 30 roku życia. Zgodnie z zawartymi umowami skierowano ogółem **230** osób bezrobotnych w tym:

- 117 kobiet,
- 24 osób długotrwale bezrobotnych,
- 38 osób posiadających co najmniej jedno dziecko do 6 roku życia lub co najmniej jedno dziecko niepełnosprawne do 18 roku życia,
- 2 osoby niepełnosprawne,
- 100 osób zamieszkałych na wsi.

Zatrudnienie w poszczególnych obszarach administracyjnych przedstawia się następująco:

Miasto /Gmina	Ilość zawartych umów	Ilość skierowanych osób		
		Podmioty gospodarcze – sektor prywatny	Sektor publiczny	Ogółem
Barwice	11	16	0	16
Biały Bór	13	22	1	23
Borne Sulinowo	13	11	4	15
Grzmiąca	8	10	0	10
Szczecinek gmina	9	13	0	13
Szczecinek miasto	119	142	11	153
Ogółem	173	214	16	230

32 osoby przerwały zatrudnienie, 198 osób będzie kontynuować zatrudnienie w 2018r.

Wykorzystanie środków w poszczególnych obszarach administracyjnych przedstawia się następująco:

Miasto /Gmina	Wykorzystanie środków w 2017r.		
	Podmioty gospodarcze – sektor prywatny	Sektor publiczny	Ogółem
Barwice	252 853,22	23 909,03	276 762,25
Biały Bór	311 287,68	15 851,54	327 139,22
Borne Sulinowo	285 652,63	75 055,65	360 708,28
Grzmiąca	190 080,97	2 240,29	192 321,26
Szczecinek gmina	138 385,14	19 203,02	157 588,16
Szczecinek miasto	1 937 394,30	239 326,59	2 176 720,89
Ogółem	3 115 653,94	375 586,12	3 491 240,06

3.11. SZKOLENIA/EGZAMINY

W roku 2017 na szkolenia skierowano ogółem **103** osoby oraz sfinansowano egzamin **3** osobom.

Efektywność szkoleń i egzaminów wyniosła **50,49 %**

Koszty poniesione z Algorytmu+Rezerwy Ministra, EFS na szkolenia oraz egzaminy ogółem: 420 891,57 zł

Szkolenia/Egzaminy osób bezrobotnych w układzie administracyjnym (okres styczeń - grudzień 2017 rok)

Miasto /Gmina	liczba skierowanych na szkolenie	liczba kończących szkolenie	Liczba osób którym sfinansowano egzamin	Liczba osób, które ukończyły szkolenie lub egzamin	liczba osób, które podjęły zatrudnienie w ciągu 3 miesięcy po szkoleniu/ egzaminie	udział zatrud. w stosunku do przeszkolonych - efektywność	koszt szkolenia/ egzaminu ogółem (w zł.)
Barwice	9	9	0	9	6	66,67%	33 809,59
Biały Bór	9	9	0	9	4	44,45%	44 138,34
Borne Sulinowo	15	16	0	16	10	62,50%	62 223,06
Grzmiąca	5	5	0	5	1	20,00%	25 209,09
Gm. Szczecinek	14	13	1	14	7	50,00%	62 847,57
M-to Szczecinek	51	48	2	50	24	48,00%	192 663,92
ogółem PUP	103	100	3	103	52	50,49%	420 891,57

W **2017** r. udzielono wsparcia dla **221** pracowników na kształcenie ustawiczne pracowników i pracodawców ze środków Krajowego Funduszu Szkoleniowego. Łączna kwota wydatkowana na ten cel wyniosła **287 401,88 zł.**

3.12. OPIEKA NAD DZIECKIEM LUB OSOBĄ ZALEŻNĄ

- przyznany limit środków w ramach

Algorytmu na 2017r.

29 327,52 zł

W roku 2017 zrefundowano **25** osobom koszt opieki nad dzieckiem.

Miasto/ Gmina	Ilość osób	Wykorzystanie środków w 2017r
Barwice	0	0,00
Biały Bór	2	613,20
Borne Sulinowo	5	5 550,51
Grzmiąca	0	0,00
Szczecinek gmina	2	2 604,65
Szczecinek miasto	16	20 559,16
Razem:	25	29 327,52

Środki przyznane w 2017r zostały wykorzystane w 100 %

Zobowiązania płatnicze przechodzące na 2018r. wynoszą ogółem: 11 248,00 zł.

PODSUMOWANIE

Powiatowy Urząd Pracy w Szczecinku dysponował na aktywne formy przeciwdziałania bezrobociu kwotą **16.040,3 zł**. Jest to o 2.7% więcej niż w roku ubiegłym. Ze wsparcia mogło skorzystać **2280** osób, czyli o **81** osób więcej w porównaniu z rokiem 2016.

3.13. PORADNICTWO ZAWODOWE I INFORMACJA ZAWODOWA

W roku 2017 działania **Poradnictwa i Doradztwa Zawodowego** w PUP Szczecinek były podobnie jak w roku poprzednim realizowane tylko przez jednego Doradcę Zawodowego. W roku 2017 podczas 752 wizyt u Doradcy Zawodowego udzielono w różnej formie profesjonalnego wsparcia dla osób bezrobotnych i poszukujących pracy, głównie w ramach 641 indywidualnych porad zawodowych, oraz w trakcie 3 porad grupowych.

Główne obszary wsparcia udzielanego w ramach Poradnictwa Zawodowego to działania w zakresie:

- otwarcia własnej działalności, w tym pomoc w sporządzeniu i ocenie wniosku na dotację z PUP Szczecinek, oraz udzielenie wskazówek do rozmowy z komisją,
- oceny i analizy sytuacji na ogólnopolskim i lokalnym rynku pracy,
- wsparcia w planowaniu własnej – indywidualnej ścieżki kariery zawodowej, analiza oczekiwań związanych z określonym zatrudnieniem,
- wsparcia w zakresie uzyskania kwalifikacji w ramach szkoleń, egzaminów oraz monitorowanie postępów w skutecznej aktywizacji po ukończeniu szkolenia,
- pomocy w zakresie tworzenia i posługiwanie się własnym warsztatem poszukiwania pracy – tworzenia i modyfikacji dokumentów aplikacyjnych,
- określenia lub potwierdzenia posiadanych predyspozycji zawodowych przy pomocy standaryzowanych badań testowych – KZZ, NBK i inne,
- sporządzania i omawiania bilansu mocnych i słabych stron oraz predyspozycji i osobowości zawodowej,
- oceny predyspozycji zawodowych – sporządzania profilu zawodowego – interpretacja wyników testów,
- propagowania wiedzy o zawodach, kierunkach kształcenia i kwalifikacjach.

Poradnictwo z zakresu orientacji zawodowej w szkołach

W ramach wsparcia w zakresie poradnictwa zawodowego, wyboru szkoły oraz określenia predyspozycji i wyboru dalszej ścieżki kształcenia zawodowego, Doradca Zawodowy przeprowadził:

- coroczne zajęcia z tego zakresu w ramach Świątowych Dni Przedsiębiorczości 2017 w Zespole Szkół nr 1 im. KEN w Szczecinku,
- spotkania w ramach doradztwa zawodowego prowadzonego w szczecineckich gimnazjach w ramach programu „Dobry wybór droga do sukcesu kariery zawodowej”

W pierwszej kolejności odbyły się spotkania z rodzicami uczniów klas trzecich gimnazjów

szczecineckich. Podczas tych spotkań omówiono specyfikę lokalnego rynku pracy, pracodawców, zapotrzebowanie na poszczególne zawody, a także możliwości kształcenia w określanych zawodach.

Ponadto omówione zostały także charakterystyczne oczekiwania pracodawców, co do wiedzy, uprawnień i umiejętności wymaganych w pracy na poszczególnych stanowiskach (zawodach)- wskazanych przez rodziców, jako potencjalnie wybierane przez ich dzieci a także specyfikę pracy w poszczególnych zawodach, z uwzględnieniem sprawności psychofizycznych jak i pracy w systemie zmianowym w określonych branżach.

Podczas spotkania rozdano rodzicom aktualny barometr zawodów, jak i broszurę opisującą cechy lokalnego rynku pracy. Udzielono odpowiedzi na pytania dotyczące kierunków kształcenia, firm szczecineckich, itp.

Spotkania z rodzicami odbyły się na przełomie stycznia i lutego 2017 r., podczas semestralnych wywiadówek (w sumie 3 spotkania).

Następnie w marcu, kwietniu i maju 2017r. odbyły się spotkania z uczniami klas trzecich szczecineckich gimnazjów (w sumie 9 spotkań).

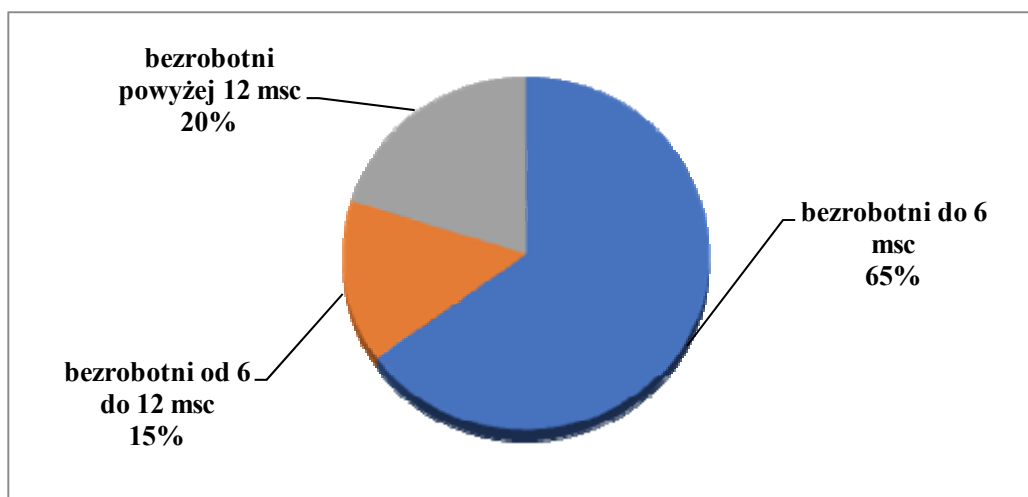
Podobnie, jak podczas spotkań z rodzicami omówiono lokalny rynek pracy, oczekiwania pracodawców, barometr zawodów, ofertę edukacyjną na terenie powiatu szczecineckiego i nie tylko. Spotkania takie odbywały się podczas lekcji doradztwa zawodowego w poszczególnych szkołach.

Działania związane z Krajowym Funduszem Szkoleniowym:

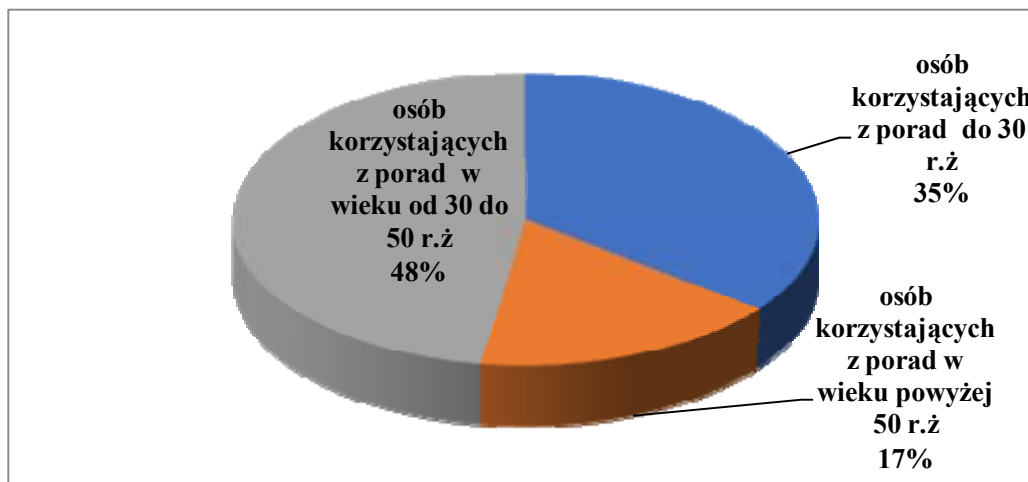
- udział w pracach komisji ds. weryfikacji i oceny wniosków KFS
- współorganizowanie Spotkania informacyjnego dla Pracodawców w ramach Europejskich Dni Pracodawców. 2017.

Struktura osób korzystających w 2017r. z usług Poradnictwa Zawodowego:

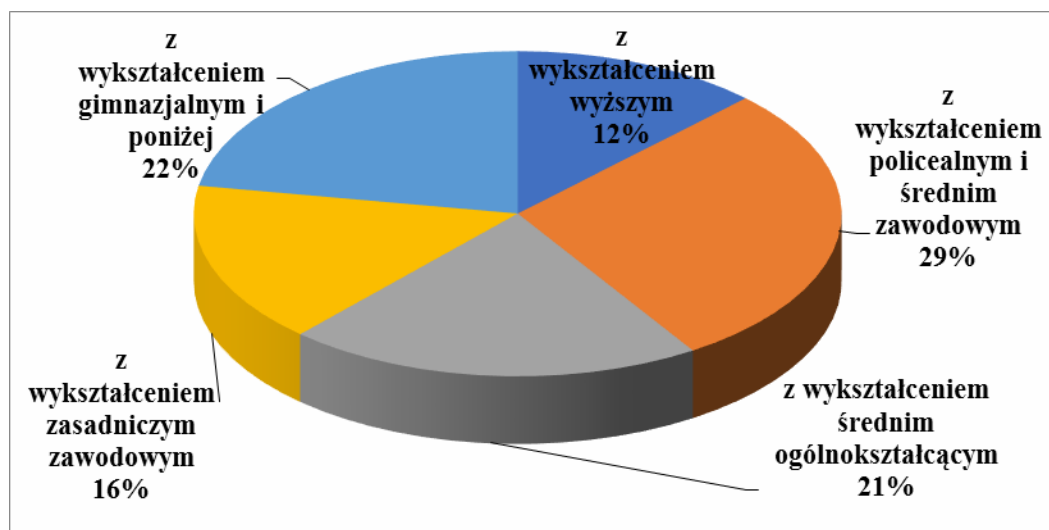
Pod względem czasu pozostawania bez zatrudnienia



Pod względem wieku:

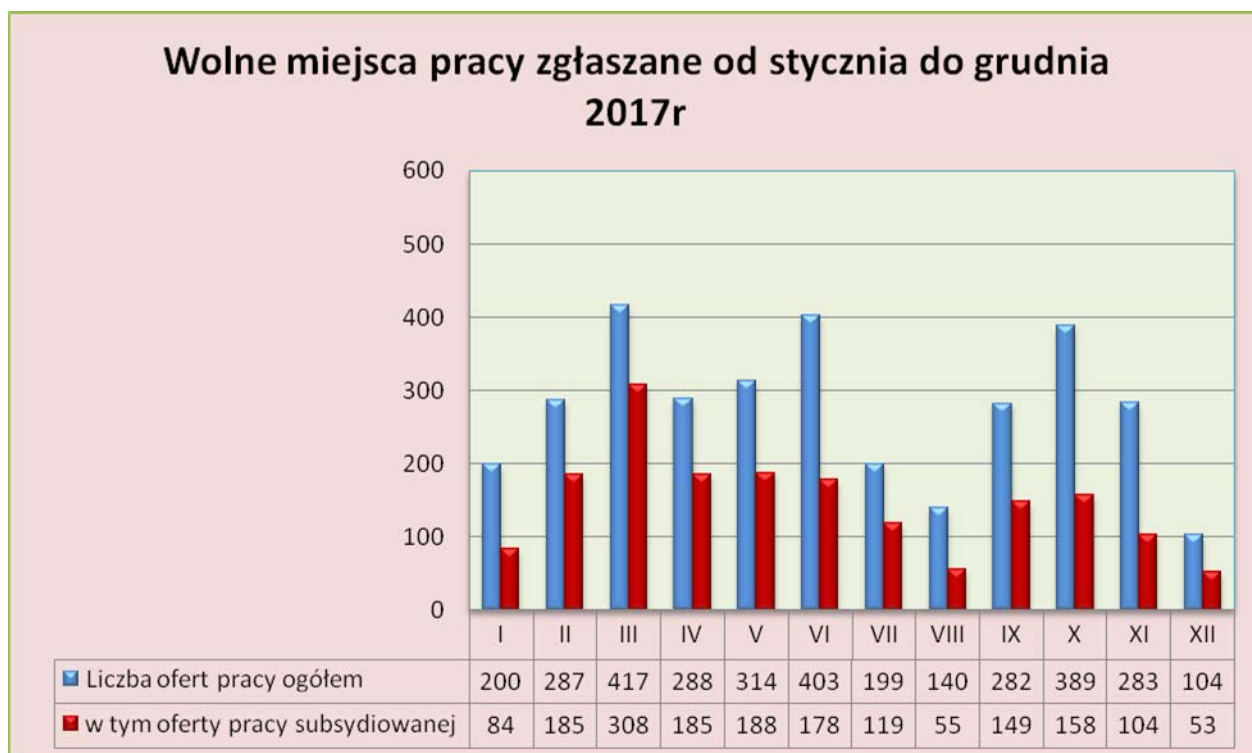


Pod względem poziomu wykształcenia



3.14. POŚREDNICTWO PRACY

W 2017r. do Powiatowego Urzędu Pracy zgłoszono łącznie **3306** wolnych miejsc pracy, z tego **1766** dotyczyło pracy subsydiowanej (w tym: staż i prace społecznie użyteczne). PUP dysponował 127 ofertami dla osób niepełnosprawnych (3,8% ogółu ofert).



Pośrednictwo pracy w ramach kontaktów z pracodawcami w trakcie **35** wizyt w zakładach pracy pozyskało **51** oferty pracy. Pośrednictwo zewnętrzne odegrało ważną rolę w pozyskiwaniu ofert pracy i marketingu usług oferowanych przez PUP Szczecinek. W **2017** r. zorganizowano **39** giełd pracy, w których uczestniczyło **336** bezrobotnych i poszukujących pracy. Giełdy pracy pozwoliły pracodawcom spotkać się z większą liczbą kandydatów i wybrać osoby spełniające ich oczekiwania.

W roku 2017 na terenie powiatu szczecineckiego zgłoszono 1 zwolnienie grupowe. Zwolnione zostało 181 osób. PUP Szczecinek dla zwalnianych pracowników na terenie urzędu zorganizował punkt informacyjny, który funkcjonował w miesiącu wrześniu.

Zawody, w których złożono najwięcej ofert pracy (wybrano te, w których liczba ofert wyniosła co najmniej 20 bez ofert subsydiowanych).

Nazwa zawodu	Liczba ofert pracy
Monter osprzętu elektrotechnicznego	108
Magazynier	88
Sprzedawca	64
Pozostali elektromechanicy i elektromonterzy	55
Pracownik ochrony fizycznej	47
Pomocniczy robotnik budowlany	41
Kucharz	39
Kelner	36
Kierowca samochodu ciężarowego	31
Betoniarz-zbrojarz	27
Ślusarz	27
Operator maszyn do produkcji wyrobów drewnianych	26
Wydawca posiłków/bufetowy	24
Spawacz	23
Księgowy	22
Przedstawiciel handlowy	22
Elektryk	22

3.15. LOKALNE PROGRAMY PRZECIWDZIAŁANIA BEZROBOCIU

Ustawa o promocji zatrudnienia i instytucjach rynku pracy pozwala kreatywnie uczestniczyć w rynku pracy poprzez tworzenie lokalnych programów aktywizacji bezrobotnych. Do udziału zapraszane są różne instytucje i organizacje. Przynależność Polski do krajów Unii Europejskiej daje sposobność ubiegania o środki finansowe z Europejskiego Funduszu Społecznego (EFS). PUP Szczecinek w 2017r. zrealizował 8 projektów wykazanych w poniższej tabeli.

Zestawienie realizowanych programów Powiatowego Urzędu Pracy w Szczecinku:

Lp.	Nazwa programu	Źródło pochodzenia środków	Wydatkowane środki w tys. zł	Formy wsparcia
1	Algorytm	Algorytm	5 465 752,00	-
2	„Aktywizacja osób młodych pozostających bez pracy w powiecie szczecineckim III”	PO WER 1.1	2 516 201,00	prace interwencyjne, dotacje, staże szkolenia, bony na zasiedlenie

3	„Aktywizacja osób pozostających bez pracy w wieku powyżej 30 lat i więcej znajdujących się w szczególnie trudnej sytuacji na rynku pracy w powiecie szczecineckim-III”	RPO 6.5	3 129 347,00	prace interwencyjne, staże, refundacja wyposażenia/doposażenia miejsca pracy, dofinansowanie wynagrodzenia 50+
5	Program aktywizacji zawodowej bezrobotnych w regionach wysokiego bezrobocia oraz na terenach rewitalizowanych w ramach Narodowego Programu Mieszkaniowego Mieszkanie plus	Rezerwa Ministra	648 500,00	roboty publiczne, wyposażenia/doposażenia miejsca pracy
6	Program aktywizacji zawodowej bezrobotnych powyżej 50 roku życia	Rezerwa Ministra	288 700,00	roboty publiczne, refundacja wyposażenia/doposażenia miejsca pracy, dotacje
7	Program aktywizacji zawodowej bezrobotnych zamieszkujących na wsi	Rezerwa Ministra	233 100,00	roboty publiczne
8	Program aktywizacji zawodowej bezrobotnych zwolnionych z pracy z przyczyn nie dotyczących pracowników oraz pracowników objętych zwolnieniami monitorowanymi	Rezerwa Ministra	275 000,00	dotacje, refundacja wyposażenia/doposażenia miejsca pracy
RAZEM:			12 556 600,00	

Powyższe wnioski rozpatrzono pozytywnie. Środki finansowe przyznane na realizację wyznaczonych celów zwiększył Fundusz Pracy, będący do dyspozycji PUP Szczecinek, przeznaczony na aktywne formy przeciwdziałania bezrobociu.

4. WYDATKI Z FUNDUSZU PRACY

Na koniec roku 2017 wydatki z Funduszu Pracy wyniosły ogółem **27.159,0 zł** tj. o 3,5% mniej w porównaniu do roku poprzedniego. Na zasiłki dla bezrobotnych i dodatki aktywizacyjne wydatkowano o 13,2% mniej niż w roku 2016. Natomiast na aktywne formy przeciwdziałania wydano o 2,7% więcej środków w stosunku do roku poprzedniego.

Lp.	Wyszczególnienie	Wykonanie – kwota w tyś. zł			
		2016r.	2017r.		
		Wykonanie – kwota w tyś. zł	% udział w wydatkach FP	% udział w wydatkach aktywnych form	
1.	Zasiłki dla bezrobotnych, dodatki aktywizacyjne	11 903,1	10 331,2	38,04%	
	Aktywne formy przeciwdziałania bezrobociu	15 622,9	16 040,3	59,06%	100%
	- szkolenia	653,8	420,9		2,62%
	- prace interwencyjne	1 708,9	1 322,1		8,24%
	- roboty publiczne	4 004,3	3 821,1		23,82%
	- jednor. środki na podj.dz.gospod.	1 459,9	1 891,0		11,79%
	- refundacja kosztów wyposażenia/doposażenia stanowiska pracy	1 694,9	1 845,1		11,50%
	- prace społecznie użyteczne	295,8	271,2		1,69%
	- refundacja kosztów dojazdu i zakwaterowania do pracy	6,5	3,6		0,02%
	- opieka nad dzieckiem	18,6	29,3		0,18%
2.	- pozostałe (badania lekarskie osób bezrob.)	0,4	0,3		0,00%
	- stypendia i nadzór nad stażem (SST)	2 580,3	2 189,1		13,65%
	- Bon zatrudnieniowy	0,0	0,0		0,00%
	- Bon na zasiedlenie	563,4	362,0		2,26%
	- Bon stażowy	14,8	7,6		0,05%
	- Ref. wynagrodzeń osób do 30 r.ż.	2 263,1	3 491,2		21,77%
	- Dofinansowanie wynagrodzenia skierowanych bezr. pow. 50 r.ż.	68,5	98,4		0,61%
	- Świad.aktyw. za zatr. po przerwie związ. z ur. dziecka lub opieką	3,5	0,0		0,00%
	- Krajowy Fundusz Szkoleniowy	286,2	287,4		1,79%
4.	Koszty wezwań, zawiadomień, obsługi, prowizje bankowe	114,3	153,3	0,56%	
5.	Koszty sądowe, egzekucyjne	3,2	2,5	0,01%	
6.	Rozwój systemu informatycznego	334,9	483,2	1,78%	
7.	Szkolenia kadr	58,7	37,8	0,14%	
8.	Pozostałe wydatki	109,3	110,7	0,41%	
RAZEM WYDATKI Z FUNDUSZU PRACY		28 146,4	27 159,0	100%	