



POWIATOWY URZĄD PRACY w Szczecinku

**RAPORT
DZIAŁALNOŚĆ PUP SZCZECINEK
W ROKU 2016**

WSTĘP

Przedstawiamy Państwu raport z działalności Powiatowego Urzędu Pracy w Szczecinku za rok 2016. Omawia on wszystkie aspekty działalności urzędu i w sposób szczegółowy opisuje sytuację na rynku pracy w Powiecie Szczecineckim, oraz formy wsparcia kierowane zarówno do osób bezrobotnych jak i pracodawców.

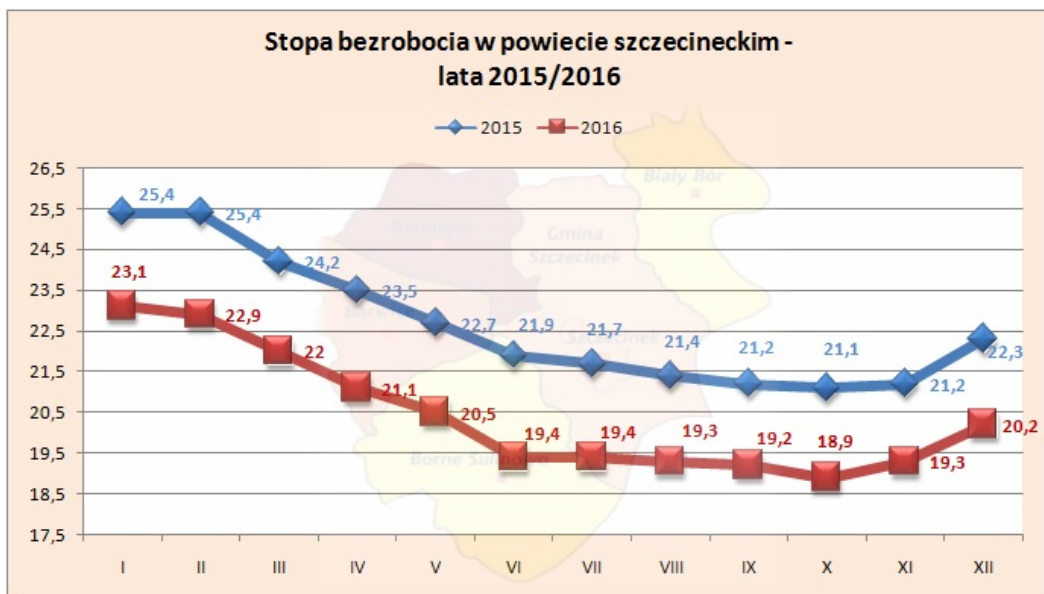
Pracownicy Powiatowego Urzędu Pracy
w Szczecinku

1. BEZROBOCIE W POWIECIE

1.1. POZIOM BEZROBOCIA ORAZ JEGO ZMIANY

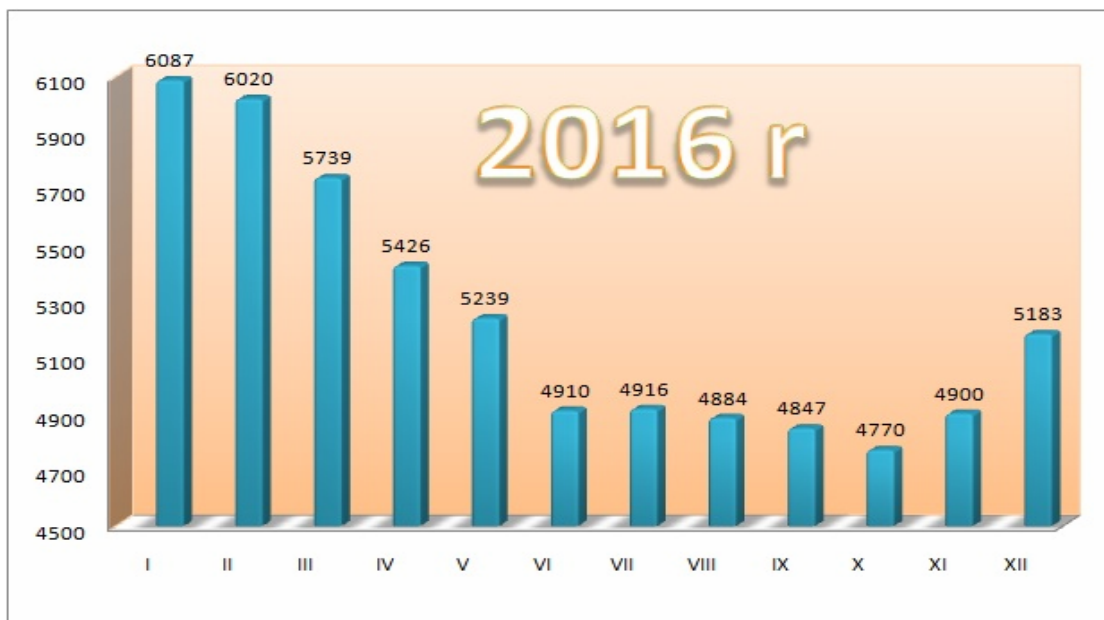
Według stanu na dzień 31.12.2016r. w Powiatowym Urzędzie Pracy w Szczecinku zarejestrowanych było **5.183** osób bezrobotnych. W porównaniu do stanu na koniec roku poprzedniego nastąpił spadek o **579** osób.

Na przestrzeni ostatnich dwunastu miesięcy zarejestrowało się w tutejszym Urzędzie 7.599 osób bezrobotnych, a wyrejestrowało 8.178, w tym z powodu podjęcia pracy 4.638 osób (56,7%). Liczba rejestracji była mniejsza w porównaniu do liczby wyłączeń o 579 osób.



Przedstawione dane zawierają korektę Departamentu Statystyki Społecznej GUS dla miesięcy od grudnia 2015 do sierpnia 2016 r. Korekta stopy bezrobocia wynika z ustalenia ostatecznej liczby pracujących poza rolnictwem indywidualnym według powiatów na koniec 2015 r.

Od stycznia do grudnia **2016** roku ogólna liczba osób bezrobotnych przedstawiała się następująco:



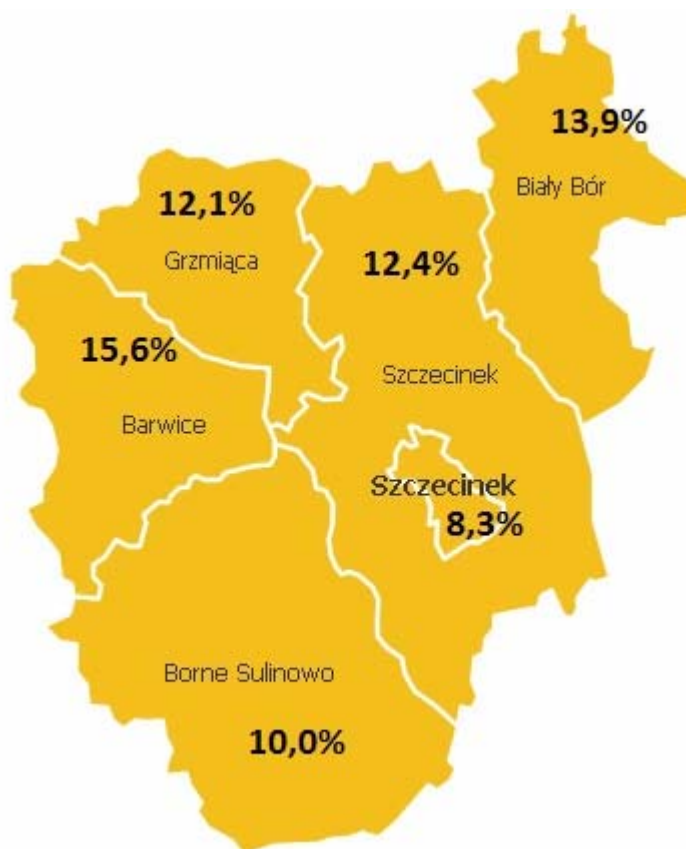
1.2. BEZROBOCIE W UKŁADZIE ADMINISTRACYJNYM

Struktura przestrzenna bezrobocia – udział gmin w liczbie bezrobotnych:

Wyszczególnienie	Rok 2016			
	I kwartał	II kwartał	III kwartał	IV kwartał
Miasto Szczecinek	2385	2060	2042	2086
Gmina Szczecinek	865	755	762	761
Gmina Grzmiąca	447	375	354	380
Miasto i Gmina Borne Sulinowo	637	504	480	602
Miasto i Gmina Biały Bór	460	418	430	475
Miasto i Gmina Barwice	945	798	779	879
Razem powiat Szczecinek	5739	4910	4847	5183

Wskaźnik bezrobocia - jest to procentowy udział liczby bezrobotnych w liczbie ludności w wieku produkcyjnym.

Według stanu na dzień 31.12.2016r. najwyższy wskaźnik bezrobocia rejestrowanego zanotowano w gminie Barwice (15,6%) a najniższy w mieście Szczecinek (8,3%).



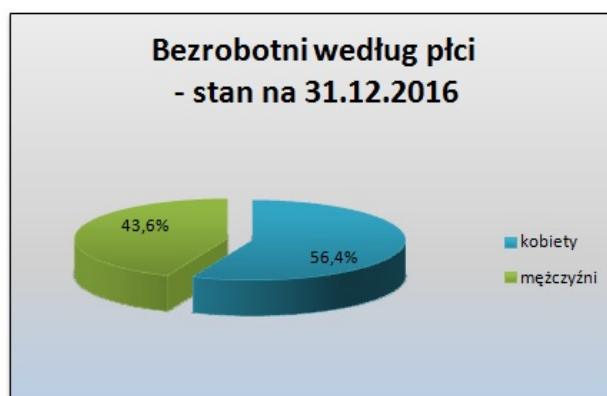
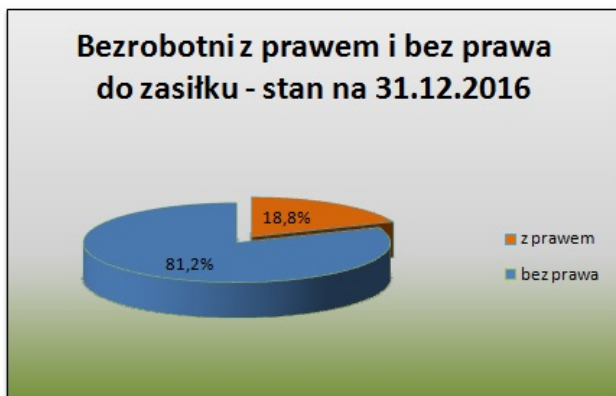
Na terenie wszystkich gmin Powiatu Szczecineckiego odnotowano spadek wskaźnika bezrobocia rejestrowanego.

2. STRUKTURA BEZROBOCIA

2.1. BEZROBOTNI Z PRAWEM DO ZASIŁKU I KOBIETY

Liczba bezrobotnych z prawem do zasiłku kształtowała się na poziomie 975 osób tj. 18,8% ogółu bezrobotnych. Liczba tych osób jest niższa o 122 w stosunku do końca roku ubiegłego.

Liczba bezrobotnych kobiet w grudniu 2016 r. wynosiła 2.923 osób i stanowiła 56,4% ogółu. W porównaniu do końca roku 2015 spadła o 187 osób .



2.2. NIEPEŁNOSPRAWNI ORAZ POSZUKUJĄCY PRACY

Wśród bezrobotnych (zgodnie ze stanem na 31.12.2016 r.) niepełnosprawni stanowią 6,9% ogółu zarejestrowanych osób. Udział kobiet w tej grupie to 53,9%. Prawo do zasiłku posiada 17,9%.

W ostatnim dniu grudnia 2016 r. w ewidencji Urzędu zarejestrowanych było 36 osób poszukujących pracy w tym 35 kobiet.

2.3. ZAMIESZKALI NA WSI

Zamieszkali na wsi stanowią 46,8% ogółu bezrobotnych (2.426 osób), w tym ponad 56,7% to kobiety. Największą grupą są osoby z wykształceniem gimnazjalnym i niższym tj. 44,7% ogółu zamieszkałych na wsi, następnie z zasadniczym zawodowym 28,2%, policealnym i średnim zawodowym 15,3%, ogólnokształcącym 8,1% oraz wyższym 3,7%.

Osoby w wieku (18-44 lata) stanowiły 61,8% ogółu bezrobotnych zamieszkałych na wsi. Długotrwale bezrobotni obejmują 40,4% ogólnej liczby bezrobotnych z obszarów wiejskich.



2.4. STRUKTURA BEZROBOTNYCH WEDŁUG WIEKU

Wśród zarejestrowanych bezrobotnych dominują ludzie w wieku mobilnym (18-44 lata) stanowiący liczbę 3.190 osób (61,5% ogółu bezrobotnych). W porównaniu do grudnia 2015r. populacja ta spadła o 324 osoby.

W porównaniu z rokiem 2015 odnotowano mniejszą liczbę bezrobotnych w grupach wiekowych: 18 – 24 (spadek o 164 osoby), 25 – 34 (77 osób mniej), 35 - 44 (83 osoby mniej) 45 – 54 (spadek o 206 osób) 55 - 59 (87 osób mniej). Natomiast wzrost odnotowano 60 – 64 (więcej o 38 osób).

Wiek	Rok 2016			
	I kwartał	II kwartał	III kwartał	IV kwartał
18-24	870	677	747	733
25-34	1509	1317	1290	1378
35-44	1150	1017	1004	1079
45-54	1158	935	880	980
55-59	731	654	615	653
60-64 lata	321	310	311	360

2.5. STRUKTURA BEZROBOTNYCH WEDŁUG WYKSZTAŁCENIA

Wśród bezrobotnych najwięcej osób legitymuje się wykształceniem gimnazjalnym i poniżej (35,5% ogółu bezrobotnych) oraz zasadniczym zawodowym (25,2%).

Wykształcenie	Rok 2016			
	I kwartał	II kwartał	III kwartał	IV kwartał
wyższe	478	411	417	419
pol. i śr. zawod.	1169	1041	1025	1057
średnie LO	631	560	554	561
zasadn. zawodowe	1464	1212	1184	1306
gimnazjalne i poniżej	1997	1686	1667	1840

2.6. BEZROBOTNI WEDŁUG STAŻU PRACY

Pod względem stażu pracy ogółem największą grupę stanowią osoby ze stażem 1-5 lat (23,6%) następnie 10-20 lat (16,8%).

Staż pracy w latach	Rok 2016			
	I kwartał	II kwartał	III kwartał	IV kwartał
do 1 roku	977	859	844	933
1-5	1361	1161	1167	1224
5-10	897	797	766	861
10-20	991	817	804	869
20-30	608	526	497	531
30 i więcej	213	178	163	168
bez stażu	692	572	606	597

2.7. BEZROBOTNI WEDŁUG CZASU POZOSTAWANIA BEZ PRACY

Analiza populacji bezrobotnych pod kątem czasu pozostawania bez pracy wskazuje, że największą grupę stanowią długotrwale bezrobotni (powyżej 12 miesięcy). Stanowią oni aż 39,1 % ogólnej liczby osób zarejestrowanych w tutejszym Urzędzie.

Czas pozostawania bez pracy	Rok 2016			
	I kwartał	II kwartał	III kwartał	IV kwartał
do 1 m-ca	491	418	562	462
1-3	994	701	693	1038
3-6	1059	815	629	771
6-12	1043	998	992	884
12-24	960	831	821	840
powyżej 24	1192	1147	1150	1188

3. AKTYWIZACJA OSÓB BEZROBOTNYCH I WSPARCIE DLA PRZEDSIĘBIORCÓW

3.1. PRACE INTERWENCYJNE

- przyznany limit środków w ramach Algorytmu i Rezerwy Ministra na 2016r. - 639 589,14 zł
- przyznany limit środków w ramach RPO – Działanie 6.5 współfinansowane z EFS na 2016 r. - 835 747,88 zł
- przyznany limit środków w ramach POWER współfinansowane z EFS na 2016 r. - 262 817,00 zł

Środki przyznane w 2016r zostały wykorzystane w 98,32%
Zobowiązania płatnicze przechodzące na 2017r. wynoszą ogółem: **93 680,00 zł.**

W 2016r. zawarto **214** umów w sprawie zorganizowania prac interwencyjnych. Zgodnie z zawartymi umowami skierowano ogółem **261** osób bezrobotnych w tym:

- 142 kobiety,
- 59 osób do 30 roku życia,
- 74 osoby powyżej 50 roku życia,
- 98 osób długotrwale bezrobotnych,
- 38 osób posiadających co najmniej jedno dziecko do 6 roku życia lub co najmniej jedno dziecko niepełnosprawne do 18 roku życia,
- 10 osób niepełnosprawnych,
- 115 osób zamieszkałych na wsi.

Zatrudnienie w poszczególnych obszarach administracyjnych przedstawia się następująco:

Miasto /Gmina	Ilość zawartych umów	Ilość skierowanych osób		
		Podmioty gospodarcze – sektor prywatny	Sektor publiczny	Ogółem
Barwice	21	16	14	30
Biały Bór	18	23	0	23
Borne Sulinowo	46	45	12	57
Grzmiąca	7	7	0	7
Szczecinek gmina	10	11	2	13
Szczecinek miasto	112	121	10	131
Ogółem	214	223	38	261

Wykorzystanie środków w poszczególnych obszarach administracyjnych przedstawia się następująco:

Miasto /Gmina	Wykorzystanie środków w 2016r.		
	Podmioty gospodarcze – sektor prywatny	Sektor publiczny	Ogółem
Barwice	93 229,65	62 116,85	155 346,50
Biały Bór	114 493,65	0,00	114 493,65
Borne Sulinowo	295 692,93	86 769,42	382 462,35
Grzmiąca	39 958,28	3 139,71	43 097,99
Szczecinek gmina	72 661,85	10 739,78	83 401,63
Szczecinek miasto	837 072,20	93 048,16	930 120,36
Ogółem	1.453 108,56	255 813,92	1.708 922,48

Organizatorami prac interwencyjnych były:

- sektor prywatny 223 - osoby,
- sektor publiczny 38 - osób.

W 2016r. ogółem w ramach prac interwencyjnych zatrudnianych było **400** osób (w tym **139** osób kontynuujących zatrudnienie z 2014r. i 2015r). Na dzień 31.12.2016r. prace interwencyjne zakończyło **375** osób, **25** osób będzie kontynuować zatrudnienie w 2017r.

3.2.ROBOTY PUBLICZNE

- przyznany limit środków w ramach Algorytmu i Rezerwy Ministra na 2016r - 4.006780,99

Środki przyznane w 2016r. zostały wykorzystane w 99,94%
Zobowiązania płatnicze przechodzące na 2016r. wynoszą ogółem : 183.439,00zł

W 2016r. zawarto **227 umów** w sprawie zorganizowania robót publicznych zgodnie z zawartymi umowami skierowano ogółem **575 osób** w tym:

- **284** kobiety
- **291** osób ze wsi w tym **151** kobiety
- **271** osób powyżej 50 roku życia
- **278** długotrwale bezrobotnych
- **94** osoby posiadające II profil pomocy
- **52** kobiety samotnie wychowujących dziecko

Ogółem w 2016r zatrudnionych było **629 osób** (w tym 54 osoby- kontynuacja zatrudnienia z 2015r)

Roboty publiczne na dzień 31.12.2016r zakończyło **606 osób** pozostałe 23 osoby będą kontynuować zatrudnienie w 2017r.

3.3. PRACE SPOŁECZNIE UŻYTECZNE

- przyznany limit środków w ramach Algorytmu na 2016r - **295.794,18 zł**

Środki przyznane w 2016r. zostały wykorzystane w 100% w 2016r zawarto **5 porozumień z gminami** na realizację prac społecznie użytecznych i skierowano łącznie **247 osób**

MIASTO/ GMINA	Ilość skierowanych osób	Wydatkowane środki z Funduszu Pracy
Barwice	59	76.758,84
Biały Bór	58	77.546,16
Borne Sulinowo	62	66.339,00
Gmina Sz-ek	12	11.518,20
Miasto Sz-ek	56	63.631,98
R A Z E M :	247	295.794,18

3.4. DOFINANSOWANIE WYNAGRODZENIA +50.

- przyznany limit środków w ramach Algorytmu na 2016r - **41.372,08 zł**

Środki przyznane w 2016r. zostały wykorzystane w 100%
Zobowiązania płatnicze przechodzące na 2017r wynoszą ogółem : 31.881,00 zł

W 2016r zawarto **7 umów** w ramach dofinansowania wynagrodzenia + 50
Zgodnie z zawartymi umowami skierowano **7 osób** w tym 2 kobiety, 7 osób będzie kontynuować dalsze zatrudnienie w 2017r

MIASTO/ GMINA	Ilość skierowanych osób w ramach Algorytmu	Wydatkowane środki w ramach Algorytmu
Barwice	-	4.404,17
Biały Bór	-	2.625,00
Borne Sulinowo	-	2.654,17
Gmina Sz-ek	1	5.611,67
Miasto Sz-ek	6	26.077,07
R A Z E M :	7	41.372,08

ZWROT KOSZTÓW PRZEJAZDU

- przyznany limit środków w ramach Algorytmu na 2016r - **6.516,84 zł**

W 2016r sfinansowano zwrot kosztów przejazdu dla **7 osób**

3.5. STAŻE

- przyznany limit środków FP w ramach Algorytmu i Rezerwy Ministra na 2016r. - **997 218,04 zł.**
- przyznany limit środków w ramach PO WER –Działanie 1.1 współfinansowane na 2016r. - **1 261 621,20 zł.**
- przyznany limit środków w ramach RPO- Działanie 6.5 współfinansowane z EFS na 2016r. - **329 866,90 zł.**

Środki przyznane w 2016r. zostały wykorzystane w 99%.

Zobowiązania finansowe przechodzące na 2017r. wynoszą ogółem: **323 750,00 zł.**

W 2016r. zawarto **281** umów w sprawie zorganizowania stażu dla bezrobotnych. Zgodnie z zawartymi umowami skierowano ogółem **326** osób bezrobotnych w tym:

- 226 kobiet,
- 246 osób do 30 roku życia,
- 34 osób powyżej 50 roku życia,
- 90 osób długotrwale bezrobotnych,
- 27 osób bezrobotnych wychowujących dziecko do 6 roku życia,
- 19 osób niepełnosprawnych,
- 177 osób bezrobotnych zamieszkałych na wsi.

Zatrudnienie w poszczególnych obszarach administracyjnych przedstawia się następująco:

Miasto /Gmina	Zawarte umowy	Ilość skierowanych osób w 2016r.			Ogółem
		ALGORYTM + Rezerwa Ministra	Europejski Fundusz Społeczny		
			PO WER	RPO	
Barwice	8	4	17	1	22
Biały Bór	10	1	11	1	13
Borne Sulinowo	33	11	17	8	36
Grzmiąca	11	2	4	5	11
Szczecinek gmina	15	2	12	3	17
Szczecinek miasto	204	72	135	20	227
Ogółem	281	92	196	38	326

Wykorzystanie środków w poszczególnych obszarach administracyjnych przedstawiają się następująco:

Miasto /Gmina	Wykorzystanie środków w 2016r.			Ogółem
	ALGORYTM + Rezerwa Ministra	Europejski Fundusz Społeczny		
		PO WER	RPO	
Barwice	80 542,80	106 166,70	11 530,44	198 239,94
Biały Bór	18 235,21	67 219,66	15 673,03	101 127,90
Borne Sulinowo	117 407,75	107 618,56	69 183,76	294 210,07
Grzmiąca	42 107,86	26 264,27	45 054,71	113 426,84
Szczecinek gmina	47 958,85	72 600,11	18 491,75	139 050,71
Szczecinek miasto	690 965,51	877 366,79	165 896,37	1 734 228,67
Ogółem	997 217,98	1 257 236,09	325 830,06	2 580 284,13

Organizatorami stażu był:

- sektor prywatny - 106 umów,
- sektor publiczny - 175 umów,

W 2016r. objętych stażem były 452 osoby bezrobotne (w tym 126 osób kontynuujących staż z 2015r.) Na dzień 31.12.2016r. zakończyło staż 322 osoby. Po zakończonym stażu lub w jego trakcie podjęło zatrudnienie 267 osób, pozostałych 51 osób kontynuuje staż w 2017r.

Staż realizowany w ramach środków PFRON

W 2016r. skierowano **6 osób** poszukujących pracy nie pozostających w zatrudnieniu. Środki PFRON wyniosły **48 300,25 zł**.

3.6. DOTACJA - ŚRODKI NA PODJĘCIE DZIAŁALNOŚCI GOSPODARCZEJ DLA OSOBY BEZROBOTNEJ

- przyznany limit środków w ramach Algorytmu oraz Rezerwy Ministra na 2016r **680.000,00 zł**
- przyznany limit środków w ramach RPO –Działanie 6.5 współfinansowane z środków EFS na 2016 r. **340.000,00 zł**
- POWER- Działanie 1.1 współfinansowane z środków EFS na 2016 r. **440.000,00 zł**

Środki przyznane w 2016r zostały wykorzystane w 100%.

W 2016 roku **73 osoby bezrobotne** otrzymały środki na podjęcie działalności gospodarczej, które pochodziły z Funduszu Pracy oraz Europejskiego Funduszu Społecznego w łącznej kwocie : **- 1.460.000,00 zł**

Ilość osób które otrzymały środki na podjęcie działalności gospodarczej w poszczególnych obszarach administracyjnych przedstawia się następująco:

Miasto /Gmina	Ilość osób które otrzymały środki na podjęcie działalności gospodarczej		
	W ramach środków EFS	Algorytm + Rezerwa Ministra	Ogółem
Barwice	5	2	7
Biały Bór	1	1	2
Borne Sulinowo	3	2	5
Grzmiąca	3	3	6
Szczecinek gmina	5	3	8
Szczecinek miasto	22	23	45
Ogółem	39	34	73

Wykorzystanie środków w poszczególnych obszarach administracyjnych przedstawia się następująco:

Miasto /Gmina	Wykorzystanie środków w 2016r.		
	W ramach środków EFS	Algorytm + Rezerwa Ministra	Ogółem
Barwice	100.000,00	40.000,00	140.000,00
Biały Bór	20.000,00	20.000,00	40.000,00
Borne Sulinowo	60.000,00	40.000,00	100.000,00
Grzmiąca	60.000,00	60 000,00	120 000,00
Szczecinek gmina	100 000,00	60.000,00	160. 000,00
Szczecinek miasto	440 000,00	460.000,00	900.000,00
Ogółem	780.000,00	680.000,00	1.460.000,00

3.7. REFUNDACJA KOSZTÓW WYPOSAŻENIA LUB DOPOSAŻENIA STANOWISKA PRACY DLA SKIEROWANEGO BEZROBOTNEGO

- przyznany limit środków w ramach Algorytmu i Rezerwy Ministra na 2016r. – 1.254.915,36 zł

- przyznany limit środków w ramach RPO - Działanie 6.5 .współfinansowane z EFS na 2016r. - 440 000,00 zł

Środki przyznane w 2016r. zostały wykorzystane w 100%.

W 2016 roku zawarto 79 umów o refundację kosztów wyposażenia lub doposażenia stanowiska pracy dla skierowanego bezrobotnego. Zgodnie z zawartymi umowami skierowano ogółem 85 osób bezrobotnych

Zatrudnienie w poszczególnych obszarach administracyjnych przedstawia się następująco:

Miasto /Gmina	Ilość umów	Ilość skierowanych bezrobotnych w 2016r.		
		Algorytm oraz Rezerwa Ministra	RPO – Działanie 6.5. z EFS	Ogółem
Barwice	7	4	3	7
Biały Bór	10	8	3	11
Borne Sulinowo	4	5	0	5
Grzmiąca	2	1	1	2
Szczecinek gmina	3	2	1	3
Szczecinek miasto	53	43	14	57
Ogółem	79	63	22	85

W 2016r. dodatkowo skierowano 40 osób w ramach uzupełnienia do umów zawartych w latach 2014-2015.

Wykorzystanie środków w poszczególnych obszarach administracyjnych przedstawia się następująco:

Miasto /Gmina	Wykorzystanie środków w 2016r.		
	Algorytm + Rezerwa Ministra	RPO – Działanie 6.5. z EFS	Ogółem
Barwice	80.000,00	60.000,00	140.000,00
Biały Bór	154.915,36	60.000,00	214.915,36
Borne Sulinowo	100.000,00	0	100.000,00
Grzmiąca	20.000,00	20.000,00	40.000,00
Szczecinek gmina	40.000,00	20.000,00	60.000,00
Szczecinek miasto	860.000,00	280.000,00	1.140.000,00
Ogółem	1.254.915,36	440.000,00	1.694.915,36

3.8. ŚWIADCZENIA AKTYWIZACYJNE

- przyznany limit środków w ramach Świadczenia Aktywizacyjnego na 2016r. - 3 500,00 zł

Środki przyznane w 2016r. zostały wykorzystane w 100%.

W 2016r. świadczeniem aktywizacyjnym objęta była 1 osoba (kontynuująca zatrudnienie z 2015r.).

3.9. BON STAŻOWY

- przyznany limit środków w ramach Funduszu Pracy na 2016r. - 14 771,34 zł.

Środki przyznane w 2016r. zostały wykorzystane w 100%.

Zobowiązania finansowe przechodzące na 2017r. wynoszą ogółem: 12 108,00 zł.

W 2016r. zawarto 12 umów w sprawie zorganizowania stażu dla bezrobotnych do trzydziestego roku życia, którym przyznano bon stażowy.

Zatrudnienie w poszczególnych obszarach administracyjnych przedstawia się następująco:

Miasto /Gmina	Ilość zawartych umów	Ilość skierowanych osób w 2016r.		
		Podmioty gospodarcze-sektor prywatny	Sektor publiczny	Ogółem
Barwice	-	-	-	-
Biały Bór	-	-	-	-
Borne Sulinowo	3	3	-	3
Grzmiąca	1	1	-	1
Szczecinek gmina	2	1	1	2
Szczecinek miasto	6	6	-	6
Ogółem	12	11	1	12

Wykorzystanie środków w poszczególnych obszarach administracyjnych przedstawia się następująco:

Miasto /Gmina	Wykorzystanie środków w 2016r.		
	Podmioty gospodarcze- sektor prywatny	Sektor publiczny	Ogółem
Barwice	-	-	-
Biały Bór	-	-	-
Borne Sulinowo	230,50	-	230,50
Grzmiąca	2 108,82	-	2 108,82
Szczecinek gmina	50,00	1 674,48	1724,48
Szczecinek miasto	9 194,04	1513,50	10 707,54
Ogółem	11 583,36	3 187,98	14 771,34

W 2016r. objętych stażem było **13** osób (w tym 1 osoba skierowana w 2015r.). W trakcie odbywania stażu 2 osoby przerwały staż z powodu podjęcia zatrudnienia. Na dzień 31.12.2016r. staż zakończyło 9 osób. Po zakończonym stażu zatrudnionych zostało na okres co najmniej sześciu miesięcy 7 osób. Kontynuują staż w 2017r. 2 osoby bezrobotne.

3.10. BON NA ZASIEDLENIE

- przyznany limit środków w ramach

Algorytmu na 2016 r. - 77.000,00 zł.

-przyznany limit środków w ramach

PO WER –Działanie 1.1 współfinansowane na 2016 r. - 490 000,00 zł.

Środki przyznane w 2016 r. zostały wykorzystane 99,26%

W 2016 r. bon na zasiedlenie uzyskało **81** bezrobotnych.

Wykorzystane środki w poszczególnych obszarach administracyjnych przedstawiają się następująco:

Miasto /Gmina	Ilość zawartych umów z bezrobotnymi	Wykorzystane środki z POWER	Wykorzystane środki z Funduszu Pracy	OGÓLEM
Barwice	3	14.000,00	7.000,00	21.000,00
Biały Bór	7	35.000,00	14.000,00	49.000,00
Borne Sulinowo	8	49.000,00	7.000,00	56.000,00
Grzmiąca	5	28.000,00	7.000,00	35.000,00
Szczecinek gmina	10	56.000,00	14.000,00	70.000,00
Szczecinek miasto	48	308.000,00	28.000,00	336.000,00
Ogółem	81	490.000,00	77.000,00	567.000,00

3.11. REFUNDACJA CZĘŚCI KOSZTÓW PONIESIONYCH NA WYNAGRODZENIA, NAGRODY ORAZ SKŁADKI NA UBEZPIECZENIA SPOŁECZNE SKIEROWANYCH BEZRÓBOTNYCH DO 30 ROKU ŻYCIA.

- przyznany limit środków Funduszu Pracy na 2016r.

- 2 274 200,00 zł

Środki przyznane w 2016r zostały wykorzystane w 99,51%

Zobowiązania płatnicze przechodzące na 2017r. wynoszą ogółem: **1 181 388,00 zł.**

W 2016r. zawarto **119** umów w ramach refundacji części kosztów poniesionych na wynagrodzenia, nagrody oraz składki na ubezpieczenia społeczne skierowanych bezrobotnych do 30 roku życia. Zgodnie z zawartymi umowami skierowano ogółem **157** osób bezrobotnych do 30 r.ż. w tym:

- 74 kobiety,
- 26 osób długotrwale bezrobotnych,
- 20 osób posiadających co najmniej jedno dziecko do 6 roku życia lub co najmniej jedno dziecko niepełnosprawne do 18 roku życia,
- 4 osoby niepełnosprawnych,
- 71 osób zamieszkałych na wsi.

Zatrudnienie w poszczególnych obszarach administracyjnych przedstawia się następująco:

Miasto /Gmina	Ilość zawartych umów	Ilość skierowanych osób		
		Podmioty gospodarcze – sektor prywatny	Sektor publiczny	Ogółem
Barwice	11	10	3	13
Biały Bór	18	21	3	24
Borne Sulinowo	15	13	8	21
Grzmiąca	4	3	1	4
Szczecinek gmina	10	11	3	14
Szczecinek miasto	61	70	11	81
Ogółem	119	128	29	157

18 osób przerwało zatrudnienie, **139** osób będzie kontynuować zatrudnienie w 2017r.

Wykorzystanie środków w poszczególnych obszarach administracyjnych przedstawia się następująco:

Miasto /Gmina	Wykorzystanie środków w 2016r.		
	Podmioty gospodarcze – sektor prywatny	Sektor publiczny	Ogółem
Barwice	134 809,64	52 288,34	187 097,98
Biały Bór	299 386,32	56 934,20	356 320,52
Borne Sulinowo	158 005,62	114 436,34	272 441,96
Grzmiąca	31 719,34	22 961,49	54 680,83
Szczecinek gmina	159 909,65	37 937,48	197 847,13
Szczecinek miasto	1 012 766,22	181 986,10	1 194 752,32
Ogółem	1.796 596,79	466 543,95	2.263 140,74

3.12. SZKOLENIA/EGZAMINY

W roku 2016 na szkolenia skierowano ogółem **161** osób oraz sfinansowano egzamin **8** osobom.

Efektywność szkoleń i egzaminów wyniosła **68,64** %

Koszty poniesione z Algorytmu+Rezerwy Ministra, EFS na szkolenia oraz egzaminy ogółem: 659 408,46 zł

Szkolenia/Egzaminy osób bezrobotnych w układzie administracyjnym (okres styczeń - grudzień 2016 rok)

wyszczególnienie	liczba skierowanych na szkolenie	liczba kończących szkolenie	Liczba osób którym sfinansowano egzamin	Liczba osób, które ukończyły szkolenie lub egzamin	liczba osób, które podjęły zatrudnienie po szkoleniu	udział zatrud. w stosunku do przeszkolonych-efektywność	koszt szkolenia/egzaminu ogółem (w zł.)
m-sto Szczecinek	101	102	5	107	72	67,29%	377 987,67
gm. Szczecinek	14	14	0	14	11	78,57%	84 857,98
mig. Biały Bór	10	10	1	11	6	54,55%	57 773,70
gm. Grzmiąca	11	11	0	11	8	72,73%	36 569,61
mig. Borne Sul.	17	16	1	17	14	82,35%	69 464,65
mig. Barwice	8	8	1	9	5	55,56%	32 754,85
ogółem PUP	161	161	8	169	116	68,64%	659 408,46

W **2016** r. udzielono wsparcia dla 21 pracodawców na kształcenie ustawiczne pracowników i pracodawców ze środków Krajowego Funduszu Szkoleniowego. Wsparciem objęto **178** pracowników. Łączna kwota wydatkowana na ten cel wyniosła **286 221,01 zł**.

3.13. OPIEKA NAD DZIECKIEM LUB OSOBĄ ZALEŻNĄ

- przyznany limit środków w ramach

Algorytmu na 2016r.

18 616,76 zł

W roku 2016 zrefundowano **14** osobom koszt opieki nad dzieckiem.

Miasto/ Gmina	Ilość osób	Wykorzystanie środków w 2015r
Barwice	1	2160,00
Biały Bór	0	0,00
Borne Sulinowo	1	640,00
Grzmiąca	0	0,00
Szczecinek gmina	1	2493,00
Szczecinek miasto	11	13 323,76
Razem:	14	18 610,26

Środki przyznane w 2016r zostały wykorzystane w 99,97%
 Żadne zobowiązania płatnicze nie przeszły na 2017r.

PODSUMOWANIE

Powiatowy Urząd Pracy w Szczecinku dysponował na aktywne formy przeciwdziałania bezrobociu kwotą **15.622,9 zł**. Jest to o 0.66% więcej niż w roku ubiegłym. Ze wsparcia mogło skorzystać **2199** osób, czyli o **202** osób mniej w porównaniu z rokiem 2015.

3.14. PORADNICTWO ZAWODOWE I INFORMACJA ZAWODOWA

W roku 2016 działania **Poradnictwa i Doradztwa Zawodowego** w PUP Szczecinek, były prowadzone przez jednego Doradcę Zawodowego. W roku 2016, w ramach 829 wizyt udzielono wsparcia dla osób bezrobotnych, między innymi w formie porad grupowych oraz w ramach 279 specjalistycznych porad zawodowych i 176 indywidualnych informacji zawodowych. Podczas pozostałych wizyt udzielono innych form wsparcia, między innymi pomocy w sporządzaniu wniosku na dotację, oraz w tworzeniu i modyfikacji dokumentów aplikacyjnych.

Główne obszary wsparcia Poradnictwa Doradztwa Zawodowego to działania w zakresie:

- otwarcia własnej działalności, w tym sporządzeniu wniosku na dotację z PUP Szczecinek.
- wsparcia w zakresie uzyskania kwalifikacji w ramach szkoleń, monitorowania postępów w skutecznej aktywizacji po ukończeniu szkolenia
- pomocy w zakresie tworzenia i posługiwanie się własnym warsztatem poszukiwania pracy – tworzenia i modyfikacji dokumentów aplikacyjnych, oczekiwań związanych z określonym zatrudnieniem
- określenia lub potwierdzenia posiadanych predyspozycji zawodowych przy pomocy standaryzowanych badań testowych
- sporządzaniu i omawianiu bilans mocnych i słabych stron i predyspozycji
- ocenie predyspozycji zawodowych – sporządzanie profilu zawodowego – interpretacja wyników testów
- ocenie sytuacji na ogólnopolskim i lokalnym rynku pracy
- wiedzy o zawodach, oraz planowania własnej ścieżki kariery zawodowej.

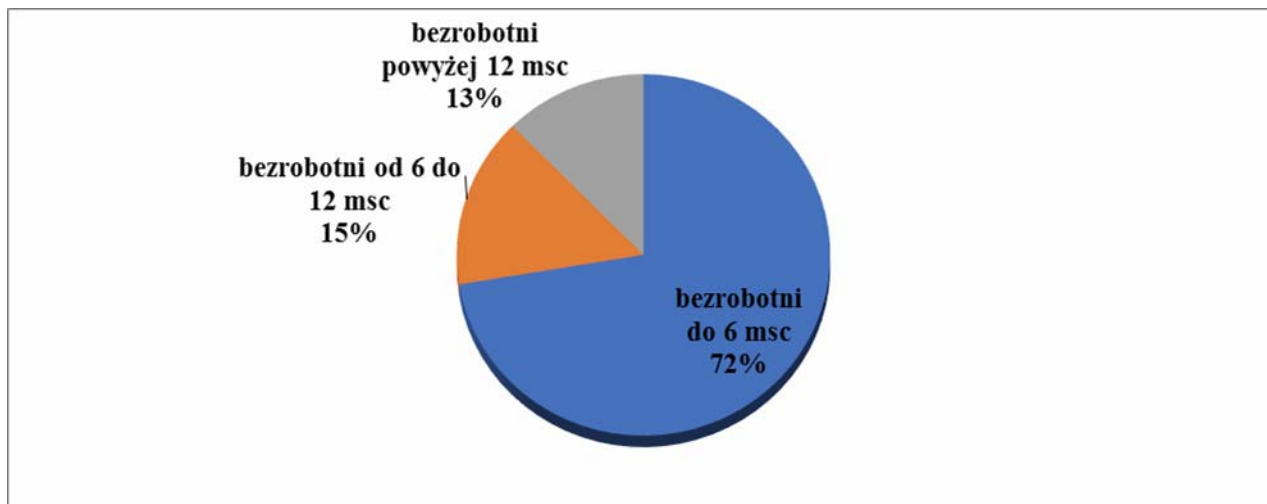
Poradnictwo z zakresu orientacji zawodowej w szkołach

W ramach wsparcia w zakresie poradnictwa zawodowego, wyboru szkoły oraz określenia predyspozycji i wyboru dalszej ścieżki kształcenia zawodowego'

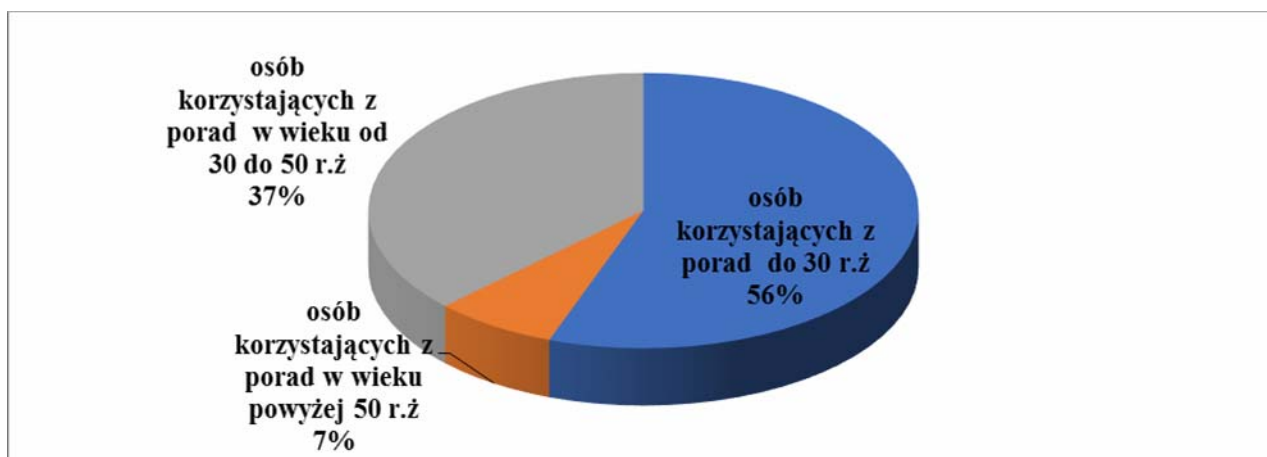
Doradca Zawodowy przeprowadził zajęcia z tego zakresu dla 14 klas szkół gimnazjalnych oraz ponadpodstawowych na terenie Powiatu Szczecineckiego.

Struktura osób korzystających w 2016r. z usług Poradnictwa Zawodowego:

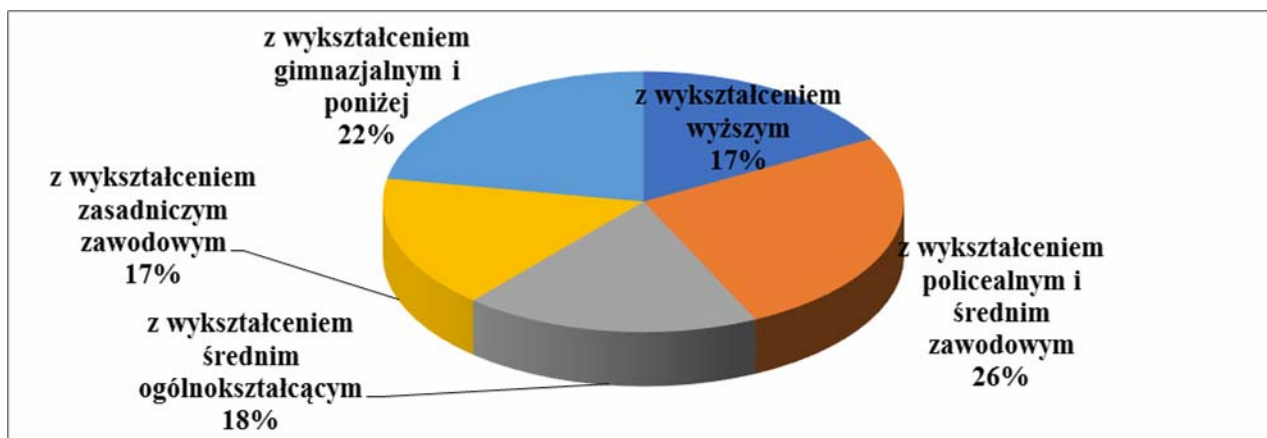
Pod względem czasu pozostawania bez zatrudnienia



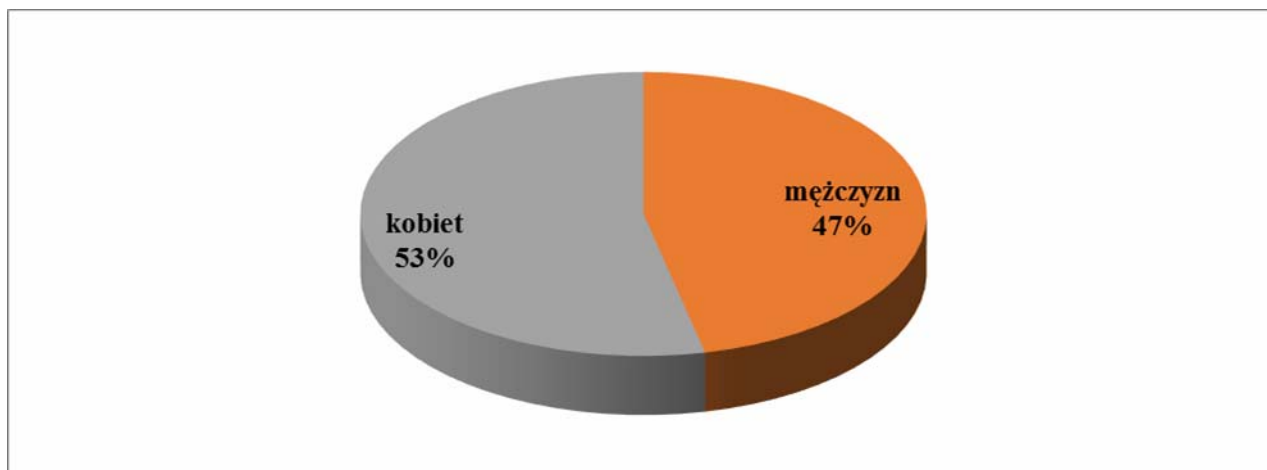
Pod względem wieku:



Pod względem poziom wykształcenia

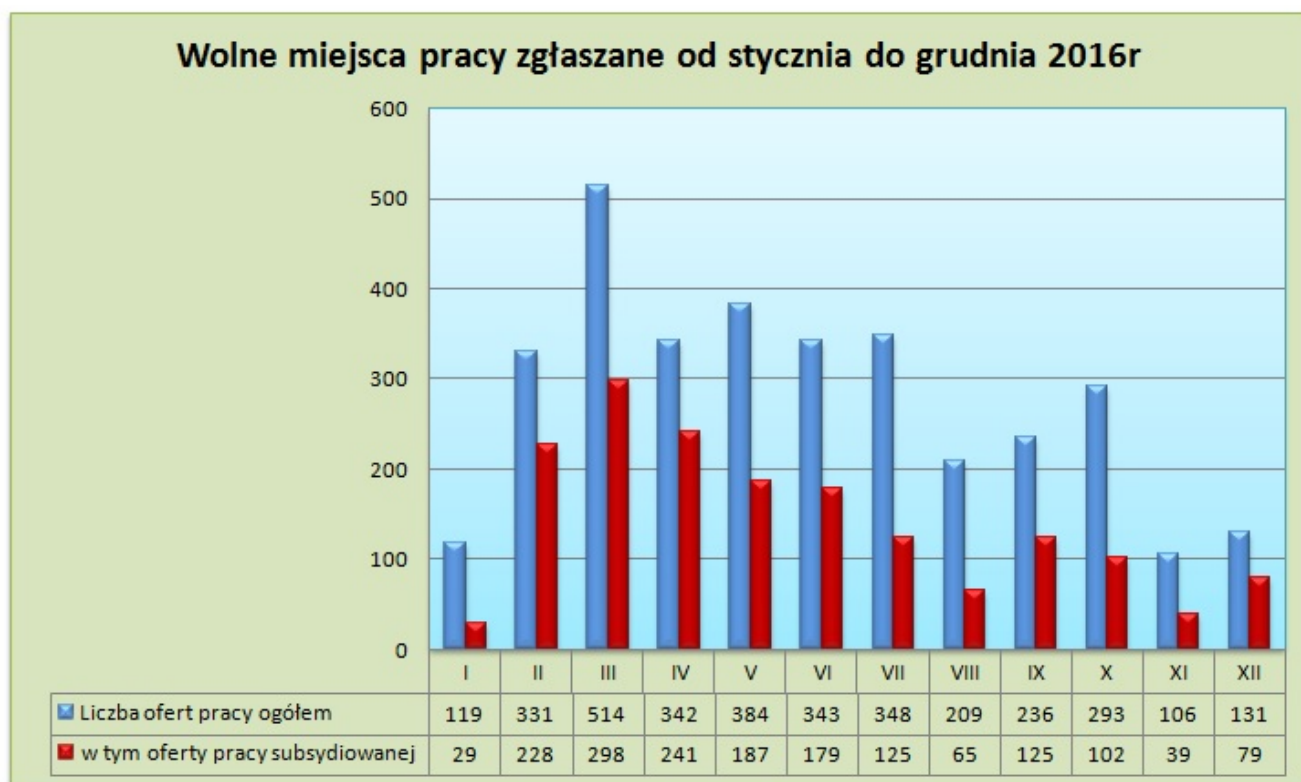


Pod względem płci:



3.15. POŚREDNICTWO PRACY

W 2016r. do Powiatowego Urzędu Pracy zgłoszono łącznie **3356** wolnych miejsc pracy, z tego **1697** dotyczyło pracy subsydiowanej (w tym: staż i prace społecznie użyteczne). PUP dysponował 115 ofertami dla osób niepełnosprawnych (3,4% ogółu ofert).



Pośrednictwo pracy w ramach kontaktów z pracodawcami w trakcie **49** wizyt w zakładach pracy pozyskało **209** oferty pracy. Pośrednictwo zewnętrzne odegrało ważną rolę w pozyskiwaniu ofert pracy i marketingu usług oferowanych przez PUP Szczecinek, szczególnie w okresie zmniejszonej liczby środków na aktywne formy przeciwdziałania bezrobociu.

W **2016** r. zorganizowano **63** giełdy pracy, w których uczestniczyło **614** bezrobotnych i poszukujących pracy. Giełdy pracy pozwoliły pracodawcom spotkać się z większą liczbą kandydatów i wybrać osoby spełniające ich oczekiwania.

Zawody, w których złożono najwięcej ofert pracy (wybrano te, w których liczba ofert wyniosła co najmniej 20).

Nazwa zawodu	Liczba ofert pracy
Monter osprzętu elektrotechnicznego	81
Operator maszyn do produkcji wyrobów drewnianych	71
Sprzedawca	70
Kierowca samochodu ciężarowego	54
Monter aparatury rozdzielczej i kontrolnej energii elektrycznej	50
Przedstawiciel handlowy	43
Szwaczka maszynowa	42
Spawacz	41
Pomocniczy robotnik budowlany	41
Robotnik gospodarczy	32
Kucharz	29
Tapicer meblowy	28
Pozostali elektromechanicy i elektromonterzy	25
Ślusarz	23
Pozostali pracownicy obsługi biurowej	22
Magazynier	21
Monter podzespołów i zespołów elektrotechnicznych	20
Rozbieracz-wykrawacz	20
Pomocniczy robotnik polowy	20

3.16. LOKALNE PROGRAMY PRZECIWDZIAŁANIA BEZROBOCIU

Ustawa o promocji zatrudnienia i instytucjach rynku pracy pozwala kreatywnie uczestniczyć w rynku pracy poprzez tworzenie lokalnych programów aktywizacji bezrobotnych. Do udziału zapraszane są różne instytucje i organizacje. Przynależność Polski do krajów Unii Europejskiej daje sposobność ubiegania o środki finansowe z Europejskiego Funduszu Społecznego (EFS). PUP Szczecinek w 2016r. zrealizował 8 projektów wykazanych w poniższej tabeli.

Zestawienie realizowanych programów Powiatowego Urzędu Pracy w Szczecinku:

Lp.	Nazwa programu	Źródło pochodzenia środków	Wydatkowane środki w tys. zł	Formy wsparcia
1	Algorytm	Algorytm	5 667 242,34	-
2	„Aktywizacja osób młodych pozostających bez pracy w powiecie szczecineckim (II)”	PO WER 1.1.1	2 564 397,00	prace interwencyjne, dotacje, staże szkolenia, bony na zasiedlenie

3	„Aktywizacja osób pozostających bez pracy w wieku powyżej 29 roku życia znajdujących się w szczególnie trudnej sytuacji na rynku pracy w powiecie szczecineckim-II”	RPO 6.5	1 756 744,00	prace interwencyjne, staże, refundacja wyposażenia/doposażenia miejsca pracy, dofinansowanie wynagrodzenia 50+
4	„Aktywizacja osób pozostających bez pracy w wieku powyżej 29 roku życia znajdujących się w szczególnie trudnej sytuacji na rynku pracy w powiecie szczecineckim-I”	RPO 6.5	216 316,66	prace interwencyjne, dotacje, staże, refundacja wyposażenia/doposażenia miejsca pracy
5	Bezrobotni w regionach wysokiego bezrobocia realizujący roboty publiczne	Rezerwa Ministra	506 400,00	roboty publiczne
6	Osoby bezrobotne powyżej 50 roku życia	Rezerwa Ministra	1 312 000,00	roboty publiczne, prace interwencyjne, staże, refundacja wyposażenia/doposażenia miejsca pracy, szkolenia
7	Bezrobotni, będących w szczególnej sytuacji na rynku pracy, określani w art. 49 ustawy; (pkt 2 i 4-6 ustawy)	Rezerwa Ministra	278 100,00	roboty publiczne
8	Inni bezrobotni – bezrobotni w wieku 30-50 lat	Rezerwa Ministra	686 700,00	roboty publiczne, dotacje, refundacja wyposażenia/doposażenia miejsca pracy
RAZEM:			12 987 900,00	

Powyższe wnioski rozpatrzono pozytywnie. Środki finansowe przyznane na realizację wyznaczonych celów zwiększyły Fundusz Pracy, będący do dyspozycji PUP Szczecinek, przeznaczony na aktywne formy przeciwdziałania bezrobociu.

4. WYDATKI Z FUNDUSZU PRACY

Na koniec roku 2016 wydatki z Funduszu Pracy wyniosły ogółem **28.146,4 zł** tj. o 5,09% mniej w porównaniu do roku poprzedniego. Na zasiłki dla bezrobotnych i dodatki aktywizacyjne wydatkowano o 11,51% mniej niż w roku 2015. Natomiast na aktywne formy przeciwdziałania wydano o 0,66% więcej środków w stosunku do roku poprzedniego.

Lp.	Wyszczególnienie	Wykonanie – kwota w tyś. zł			
		2015r.	2016r.		
		Wykonanie – kwota w tyś. zł	% udział w wydatkach FP	% udział w wydatkach aktywnych form	
1.	Zasiłki dla bezrobotnych, dodatki aktywizacyjne, stypendia na dalszą naukę*	13 451,2	11 903,1	42,29%	
2.	Aktywne formy przeciwdziałania bezrobociu	15 520,3	15 622,9	55,51%	100%
	- szkolenia	949,4	653,8		4,18%
	- prace interwencyjne	1 831,3	1 708,9		10,94%
	- roboty publiczne	4 364,4	4 004,3		25,63%
	- jednor. środki na podj.dz.gospod.	1 643,1	1 459,9		9,34%
	- refundacja kosztów wyposażenia/doposażenia stanowiska pracy	2 080,0	1 694,9		10,85%
	- prace społecznie użyteczne	293,0	295,8		1,89%
	- refundacja kosztów dojazdu i zakwaterowania do pracy	11,4	6,5		0,04%
	- opieka nad dzieckiem	19,5	18,6		0,12%
	- pozostałe (badania lekarskie osób bezrob.)	0,6	0,4		0,00%
	- stypendia i nadzór nad stażem (SST)	2 555,7	2 580,3		16,52%
	- Bon zatrudnieniowy	243,9	0,0		0,00%
	- Bon na zasiedlenie	485,9	563,4		3,61%
	- Bon stażowy	385,2	14,8		0,09%
	- Ref. wynagrodzeń osób do 30 r.ż.	0,0	2 263,1		14,49%
	- Dofinansowanie wynagrodzenia skierowanych bezr. pow. 50 r.ż.	278,5	68,5		0,44%
- Świad.aktyw. za zatr. po przerwie związ. z ur. dziecka lub opieką	15,8	3,5		0,02%	
- Krajowy Fundusz Szkoleniowy	329,0	286,2		1,83%	
- Inne	33,6	0,0		0,00%	
4.	Koszty wezwań, zawiadomień, obsługi, prowizje bankowe	144,6	114,3	0,41%	
5.	Koszty sądowe, egzekucyjne	3,7	3,2	0,01%	
6.	Rozwój systemu informatycznego	342,1	334,9	1,19%	
7.	Szkolenia kadr	71,4	58,7	0,21%	
8.	Pozostałe wydatki	121,7	109,3	0,39%	
RAZEM WYDATKI Z FUNDUSZU PRACY		29 655,0	28 146,4	100%	