



## **POWIATOWY URZĄD PRACY w Szczecinku**

**RAPORT  
DZIAŁALNOŚĆ PUP SZCZECINEK  
W ROKU 2015**

## **WSTĘP**

Przedstawiamy Państwu raport z działalności Powiatowego Urzędu Pracy w Szczecinku za rok 2015. Omawia on wszystkie aspekty działalności urzędu i w sposób szczegółowy opisuje sytuację na rynku pracy w Powiecie Szczecineckim, oraz formy wsparcia kierowane zarówno do osób bezrobotnych jak i pracodawców.

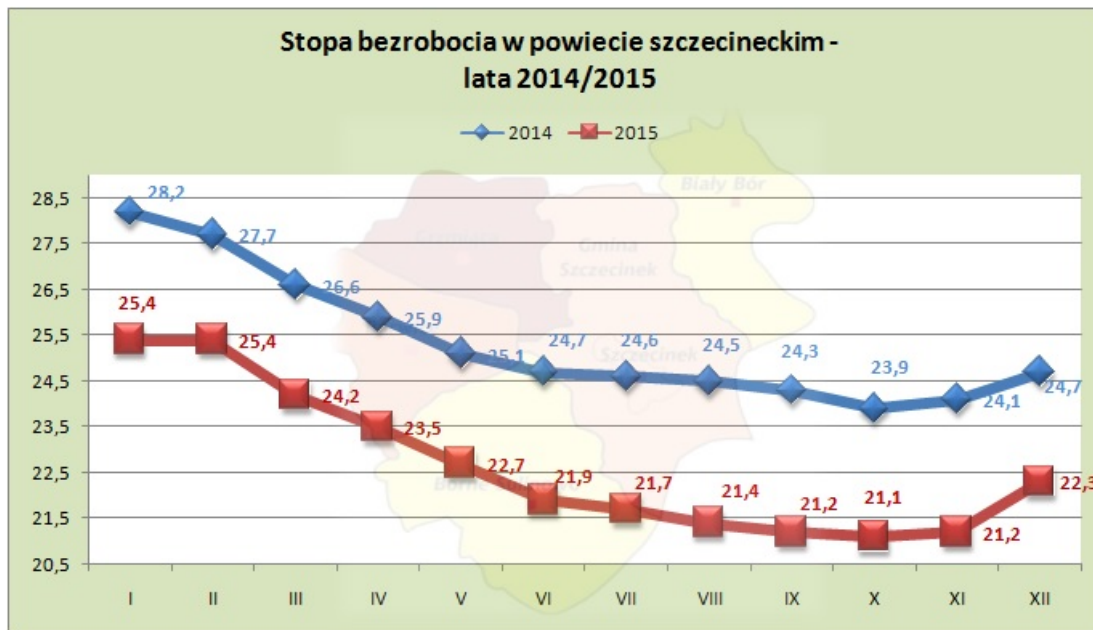
Pracownicy Powiatowego Urzędu Pracy  
w Szczecinku

# 1. BEZROBOCIE W POWIECIE

## 1.1. POZIOM BEZROBOCIA ORAZ JEGO ZMIANY

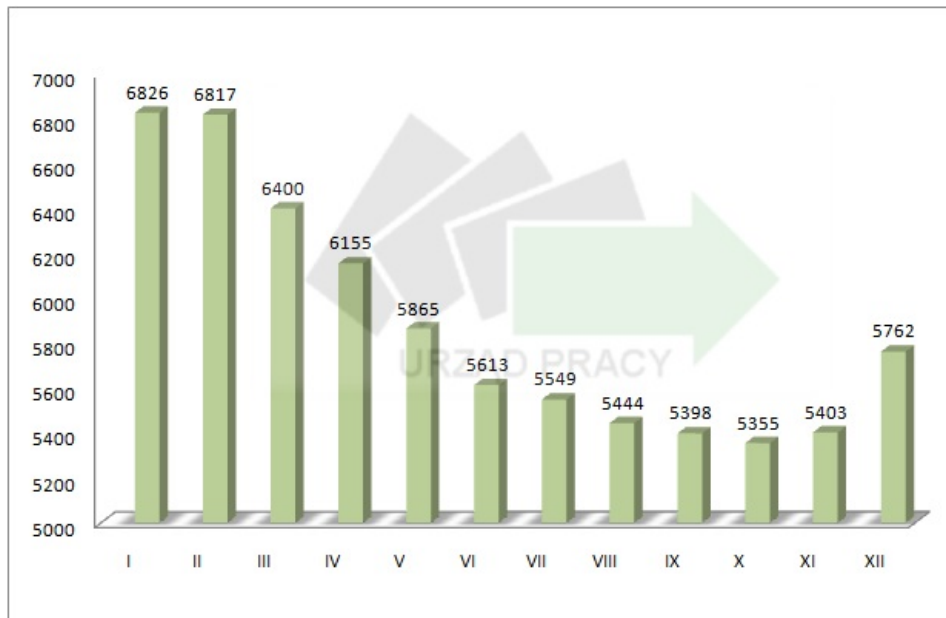
Według stanu na dzień 31.12.2015r. w Powiatowym Urzędzie Pracy w Szczecinku zarejestrowanych było **5.762** osób bezrobotnych. W porównaniu do stanu na koniec roku poprzedniego nastąpił spadek o **800** osób.

Na przestrzeni ostatnich dwunastu miesięcy zarejestrowało się w tutejszym Urzędzie 8.380 osób bezrobotnych, a wyrejestrowało 9.180, w tym z powodu podjęcia pracy 4.886 osób (53,2%). Liczba rejestracji była mniejsza w porównaniu do liczby wyłączeń o 800 osób.



Przedstawione dane zawierają korektę Departamentu Statystyki Społecznej GUS dla miesięcy od grudnia 2014 do sierpnia 2015 r. Korekta stopy bezrobocia wynika z ustalenia ostatecznej liczby pracujących poza rolnictwem indywidualnym według powiatów na koniec 2014 r.

Od stycznia do grudnia **2015** roku ogólna liczba osób bezrobotnych przedstawiała się następująco:



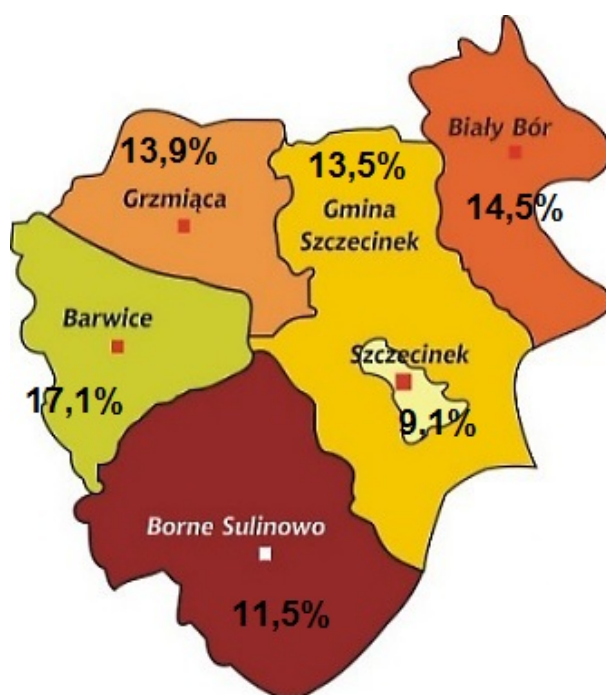
## 1.2. BEZROBOCIE W UKŁADZIE ADMINISTRACYJNYM

Struktura przestrzenna bezrobocia – udział gmin w liczbie bezrobotnych:

Wyszczególnienie	Rok 2015			
	I kwartał	II kwartał	III kwartał	IV kwartał
Miasto Szczecinek	2619	2346	2285	2319
Gmina Szczecinek	969	856	809	838
Gmina Grzmiąca	530	458	430	444
Miasto i Gmina Borne Sulinowo	697	609	599	692
Miasto i Gmina Biały Bór	504	420	413	496
Miasto i Gmina Barwice	1081	924	862	973
<b>Razem powiat Szczecinek</b>	<b>6400</b>	<b>5613</b>	<b>5398</b>	<b>5762</b>

**Wskaźnik bezrobocia** - jest to procentowy udział liczby bezrobotnych w liczbie ludności w wieku produkcyjnym.

Najwyższy wskaźnik bezrobocia rejestrowanego zanotowano w gminie Barwice (17,1%) i najniższy w mieście Szczecinek (9,1%).



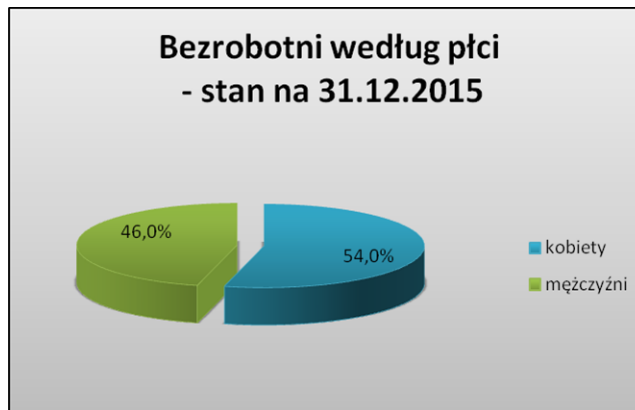
Na terenie wszystkich gmin Powiatu Szczecineckiego odnotowano spadek wskaźnika bezrobocia rejestrowanego.

## 2. STRUKTURA BEZROBOCIA

### 2.1. BEZROBOTNI Z PRAWEM DO ZASIŁKU I KOBIETY

Liczba bezrobotnych z prawem do zasiłku kształtowała się na poziomie 1.097 osób tj. 19,0% ogółu bezrobotnych. Liczba tych osób jest niższa o 198 w stosunku do końca roku ubiegłego.

Liczba bezrobotnych kobiet w grudniu 2015 r. wynosiła 3.110 osób i stanowiła 54,0% ogółu. W porównaniu do końca roku 2014 spadła o 489 osób .



### 2.2. NIEPEŁNOSPRAWNI ORAZ POSZUKUJĄCY PRACY

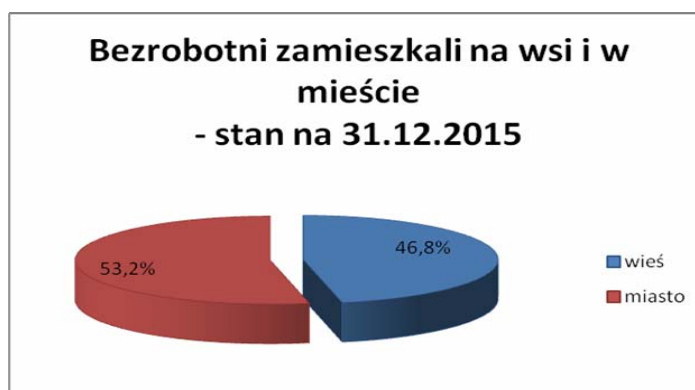
Wśród bezrobotnych (zgodnie ze stanem na 31.12.2015 r.) niepełnosprawni stanowią 6,4% ogółu zarejestrowanych osób. Udział kobiet w tej grupie to 55,0%. Prawo do zasiłku posiada 21,3%.

W ostatnim dniu grudnia 2015 r. w ewidencji Urzędu zarejestrowanych było 113 osób poszukujących pracy w tym 35 kobiet.

### 2.3. ZAMIESZKALI NA WSI

Zamieszkali na wsi stanowią 46,8% ogółu bezrobotnych (2.696 osób), w tym ponad 55,4% to kobiety. Największą grupą są osoby z wykształceniem gimnazjalnym i niższym tj. 43,0% ogółu zamieszkałych na wsi, następnie z zasadniczym zawodowym 28,8%, policealnym i średnim zawodowym 16,2%, ogólnokształcącym 8,2% oraz wyższym 3,8%.

Osoby w wieku (18-44 lata) stanowiły 62,6% ogółu bezrobotnych zamieszkałych na wsi. Długotrwale bezrobotni obejmują 36,6% ogólnej liczby bezrobotnych z obszarów wiejskich.



## 2.4. STRUKTURA BEZROBOTNYCH WEDŁUG WIEKU

Wśród zarejestrowanych bezrobotnych dominują ludzie w wieku mobilnym (18-44 lata) stanowiący liczbę 3.514 osób (61,0% ogółu bezrobotnych). W porównaniu do grudnia 2014r. populacja ta spadła o 537 osób.

W porównaniu z rokiem 2014 odnotowano mniejszą liczbę bezrobotnych w grupach wiekowych: 18 – 24 (spadek o 161 osób), 25 – 34 (182 osoby mniej), 35 - 44 (194 osoby mniej) 45 – 54 (spadek o 163 osoby) 55 - 59 (104 osoby mniej). Natomiast wzrost odnotowano 60 – 64 (więcej o 4 osoby).

Wiek	Rok 2015			
	I kwartał	II kwartał	III kwartał	IV kwartał
18-24	980	784	880	897
25-34	1668	1428	1331	1455
35-44	1288	1199	1129	1162
45-54	1305	1140	1066	1186
55-59	826	744	682	740
60-64 lata	333	318	310	322

## 2.5. STRUKTURA BEZROBOTNYCH WEDŁUG WYKSZTAŁCENIA

Wśród bezrobotnych najwięcej osób legitymuje się wykształceniem gimnazjalnym i poniżej (34,6% ogółu bezrobotnych) oraz zasadniczym zawodowym (26,6%).

Wykształcenie	Rok 2015			
	I kwartał	II kwartał	III kwartał	IV kwartał
wyższe	495	454	475	471
pol. i śr. zawod.	1309	1177	1125	1148
średnie LO	680	613	591	621
zasadn. zawodowe	1719	1440	1408	1530
gimnazjalne i poniżej	2197	1929	1799	1992

## 2.6. BEZROBOTNI WEDŁUG STAŻU PRACY

Pod względem stażu pracy ogółem największą grupę stanowią osoby ze stażem 1-5 lat (23,6%) następnie 10-20 lat (16,9%).

Staż pracy w latach	Rok 2015			
	I kwartał	II kwartał	III kwartał	IV kwartał
do 1 roku	1027	882	881	955
1-5	1504	1284	1247	1360
5-10	1035	934	861	897
10-20	1104	988	927	976
20-30	747	660	598	644
30 i więcej	223	213	211	223
bez stażu	760	652	673	707

## 2.7. BEZROBOTNI WEDŁUG CZASU POZOSTAWANIA BEZ PRACY

Analiza populacji bezrobotnych pod kątem czasu pozostawania bez pracy wskazuje, że największą grupę stanowią długotrwale bezrobotni (powyżej 12 miesięcy). Stanowią oni aż 36,8 % ogólnej liczby osób zarejestrowanych w tutejszym Urzędzie.

Czas pozostawania bez pracy	Rok 2015			
	I kwartał	II kwartał	III kwartał	IV kwartał
do 1 m-ca	485	512	757	619
1-3	1047	741	802	1197
3-6	1288	873	717	915
6-12	1194	1262	1042	912
12-24	1041	965	880	933
powyżej 24	1345	1260	1200	1186

### **3. AKTYWIZACJA OSÓB BEZROBOTNYCH I WSPARCIE DLA PRZEDSIĘBIORCÓW**

#### **3.1. PRACE INTERWENCYJNE**

- przyznany limit środków w ramach  
Algorytmu i Rezerwy Ministra na 2015r. - 1 215 800,92 zł

- przyznany limit środków w ramach  
RPO – Działanie 6.5 współfinansowane z EFS na 2015 r. 630 925,16 zł

Środki przyznane w 2015r zostały wykorzystane w 99,16%  
Zobowiązania płatnicze przechodzące na 2016r. wynoszą ogółem: **438 644,97zł.**

W 2015r. zawarto **256** umów w sprawie zorganizowania prac interwencyjnych. Zgodnie z zawartymi umowami skierowano ogółem **321** osób bezrobotnych w tym:

- 197 kobiet,
- 81 osób do 30 roku życia,
- 184 osoby powyżej 50 roku życia,
- 89 osób długotrwale bezrobotnych,
- 39 osób posiadających co najmniej jedno dziecko do 6 roku życia lub co najmniej jedno dziecko niepełnosprawne do 18 roku życia,
- 28 osób niepełnosprawnych,
- 91 osób zamieszkałych na wsi.

**Zatrudnienie w poszczególnych obszarach administracyjnych przedstawia się następująco:**

Miasto /Gmina	Ilość zawartych umów	Ilość skierowanych osób		
		Podmioty gospodarcze – sektor prywatny	Sektor publiczny	Ogółem
Barwice	23	19	8	27
Biały Bór	20	20	1	21
Borne Sulinowo	42	41	21	62
Grzmiąca	5	4	2	6
Szczecinek gmina	14	12	3	15
Szczecinek miasto	152	175	15	190
<b>Ogółem</b>	<b>256</b>	<b>271</b>	<b>50</b>	<b>321</b>



Wykorzystanie środków w poszczególnych obszarach administracyjnych przedstawia się następująco:

Miasto /Gmina	Wykorzystanie środków w 2015r.		
	Podmioty gospodarcze – sektor prywatny	Sektor publiczny	Ogółem
Barwice	94 009,59	50 578,16	144 587,75
Biały Bór	36 427,20	5 844,60	42 271,80
Borne Sulinowo	212 978,01	96 963,33	309 941,34
Grzmiąca	24 610,35	6 580,55	31 190,90
Szczecinek gmina	49 309,41	23 262,61	72 572,02
Szczecinek miasto	1 172 083,25	58 685,64	1 230 768,89
<b>Ogółem</b>	<b>1.589 417,81</b>	<b>241914,89</b>	<b>1.831 332,70</b>

**Organizatorami prac interwencyjnych były:**

- sektor prywatny 271 - osób,
- sektor publiczny 50 - osób.

W 2015r. ogółem w ramach prac interwencyjnych zatrudnianych było **383** osób (w tym **62** osoby kontynuujące zatrudnienie z 2013r. i 2014r). Na dzień 31.12.2015r. prace interwencyjne zakończyły **244** osoby, **139** osób będzie kontynuować zatrudnienie w 2016r.

### **3.2.ROBOTY PUBLICZNE**

**- przyznany limit środków w ramach Algorytmu i Rezerwy Ministra na 2015r - 4.364.437,73**

Środki przyznane w 2015r. zostały wykorzystane w 100%  
Zobowiązania płatnicze przechodzące na 2016r. wynoszą ogółem : 292.870,07 zł

W 2015r. zawarto **210 umów** w sprawie zorganizowania robót publicznych zgodnie z zawartymi umowami skierowano ogółem **685 osób** w tym:

- **382** kobiety
- **370** osób ze wsi w tym **203** kobiety
- **331** osób powyżej 50 roku życia
- **315** długotrwale bezrobotnych
- **94** osoby posiadające II profil pomocy
- **64** kobiety samotnie wychowujących dziecko

Ogółem w 2015r zatrudnionych było **743 osoby** ( w tym 58 osób kontynuacja zatrudnienia z 2014r)

Roboty publiczne na dzień 31.12.2015r zakończyło **683 osoby** pozostałe 60 osób będzie kontynuować zatrudnienie w 2016r

### 3.3. PRACE SPOŁECZNIE UŻYTECZNE

- przyznany limit środków w ramach  
Algorytmu i Rezerwy Ministra na 2015r

- 268.804,17 zł

Środki przyznane w 2015r. zostały wykorzystane w 100%  
w 2015r zawarto **5 porozumień z gminami** na realizację prac społecznie użytecznych i skierowano łącznie **261 osób**

MIASTO/ GMINA	Ilość skierowanych osób	Wydatkowane środki z Funduszu Pracy
Barwice	60	67.019,40
Biały Bór	57	78.314,04
Borne Sulinowo	57	51.870,78
Gmina Sz-ek	38	11.664,00
Miasto Sz-ek	49	59.935,95
<b>R A Z E M :</b>	<b>261</b>	<b>268.804,17</b>

Ponadto w ramach Programu „Aktywizacja i Integracja” w 2015r skierowano **70 osób**, na które wydatkowano **61.000,00 zł.**

MIASTO/ GMINA	Ilość skierowanych osób
Barwice	20
Biały Bór	10
Borne Sulinowo	-
Gmina Sz-ek	20
Miasto Sz-ek	20
<b>R A Z E M :</b>	<b>70</b>

### 3.4. DOFINANSOWANIE WYNAGRODZENIA +50.

- przyznany limit środków w ramach Algorytmu na 2015r – 192.220,50 zł
- przyznany limit środków w ramach RPO – Działanie 6.5 współfinansowane z EFS na 2015r - 86.304,24 zł

Środki przyznane w 2015r. zostały wykorzystane w 100%  
Środki z Funduszu Pracy w 2015r zostały wykorzystane na zobowiązania płatnicze przechodzące z 2014r  
Zobowiązania płatnicze przechodzące na 2016r wynoszą ogółem : 27.445,87 zł

W 2015r zawarto **11 umów** w ramach dofinansowania wynagrodzenia + 50  
Zgodnie z zawartymi umowami skierowano **12 osób** w tym 8 kobiet, **11** osób będzie kontynuować dalsze zatrudnienie w 2016r

MIASTO/ GMINA	Ilość skierowanych osób w ramach RPO – działanie 6.5	Wydatkowane środki w ramach Algorytmu + RPO
Barwice	2	21.984,66
Biały Bór	1	21.006,33
Borne Sulinowo	1	43.181,83
Gmina Sz-ek	-	14.336,00
Miasto Sz-ek	8	178.015,81
<b>R A Z E M :</b>	<b>12</b>	<b>278.524,63</b>

#### ZWROT KOSZTÓW PRZEJAZDU

przyznany limit środków w ramach Algorytmu na 2015r - 11.409,70 zł

W 2015r sfinansowano zwrot kosztów przejazdu dla **17 osób**

Zobowiązania płatnicze przechodzące na 2016r wynoszą - 2.918,00 zł

### 3.5. STAŻE

- przyznany limit środków w ramach Funduszu Pracy na 2015 r. - 1 042.716,59 zł.
- przyznany limit środków w ramach PO WER –Działanie 1.1 współfinansowane na 2015 r. - 1 374.750,00 zł.
- przyznany limit środków w ramach RPO- Działanie 6.5 współfinansowane z EFS na 2015 r. - 138.570,60 zł.

Środki przyznane w 2015 r. zostały wykorzystane w 100%.

Zobowiązania finansowe przechodzące na 2016 r. wynoszą ogółem: **631 763,06 zł.**

W 2015 r. zawarto **372** umowy w sprawie zorganizowania stażu dla bezrobotnych. Zgodnie z zawartymi umowami skierowano ogółem **435** osób bezrobotnych w tym:

- 282 kobiety,
- 338 osób do 30 roku życia,
- 30 osób powyżej 50 roku życia,
- 165 osób długotrwale bezrobotnych,
- 50 osób bezrobotnych wychowujących dziecka do 6 roku życia,
- 24 osoby niepełnosprawne,
- 159 osób bezrobotnych zamieszkałych na wsi.

**Zatrudnienie w poszczególnych obszarach administracyjnych przedstawia się następująco:**

Miasto /Gmina	Zawarte umowy	Ilość skierowanych osób w 2015 r.			Ogółem
		ALGORYTM oraz Rezerwa Ministra	Europejski Fundusz Społeczny		
			PO WER	RPO	
Barwice	25	14	13	1	28
Biały Bór	14	6	8	3	17
Borne Sulinowo	41	24	23	3	50
Grzmiąca	15	7	10	2	19
Szczecinek gmina	15	11	9	1	21
Szczecinek miasto	262	131	147	22	300
<b>Ogółem</b>	<b>372</b>	<b>193</b>	<b>210</b>	<b>32</b>	<b>435</b>

**Wykorzystanie środków w poszczególnych obszarach administracyjnych przedstawiają się następująco:**

Miasto /Gmina	Wykorzystanie środków w 2015 r.			Ogółem
	ALGORYTM Oraz Rezerwa Ministra	Europejski Fundusz Społeczny		
		PO WER	RPO	
Barwice	76.332,47	92.842,44	3.843,48	173.018,39
Biały Bór	33.227,59	57.951,87	15.246,21	106.425,67
Borne Sulinowo	111.133,24	159.055,60	13.836,78	284.025,62
Grzmiąca	28.869,16	74.393,68	8.840,13	112.102,97
Szczecinek gmina	21.011,64	42.535,23	3.843,48	67.390,35
Szczecinek miasto	772.142,49	947.841,77	92.711,61	1 812 695,87
<b>Ogółem</b>	<b>1 042.716,59</b>	<b>1 374 620,59</b>	<b>138.321,69</b>	<b>2 555 658,87</b>

**Organizatorami stażu był:**

- sektor prywatny - 244 umów,
- sektor publiczny - 128 umów,

W 2015 r. objętych stażem było **479** osób bezrobotnych (w tym 44 osoby kontynuujących staż z 2014 r.) Na dzień 31.12.2015 r. zakończyło staż 353 osób. Po zakończonym stażu lub w jego trakcie podjęło zatrudnienie 220 osób, pozostałych 126 osób kontynuuje staż w 2016 r.

**Staż realizowany w ramach środków PFRON**

W 2015 r. skierowano **10 osób** poszukujących pracy nie pozostających w zatrudnieniu. Środki PFRON wyniosły **49.196,58 zł**.

**3.6. DOTACJA - ŚRODKI NA PODJĘCIE DZIAŁALNOŚCI GOSPODARCZEJ DLA OSOBY BEZROBOTNEJ**

- przyznany limit środków w ramach Algorytmu oraz Rezerwy Ministra na 2015r **843.098,91 zł**
- przyznany limit środków w ramach RPO -Działanie 6.5. współfinansowane z **środków EFS na 2015 r.** **800.000,00zł**

**Środki przyznane w 2015r zostały wykorzystane w 100%.**

W 2015 roku **81 osób** otrzymało środki na podjęcie działalności gospodarczej, które pochodziły z Funduszu Pracy oraz Europejskiego Funduszu Społecznego w łącznej kwocie **1.643.098,91 zł**

Ilość osób które otrzymały środki na podjęcie działalności gospodarczej w poszczególnych obszarach administracyjnych przedstawia się następująco:

Miasto /Gmina	Ilość osób które otrzymały środki na podjęcie działalności gospodarczej		
	W ramach środków EFS	Algorytm + Rezerwa Ministra	Ogółem
Barwice	6	6	12
Biały Bór	4	2	6
Borne Sulinowo	1	1	2
Grzmiąca	4	2	6
Szczecinek gmina	4	2	6
Szczecinek miasto	21	28	49
<b>Ogółem</b>	<b>40</b>	<b>41</b>	<b>81</b>

Wykorzystanie środków w poszczególnych obszarach administracyjnych przedstawia się następująco:

Miasto /Gmina	Wykorzystanie środków w 2015r.		
	W ramach środków EFS	Algorytm + Rezerwa Ministra	Ogółem
Barwice	120.000,00	119.098,91	239.098,91
Biały Bór	80.000,00	23.000,00	123.000,00
Borne Sulinowo	20.000,00	40.000,00	60.000,00
Grzmiąca	80.000,00	40 000,00	120 000,00
Szczecinek gmina	80 000,00	43.000,00	123. 000,00
Szczecinek miasto	420 000,00	578.000,00	978.000,00
<b>Ogółem</b>	<b>800.000,00</b>	<b>843.098,91</b>	<b>1.643.098,91</b>

### 3.7. REFUNDACJA KOSZTÓW WYPOSAŻENIA LUB DOPOSAŻENIA STANOWISKA PRACY DLA SKIEROWANEGO BEZROBOTNEGO

- przyznany limit środków w ramach Algorytmu i Rezerwy Ministra na 2015r. - 1.140.000,00 zł.

- przyznany limit środków w ramach RPO - Działanie 6.5 .współfinansowane z EFS na 2015r. - 940.000,00 zł

Środki przyznane w 2015r. zostały wykorzystane w 100%.  
Zobowiązania płatnicze przechodzące na 2016r. wynoszą ogółem: 20.000,00 zł

W 2015 roku zawarto 89 umów o refundację kosztów wyposażenia lub doposażenia stanowiska pracy dla skierowanego bezrobotnego.

Zgodnie z zawartymi umowami skierowano ogółem **103 osoby** bezrobotne.

**W 2015r. dodatkowo skierowano 48 osób w ramach uzupełnienia do umów zawartych w poprzednich latach.**

**Zatrudnienie w poszczególnych obszarach administracyjnych przedstawia się następująco:**

Miasto /Gmina	Ilość umów	Ilość skierowanych osób						
		Algorytm	Rezerwa Ministra				RPO – Działanie 6.5. z EFS	Ogółem
			Dla osób w wieku 30-50 lat	Dla os. zwolnionych	Dla osób w wieku +50	Dla osób określ. w art. 49 ustawy		
Barwice	9	2	1	1	0	3	3	10
Biały Bór	5	1	0	0	1	1	2	5
Borne Sulinowo	8	0	0	2	0	5	2	9
Grzmiąca	5	0	0	0	0	0	5	5
Szczecinek gmina	8	3	0	0	0	2	4	9
Szczecinek miasto	54	7	6	2	0	19	31	65
<b>Ogółem</b>	<b>89</b>	<b>13</b>	<b>7</b>	<b>5</b>	<b>1</b>	<b>30</b>	<b>47</b>	<b>103</b>

**Wykorzystanie środków w poszczególnych obszarach administracyjnych przedstawia się następująco:**

Miasto /Gmina	Wykorzystanie środków w 2015r.						
	Algorytm	Rezerwa Ministra				RPO – Działanie 6.5. z EFS	Ogółem
		Dla osób w wieku 30-50 lat	Dla os. zwolnionych	Dla osób w wieku +50	Dla osób określ. w art. 49 ustawy		
Barwice	40.000,00	20.000,00	23.000,00	0	60.000,00	60.000,00	203.000,00
Biały Bór	20.000,00	0	0	20.000,00	20.000,00	40.000,00	100.000,00
Borne Sulinowo	0	0	46.000,00	0	100.000,00	40.000,00	186.000,00
Grzmiąca	0	0	0	0	0	100.000,00	100.000,00
Szczecinek gmina	60.000,00	0	0	0	40.000,00	80.000,00	180.000,00
Szczecinek miasto	140.000,00	120.000,00	46.000,00	0	385.000,00	620.000,00	1.311.000,00
<b>Ogółem</b>	<b>260.000,00</b>	<b>140.000,00</b>	<b>115.000,00</b>	<b>20.000,00</b>	<b>605.000,00</b>	<b>940.000,00</b>	<b>2.080.000,00</b>

### 3.8. ŚWIADCZENIA AKTYWIZACYJNE

- przyznany limit środków w ramach Świadczenia Aktywizacyjnego na 2015r. - 15.792,00 zł

Środki przyznane w 2015r. zostały wykorzystane w 100%.

Zobowiązania płatnicze przechodzące na 2016r. wynoszą ogółem: 3.500,00 zł

W 2015r. świadczeniem aktywizacyjnym objęte były 2 osoby (w tym 1 osoba kontynuująca świadczenie aktywizacyjne z 2014r.) Na dzień 31.12.2015r. 1 osoba zakończyła świadczenie aktywizacyjne, natomiast 1 będzie kontynuowała zatrudnienie w 2016r.

### 3.9. BON STAŻOWY

- przyznany limit środków w ramach Rezerwy Ministra na 2015 r. - 385.232,65 zł.

Środki przyznane w 2015 r. zostały wykorzystane w 100%.

Zobowiązania finansowe przechodzące na 2016 r. wynoszą ogółem: 16.803,36 zł.

W 2015 r. zawarto 16 umów w sprawie zorganizowania stażu dla bezrobotnych do trzydziestego roku życia, którym przyznano bon stażowy.

Zatrudnienie w poszczególnych obszarach administracyjnych przedstawia się następująco:

Miasto /Gmina	Ilość zawartych umów	Ilość skierowanych osób w 2015 r.		
		Podmioty gospodarcze-sektor prywatny	Sektor publiczny	Ogółem
Barwice	-	-	-	-
Biały Bór	1	1	-	1
Borne Sulinowo	3	3	-	3
Grzmiąca	1	1	-	1
Szczecinek gmina	1	-	1	1
Szczecinek miasto	10	8	2	10
<b>Ogółem</b>	<b>16</b>	<b>13</b>	<b>3</b>	<b>16</b>



**Wykorzystanie środków w poszczególnych obszarach administracyjnych przedstawiają się następująco:**

Miasto /Gmina	Wykorzystanie środków w 2015 r.		
	Podmioty gospodarcze- sektor prywatny	Sektor publiczny	Ogółem
Barwice	-	-	-
Biały Bór	16.985,42	-	16.985,42
Borne Sulinowo	32.726,01	11.315,60	44.041,61
Grzmiąca	13.492,05	-	13.492,05
Szczecinek gmina	9.471,23	27.004,94	36.476,17
Szczecinek miasto	253.122,95	21.114,46	274.237,41
<b>Ogółem</b>	<b>325.797,66</b>	<b>59.434,99</b>	<b>385.232,65</b>

W 2015 r. objętych stażem było **77** osób ( w tym 61 osób skierowanych w 2014 r.). W trakcie odbywania stażu 2 osoby przerwały staż w tym 1 osoba z powodu podjęcia zatrudnienia. Na dzień 31.12.2015 r. staż zakończyło 74 osoby. Po zakończonym stażu zatrudnionych zostało na okres co najmniej sześciu miesięcy 65 osób. Kontynuuje staż w 2016 r. 1 osoba bezrobotna.

### **3.10. BON ZATRUDNIENIOWY**

- przyznany limit środków w ramach  
Algorytmu na 2015r.

- **243 872,30zł**

Środki przyznane w 2015r zostały wykorzystane w 100% na zobowiązania płatnicze przechodzące z 2014 r.

**Wykorzystanie środków w poszczególnych obszarach administracyjnych przedstawia się następująco:**

Miasto /Gmina	Wykorzystanie środków w 2015r.
Barwice	14267,10
Biały Bór	1066,90
Borne Sulinowo	26595,20
Grzmiąca	0,00
Szczecinek gmina	5928,50
Szczecinek miasto	196014,60
<b>Ogółem</b>	<b>243.872,30</b>

### 3.11. BON NA ZASIEDLENIE

- przyznany limit środków w ramach

Algorytmu i Rezerwy Ministra na 2015 r. - 114.916,42 zł.

-przyznany limit środków w ramach

PO WER –Działanie 1.1 współfinansowane na 2015 r. - 385 000,00 zł.

Środki przyznane w 2015 r. zostały wykorzystane 96,36%

W 2015 r. bon na zasiedlenie uzyskało 70 bezrobotnych.

Wykorzystane środki w poszczególnych obszarach administracyjnych przedstawiają się następująco:

Miasto /Gmina	Ilość zawartych umów z bezrobotnymi	Wykorzystane środki z POWER	Wykorzystane środki z Rezerwy Ministra	Wykorzystane środki z Funduszu Pracy	OGÓŁEM
Barwice	4	21.000	7.500	-	28.500
Biały Bór	4	14.000	11.916,42	-	25.916,42
Borne Sulinowo	12	63.000	14.500	7.000	84.500
Grzmiąca	-	-	-	-	-
Szczecinek gmina	5	28.000	7.500	-	35.500
Szczecinek miasto	45	245.000	52.500	14.000	311.500
<b>Ogółem</b>	<b>70</b>	<b>371.000</b>	<b>93.916,42</b>	<b>21.000</b>	<b>485.916,42</b>

### 3.12. SZKOLENIA/EGZAMINY

W roku 2015 na szkolenia skierowano ogółem 253 osoby oraz sfinansowano egzamin 17 osobom, w tym:

**Koszty poniesione na szkolenia/egzamin ogółem:**

- Algorytm - 443 120,34 zł (skierowano 128 osób + egzaminy 17 osób)
- Środki EFS PO WER - 337 455,99 zł (skierowano 75 osób)
- Rezerwa Ministra - 19 235,39 zł (skierowano 5 osób)
- Rezerwa Ministra I - 50 000,00 zł (skierowano 17 osób)
- Rezerwa Ministra II - 99 574,55 (skierowano 28 osób)

Efektywność szkoleń i egzaminów wyniosła 56,18 %

**Koszty poniesione z Algorytmu+Rezerwy Ministra, EFS na szkolenia oraz egzaminy ogółem: 949 386,27 zł**

**Szkolenia/Egzaminy osób bezrobotnych w układzie administracyjnym  
(okres styczeń - grudzień 2015 rok)**

wyszczególnienie	liczba skierowanych na szkolenie	liczba kończących szkolenie	Liczba osób którym sfinansowano egzamin	Liczba osób, które ukończyły szkolenie lub egzamin	liczba osób, które podjęły zatrudnienie po szkoleniu	udział zatrud. w stosunku do przeszkolonych-efektywność	koszt szkolenia/egzaminu ogółem (w zł.)
m-sto Szczecinek	134	131	10	141	72	51,07%	477 026,46
gm. Szczecinek	42	42	3	45	29	64,45%	146 759,81
mig. Biały Bór	19	19	0	19	13	68,43%	108 451,71
gm. Grzmiąca	15	15	2	17	10	58,83%	61 970,09
mig. Borne Sul.	30	30	2	32	20	62,50%	111 773,97
mig. Barwice	13	13	0	13	6	46,16%	43 404,23
<b>ogółem PUP</b>	<b>253</b>	<b>250</b>	<b>17</b>	<b>267</b>	<b>150</b>	<b>56,18%</b>	<b>949 386,27</b>

W 2015 r. udzielono wsparcia dla 29 pracodawców na kształcenie ustawiczne pracowników i pracodawców ze środków Krajowego Funduszu Szkoleniowego. Wsparciem objęto 206 pracowników. Łączna kwota wydatkowana na ten cel wyniosła 328 992,00 zł.

**3.13. OPIEKA NAD DZIECKIEM LUB OSOBĄ ZALEŻNĄ**

- przyznany limit środków w ramach  
Algorytmu na 2015r.

19.517,83 zł

W roku 2015 zrefundowano 14 osobom koszt opieki nad dzieckiem.

Miasto/ Gmina	Ilość osób	Wykorzystanie środków w 2015r
Barwice	1	1890,51
Biały Bór	0	0,00
Borne Sulinowo	2	3818,14
Grzmiąca	0	0,00
Szczecinek gmina	2	3612,25
Szczecinek miasto	9	10196,93
<b>Razem:</b>	<b>14</b>	<b>19.517,83</b>

Zobowiązania płatnicze przechodzące na 2016r. wynoszą ogółem : 760,00 zł.

## **PODSUMOWANIE**

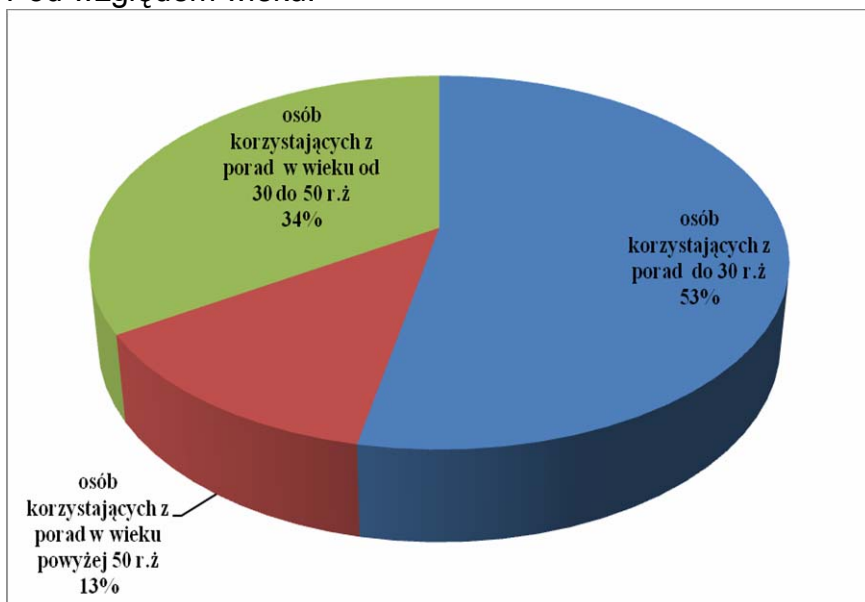
Powiatowy Urząd Pracy w Szczecinku dysponował na aktywne formy przeciwdziałania bezrobociu kwotą **15.520,3 zł.** Jest to o 7.69% mniej niż w roku ubiegłym. Ze wsparcia mogło skorzystać **2401** osób, czyli o **289** osób mniej w porównaniu z rokiem 2014.

### 3.14. PORADNICTWO ZAWODOWE I INFORMACJA ZAWODOWA

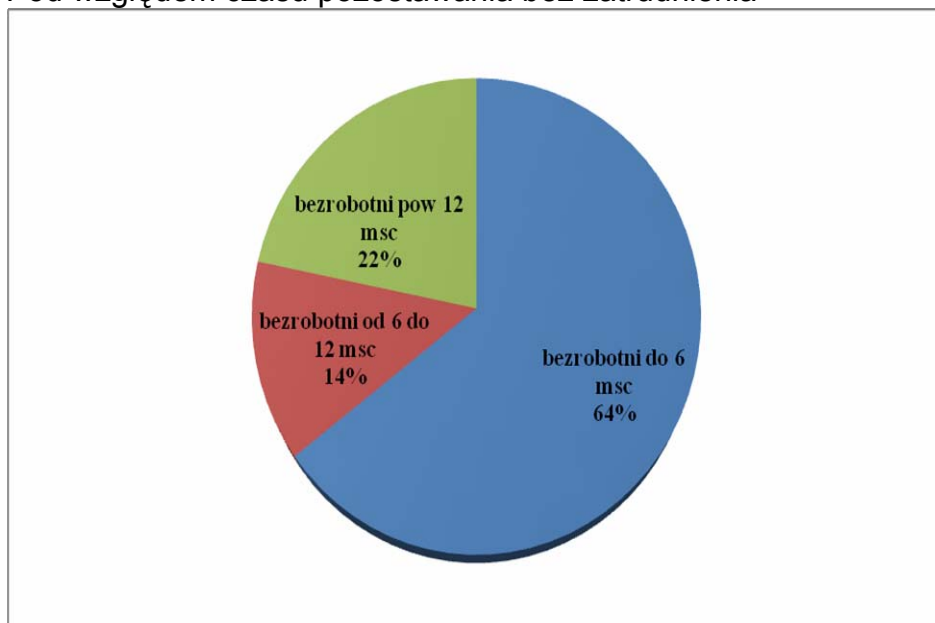
W ramach działań Poradnictwa i Doradztwa Zawodowego PUP, w roku 2015 z indywidualnych informacji zawodowych skorzystało 846 osób, a w ramach 653 wizyt udzielono 559 indywidualnych porad zawodowych. Ponadto w ramach 10 porad grupowych w roku 2015 z tej formy pomocy skorzystało 92 osoby.

#### Struktura osób korzystających w 2015r. z usług Poradnictwa Zawodowego:

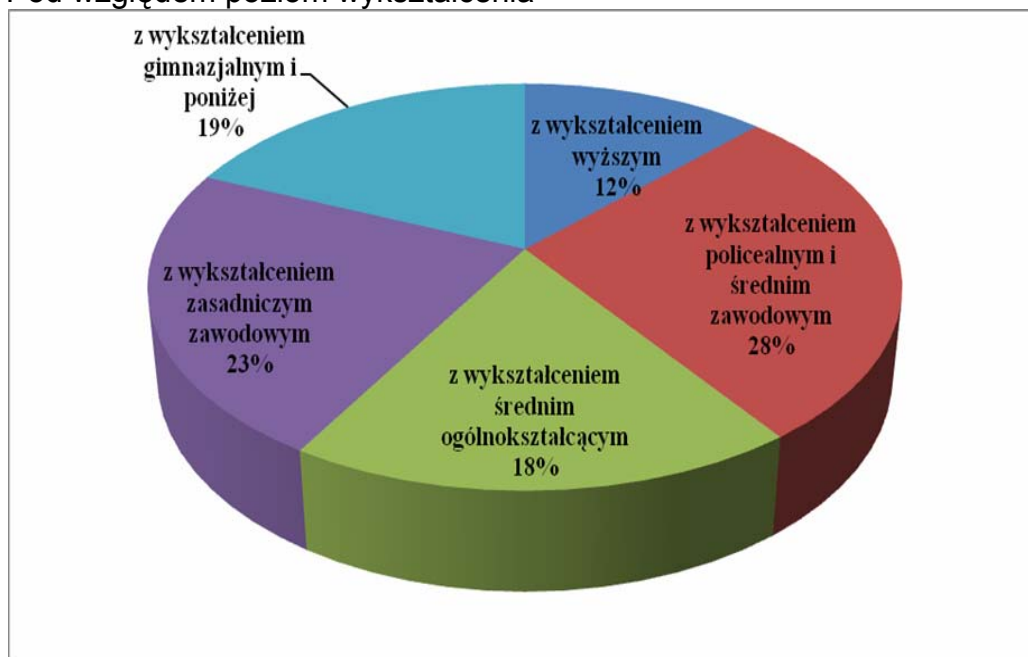
Pod względem wieku:



Pod względem czasu pozostawania bez zatrudnienia



Pod względem poziom wykształcenia



### **Problemy zawodowe osób korzystających z usług Indywidualnego i Grupowego Doradztwa Zawodowego w roku 2015 dotyczyły najczęściej następujących obszarów:**

Precyzowanie oczekiwań związanych z określonym zatrudnieniem;

Wzmocnienie motywacji do działań mających na celu zdobycie lub odnowienie swoich kwalifikacji i umiejętności zawodowych

Określenia lub potwierdzenia posiadanych predyspozycji zawodowych przy pomocy standaryzowanych badań testowych

Ocena predyspozycji zawodowych - profil zawodowy

Sytuacja na ogólnopolskim i lokalnym rynku pracy;

Wiedzy o zawodach.

Planowanie ścieżki kariery zawodowej.

Bilans swoich mocnych i słabych stron

Uzyskanie pomocy w zakresie tworzenia i posługiwanie się własnym warształem poszukiwania pracy z wykorzystaniem opracowanego indywidualnego profilu predyspozycji zawodowych

Pomoc w zakresie otwarcia własnej działalności, w tym sporządzeniu wniosku na dotację z PUP Szczecinek.

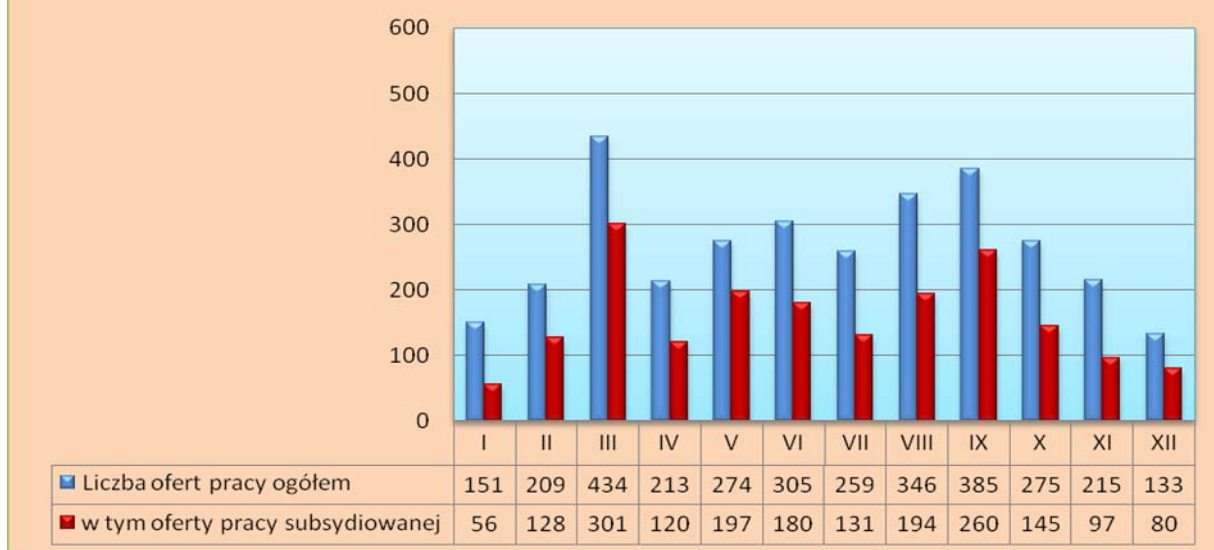
### **Poradnictwo z zakresu orientacji zawodowej w szkołach**

W ramach wsparcia w zakresie poradnictwa zawodowego, wyboru szkoły oraz określenia predyspozycji i wyboru dalszej ścieżki kształcenia zawodowego, Doradca Zawodowy przeprowadził zajęcia z tego zakresu dla 18 klas szkół ponadpodstawowych na terenie Powiatu Szczecineckiego.

### **3.15. POŚREDNICTWO PRACY**

W 2015r. do Powiatowego Urzędu Pracy zgłoszono łącznie **3199** wolnych miejsc pracy, z tego **1889** dotyczyło pracy subsydiowanej (w tym: staż i prace społecznie użyteczne). PUP dysponował 122 ofertami dla osób niepełnosprawnych (3,8% ogółu ofert).

### Wolne miejsca pracy zgłaszane od stycznia do grudnia 2015r



Pośrednictwo pracy w ramach kontaktów z pracodawcami w trakcie **146** wizyt w zakładach pracy pozyskało **249** oferty pracy. Pośrednictwo zewnętrzne odegrało ważną rolę w pozyskiwaniu ofert pracy i marketingu usług oferowanych przez PUP Szczecinek, szczególnie w okresie zmniejszonej liczby środków na aktywne formy przeciwdziałania bezrobociu.

W **2015** r. zorganizowano **42** giełdy pracy, w których uczestniczyło **518** bezrobotnych i poszukujących pracy. Giełdy pracy pozwoliły pracodawcom spotkać się z większą liczbą kandydatów i wybrać osoby spełniające ich oczekiwania.

Zawody, w których złożono najwięcej ofert pracy (wybrano te, w których liczba ofert wyniosła co najmniej 20).

Nazwa zawodu	Liczba ofert pracy
Sprzedawca	<b>133</b>
Pomocniczy robotnik budowlany	<b>85</b>
Monter aparatury rozdzielczej i kontrolnej energii elektr.	60
Monter osprzętu elektrotechnicznego	58
Magazynier	42
Ślusarz	39
Mechanik pojazdów samochodowych	38
Opiekun osoby starszej	37
Przedstawiciel handlowy	34
Murarz	33
Sprzątaczką biurowa	32
Kierowca samochodu ciężarowego	31
Kucharz	31
Kelner	28
Mechanik maszyn i urządzeń przemysłowych	28
Pomoc kuchenna	25
Tapicer	25
Doradca klienta	24
Szwaczka	23
Brukarz	20
Pomocniczy robotnik drogowy	20

### 3.16. LOKALNE PROGRAMY PRZECIWDZIAŁANIA BEZROBOCIU

Ustawa o promocji zatrudnienia i instytucjach rynku pracy pozwala kreatywnie uczestniczyć w rynku pracy poprzez tworzenie lokalnych programów aktywizacji bezrobotnych. Do udziału zapraszane są różne instytucje i organizacje. Przynależność Polski do krajów Unii Europejskiej daje sposobność ubiegania o środki finansowe z Europejskiego Funduszu Społecznego (EFS). PUP Szczecinek w 2015r. zrealizował 14 projektów wykazanych w poniższej tabeli.

#### Zestawienie realizowanych programów Powiatowego Urzędu Pracy w Szczecinku:

Lp.	Nazwa programu	Źródło pochodzenia środków	Wydatkowane środki w tys. zł	Formy wsparcia
1	Algorytm	Algorytm	6955,70	-
2	Perspektywa Pracy osoby do 30 roku życia	PO KL 6.1.3	2083,07	staże, szkolenia, bony na zasiedlenie
3	Aktywizacja osób pozostających bez pracy w wieku powyżej 29 roku życia znajdujących się w szczególnie trudnej sytuacji na rynku pracy w powiecie szczecineckim	RPO 6.5	2580,83	PID, poradnictwo, zawodowe, staże, prace interwencyjne, dofinansowanie wynagrodzeń dla bezrobotnych po wyżej 50 lat, wyposażenie lub doposażenie stanowisk pracy, środki na podjęcie działalności gospodarczej
4	bezrobotni, będących w szczególnej sytuacji na rynku pracy, określani w art. 49 ustawy	Rezerwa Ministra	239,60	roboty publiczne, prace interwencyjne, staże, szkolenia
5	Osoby bezrobotne powyżej 50 roku życia	Rezerwa Ministra	201,80	roboty publiczne, prace interwencyjne
6	Osoby bezrobotne do 25 roku życia	Rezerwa Ministra	300,10	dofinansowanie wynagrodzenia
7	bezrobotni na terenach, na których w 2015 roku miały miejsce klęski żywiołowe	Rezerwa Ministra	246,10	roboty publiczne
8	Osoby bezrobotne powyżej 50 roku życia	Rezerwa Ministra	100,00	roboty publiczne, refundacja wyposażenia/doposażenia miejsca pracy



9	osób bezrobotnych w wieku 30-50 lat maj 2015	Rezerwa Ministra	235,00	roboty publiczne, prace interwencyjne, refundacja kosztów doposażenia i wyposażenia stanowisk pracy
10	Osoby bezrobotne zwolnione z przyczyn nie dotyczących pracowników oraz pracowników objętych zwolnieniami monitorowanymi (w tym współfinansowanych z wkładu finansowego Europejskiego Funduszu Dostosowania do Globalizacji - EFG)	Rezerwa Ministra	389,50	bony na zasiedlenie, prace interwencyjne, szkolenia, wyposażenie lub doposażenie stanowisk pracy, środki na podjęcie działalności gospodarczej
11	Bezrobotni, będących w szczególnej sytuacji na rynku pracy, określani w art. 49 ustawy	Rezerwa Ministra	1260,20	roboty publiczne, szkolenia, refundacja kosztów doposażenia i wyposażenia stanowisk pracy
12	Bezrobotni w regionach wysokiego bezrobocia	Rezerwa Ministra	342,30	roboty publiczne
13	Bezrobotni, będących w szczególnej sytuacji na rynku pracy, określani w art. 49 ustawy	Rezerwa Ministra	200,00	refundacja kosztów doposażenia i wyposażenia stanowisk, środki na podjęcie działalności gospodarczej
14	Program Aktywizacja i Integracja	Rezerwa Ministra	61,00	szkolenie prace społecznie użyteczne
<b>RAZEM:</b>			<b>15225,30</b>	

Powyższe wnioski rozpatrzono pozytywnie. Środki finansowe przyznane na realizację wyznaczonych celów zwiększył Fundusz Pracy, będący do dyspozycji PUP Szczecinek, przeznaczony na aktywne formy przeciwdziałania bezrobociu.

#### 4. WYDATKI Z FUNDUSZU PRACY

Na koniec roku 2015 wydatki z Funduszu Pracy wyniosły ogółem **29.655,0 zł** tj. o 6,84% mniej w porównaniu do roku poprzedniego. Na zasiłki dla bezrobotnych i dodatki aktywizacyjne wydatkowano o 6,27% mniej niż w roku 2014. Natomiast na aktywne formy przeciwdziałania wydano o 7,69% mniej środków w stosunku do roku poprzedniego.

Lp.	Wyszczególnienie	Wykonanie – kwota w tyś. zł			
		2014r.	2015r.		
		Wykonanie – kwota w tyś. zł	% udział w wydatkach FP	% udział w wydatkach aktywnych form	
1.	Zasiłki dla bezrobotnych, dodatki aktywizacyjne, stypendia na dalszą naukę*	14 350,7	13 451,2	45,36%	
2.	Aktywne formy przeciwdziałania bezrobociu	16 814,0	15 520,3	52,34%	100%
	- szkolenia	1 074,3	949,4		6,12%
	- prace interwencyjne	1 955,6	1 831,3		11,80%
	- roboty publiczne	3 685,6	4 364,4		28,12%
	- jednor. środki na podj.dz.gospod.	2 732,0	1 643,1		10,59%
	- refundacja kosztów wyposażenia/doposażenia stanowiska pracy	2 854,8	2 080,0		13,40%
	- prace społecznie użyteczne	278,7	293,0		1,89%
	- refundacja kosztów dojazdu i zakwaterowania do pracy	7,3	11,4		0,07%
	- opieka nad dzieckiem	6,2	19,5		0,13%
	- pozostałe ( badania lekarskie osób bezrob.)	0,8	0,6		0,00%
	- stypendia i nadzór nad stażem (SST)	3 463,6	2 555,7		16,47%
	- Bon zatrudnieniowy	72,2	243,9		1,57%
	- Bon na zasiedlenie	179,0	485,9		3,13%
	- Bon stażowy	304,7	385,2		2,48%
	- Bon szkoleniowy	17,1	0,0		0,00%
	- Dofinansowanie wynagrodzenia skierowanych bezr. pow. 50 r.ż.	85,3	278,5		1,79%
	- Świad.aktyw. za zatr. po przerwie związ. z ur. dziecka lub opieką	1,3	15,8		0,10%
- Krajowy Fundusz Szkoleniowy	51,9	329,0		2,12%	
- Inne	43,6	33,6		0,22%	
4.	Koszty wezwań, zawiadomień, obsługi, prowizje bankowe	170,0	144,6	0,49%	
5.	Koszty sądowe, egzekucyjne	9,6	3,7	0,01%	
6.	Rozwój systemu informatycznego	327,9	342,1	1,15%	
7.	Szkolenia kadr	33,2	71,4	0,24%	
8.	Pozostałe wydatki	128,5	121,7	0,41%	
<b>RAZEM WYDATKI Z FUNDUSZU PRACY</b>		<b>31 833,9</b>	<b>29 655,0</b>	<b>100%</b>	