



POWIATOWY URZĄD PRACY w Szczecinku

**RAPORT
DZIAŁALNOŚĆ PUP SZCZECINEK
W ROKU 2014**

WSTĘP

Przedstawiamy Państwu raport z działalności Powiatowego Urzędu Pracy w Szczecinku za rok 2014. Omawia on wszystkie aspekty działalności urzędu i w sposób szczegółowy opisuje sytuację na rynku pracy w Powiecie Szczecineckim, oraz formy wsparcia kierowane zarówno do osób bezrobotnych jak i pracodawców.

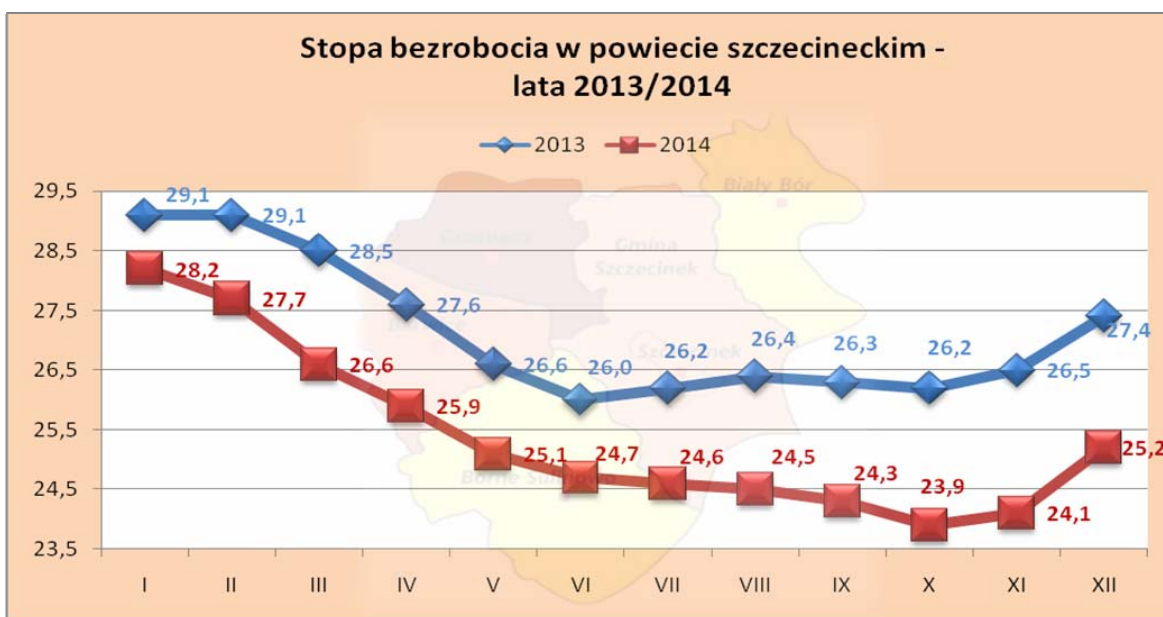
Pracownicy Powiatowego Urzędu Pracy
w Szczecinku

1. BEZROBOCIE W POWIECIE

1.1. POZIOM BEZROBOCIA ORAZ JEGO ZMIANY

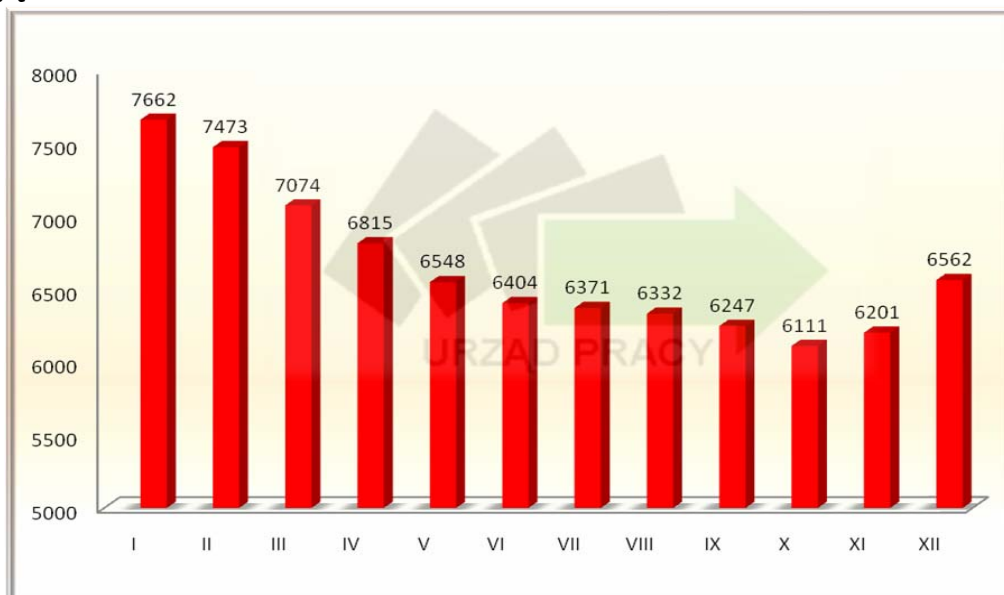
Według stanu na dzień 31.12.2014r. w Powiatowym Urzędzie Pracy w Szczecinku zarejestrowanych było **6.562** osób bezrobotnych. W porównaniu do stanu na koniec roku poprzedniego nastąpił spadek o **764** osoby.

Na przestrzeni ostatnich dwunastu miesięcy zarejestrowało się w tutejszym Urzędzie 9.321 osób bezrobotnych, a wyrejestrowało 10.085, w tym z powodu podjęcia pracy 5.257 osób (52,1%). Liczba rejestracji była mniejsza w porównaniu do liczby wyłączeń o 764 osoby.



Przedstawione dane zawierają korektę Departamentu Statystyki Społecznej GUS dla miesięcy od grudnia 2012 do sierpnia 2013 r. Korekta stopy bezrobocia wynika z ustalenia ostatecznej liczby pracujących poza rolnictwem indywidualnym według powiatów na koniec 2013 r.

Od stycznia do grudnia **2014** roku ogólna liczba osób bezrobotnych przedstawiała się następująco:



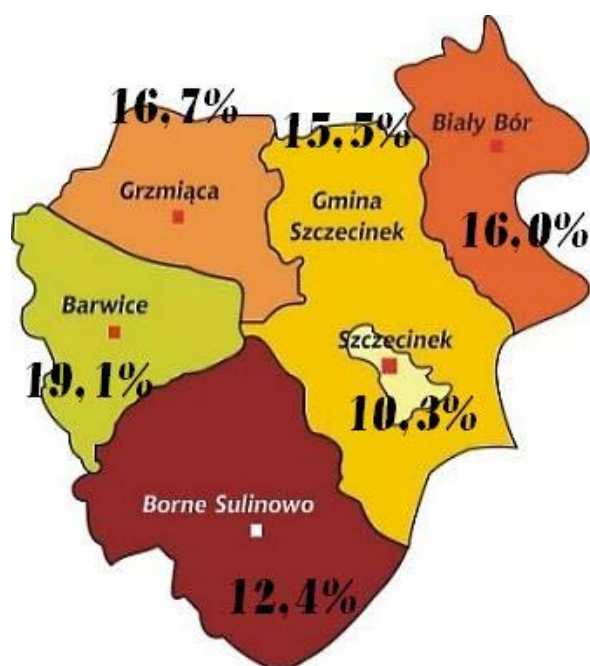
1.2. BEZROBOCIE W UKŁADZIE ADMINISTRACYJNYM

Struktura przestrzenna bezrobocia – udział gmin w liczbie bezrobotnych:

Wyszczególnienie	Rok 2014			
	I kwartał	II kwartał	III kwartał	IV kwartał
Miasto Szczecinek	2924	2708	2674	2653
Gmina Szczecinek	1079	923	926	958
Gmina Grzmiąca	583	523	515	539
Miasto i Gmina Borne Sulinowo	799	739	681	750
Miasto i Gmina Biały Bór	551	499	500	559
Miasto i Gmina Barwice	1138	1012	951	1103
Razem powiat Szczecinek	7074	6404	6247	6562

Wskaźnik bezrobocia - jest to procentowy udział liczby bezrobotnych w liczbie ludności w wieku produkcyjnym.

Najwyższy wskaźnik bezrobocia rejestrowanego zanotowano w gminie Barwice (19,1%) i najniższy w mieście Szczecinek (10,3%).



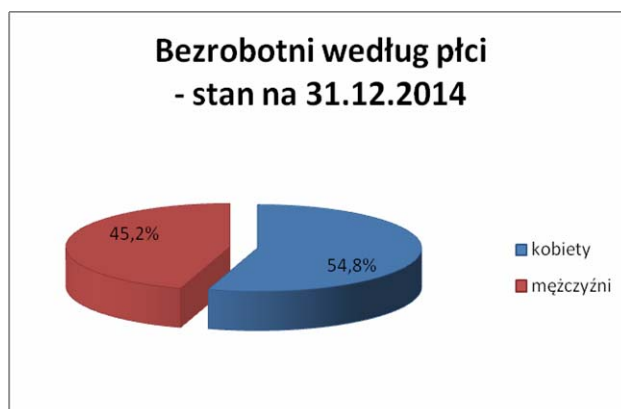
Największy wzrost wskaźnika bezrobocia rejestrowanego nastąpił w gminie Grzmiąca, a na terenie gminy Szczecinek odnotowano największy spadek.

2. STRUKTURA BEZROBOCIA

2.1. BEZROBOTNI Z PRAWEM DO ZASIŁKU I KOBIETY

Liczba bezrobotnych z prawem do zasiłku kształtowała się na poziomie 1.295 osób tj. 19,7% ogółu bezrobotnych. Liczba tych osób jest niższa o 166 w stosunku do końca roku ubiegłego.

Liczba bezrobotnych kobiet w grudniu 2014 r. wynosiła 3.599 osób i stanowiła 54,8% ogółu. W porównaniu do końca roku 2013 spadła o 391 osób .



2.2. NIEPEŁNOSPRAWNI, ORAZ POSZUKUJĄCY PRACY

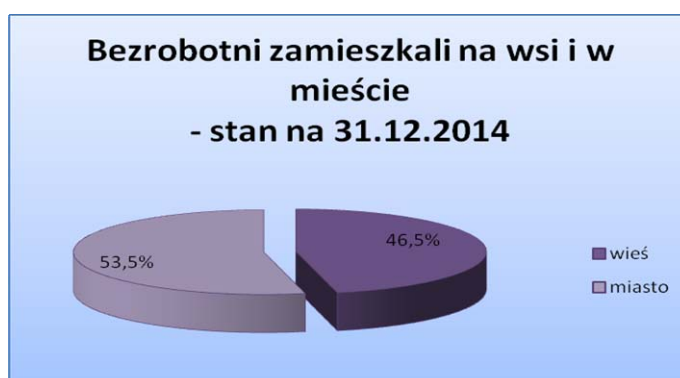
Wśród bezrobotnych (zgodnie ze stanem na 31.12.2014 r.) niepełnosprawni stanowią 7,0% ogółu zarejestrowanych osób. Udział kobiet w tej grupie to 53,3%. Prawo do zasiłku posiada 21,5%.

W ostatnim dniu grudnia 2014 r. w ewidencji Urzędu zarejestrowanych było 118 osób poszukujących pracy w tym 48 kobiet.

2.3. ZAMIESZKALI NA WSI

Zamieszkali na wsi stanowią 46,5% ogółu bezrobotnych (3.052 osób), w tym ponad 55,5% to kobiety. Największą grupą są osoby z wykształceniem gimnazjalnym i niższym tj. 43,2% ogółu zamieszkałych na wsi, następnie z zasadniczym zawodowym 29,7%, policealnym i średnim zawodowym 15,6%, ogólnokształcącym 7,9% oraz wyższym 3,6%.

Osoby w wieku (18-44 lata) stanowiły 62,6% ogółu bezrobotnych zamieszkałych na wsi. Długotrwale bezrobotni obejmują 36,9% ogólnej liczby bezrobotnych z obszarów wiejskich.



2.4. STRUKTURA BEZROBOTNYCH WEDŁUG WIEKU

Wśród zarejestrowanych bezrobotnych dominują ludzie w wieku mobilnym (18-44 lata) stanowiący liczbę 4.051 osób (61,7% ogółu bezrobotnych). W porównaniu do grudnia 2013r. populacja ta spadła o 639 osób.

W porównaniu z rokiem 2013 odnotowano mniejszą liczbę bezrobotnych w grupach wiekowych: 18 – 24 (spadek o 228 osób), 25 – 34 (235 osób mniej), 35 - 44 (176 osób mniej) 45 – 54 (spadek o 138 osób) 55 - 59 (75 osób mniej). Natomiast wzrost odnotowano 60 – 64 (więcej o 88 osób).

Wiek	Rok 2014			
	I kwartał	II kwartał	III kwartał	IV kwartał
18-24	1255	1130	1131	1058
25-34	1828	1647	1583	1637
35-44	1488	1327	1282	1356
45-54	1405	1247	1225	1349
55-59	832	780	739	844
60-64 lata	266	273	287	318

2.5. STRUKTURA BEZROBOTNYCH WEDŁUG WYKSZTAŁCENIA

Wśród bezrobotnych najczęściej osób legitymuje się wykształceniem gimnazjalnym i poniżej (34,3% ogółu bezrobotnych) oraz zasadniczym zawodowym (26,9%).

Wykształcenie	Rok 2014			
	I kwartał	II kwartał	III kwartał	IV kwartał
wyższe	490	493	468	483
pol. i śr. zawod.	1507	1374	1322	1341
średnie LO	738	699	726	722
zasadn. zawodowe	1880	1650	1630	1767
gimnazjalne i poniżej	2459	2188	2101	2249

2.6. BEZROBOTNI WEDŁUG STAŻU PRACY

Pod względem stażu pracy ogółem największą grupę stanowią osoby ze stażem 1-5 lat (23,3%) następnie 10-20 lat (17,0%).

Staż pracy w latach	Rok 2014			
	I kwartał	II kwartał	III kwartał	IV kwartał
do 1 roku	1126	978	979	1026
1-5	1713	1534	1451	1526
5-10	1114	1041	1006	1075
10-20	1220	1071	1018	1117
20-30	766	716	701	742
30 i więcej	208	193	208	239
bez stażu	927	871	884	837

2.7. BEZROBOTNI WEDŁUG CZASU POZOSTAWANIA BEZ PRACY

Analiza populacji bezrobotnych pod kątem czasu pozostawania bez pracy wskazuje, że największą grupę stanowią długotrwale bezrobotni (powyżej 12 miesięcy). Stanowią oni aż 36,9 % ogólnej liczby osób zarejestrowanych w tutejszym Urzędzie.

Czas pozostawania bez pracy	Rok 2014			
	I kwartał	II kwartał	III kwartał	IV kwartał
do 1 m-ca	552	603	829	764
1-3	1118	854	878	1255
3-6	1303	988	847	997
6-12	1422	1419	1209	1126
12-24	1318	1204	1183	1098
powyżej 24	1361	1336	1301	1322

3. AKTYWIZACJA OSÓB BEZROBOTNYCH I WSPARCIE DLA PRZEDSIĘBIORCÓW

3.1. PRACE INTERWENCYJNE

- przyznany limit środków w ramach Algorytmu i Rezerwy Ministra na 2014r. - 755 569,71 zł
- przyznany limit środków w ramach PO KL- poddziałanie 6.1.3. współfinansowane z EFS na 2014r. - 1 200 000,00 zł

Środki przyznane w 2014r zostały wykorzystane w 100%.

Zobowiązania płatnicze przechodzące na 2015r. wynoszą ogółem: **395 200,00 zł.**

W 2014r. zawarto **165** umów w sprawie zorganizowania prac interwencyjnych. Zgodnie z zawartymi umowami skierowano ogółem **241** osób bezrobotnych w tym:

- 138 kobiet,
- 74 osoby do 30 roku życia,
- 103 osoby powyżej 50 roku życia,
- 104 osoby długotrwale bezrobotne,
- 106 osób bez kwalifikacji, zawodowych, bez doświadczenia zawodowego lub bez wykształcenia średniego,
- 2 osoby korzystające ze świadczeń z pomocy społecznej,
- 15 osób samotnie wychowujących dziecko do 18 roku życia,
- 10 osób posiadających co najmniej jedno dziecko do 6 roku życia lub co najmniej jedno dziecko niepełnosprawne do 18 roku życia,
- 1 osobę po odbyciu kary pozbawienia wolności,
- 16 osób niepełnosprawnych,
- 94 osoby zamieszkałe na wsi.

Zatrudnienie w poszczególnych obszarach administracyjnych przedstawia się następująco:

Miasto /Gmina	Ilość zawartych umów	Ilość skierowanych osób		
		Podmioty gospodarcze – sektor prywatny	Sektor publiczny	Ogółem
Barwice	26	19	12	31
Biały Bór	10	13	1	14
Borne Sulinowo	19	20	15	35
Grzmiąca	7	6	3	9
Szczecinek gmina	10	9	5	14
Szczecinek miasto	93	120	18	138
Ogółem	165	187	54	241

Wykorzystanie środków w poszczególnych obszarach administracyjnych przedstawia się następująco:

Miasto /Gmina	Wykorzystanie środków w 2014r.		
	Podmioty gospodarcze – sektor prywatny	Sektor publiczny	Ogółem
Barwice	191 251,81	77 619,79	268 871,60
Biały Bór	113 900,85	15 408,12	129 308,97
Borne Sulinowo	149 321,92	80 346,31	229 668,23
Grzmiąca	65 156,26	24 524,52	89 680,78
Szczecinek gmina	78 048,59	24 829,24	102 877,83
Szczecinek miasto	1.010 642,22	124 520,08	1.135 162,30
Ogółem	1.608 321,65	347 248,06	1.955 569,71

Organizatorami prac interwencyjnych były:

- sektor prywatny 187 - osób,
- sektor publiczny 54 - osoby.

W 2014r. ogółem w ramach prac interwencyjnych zatrudnianych było **368** osób (w tym **127** osoby kontynuujące zatrudnienie z 2012r. i 2013r). Na dzień 31.12.2014r. prace interwencyjne zakończyło **306** osób, **62** osoby będą kontynuowały zatrudnienie w 2015r.

Prace interwencyjne realizowane w ramach Projektu 6.1.1 „Lepszy Start”

W 2014 r. w ramach Projektu „Lepszy Start” skierowano **12** osób bezrobotnych.

Środki wykorzystane w ramach projektu wyniosły **90 297,55 zł.**

3.2. ROBOTY PUBLICZNE

- przyznany limit środków w ramach Algorytmu i Rezerwy Ministra na 2014 r. - 3.685.580,96 zł

Środki przyznane w 2014 r. zostały wykorzystane w 100%. Zobowiązania płatnicze przechodzące na 2015 r. wynoszą ogółem : 409.909,00 zł
W 2014 r. zawarto **218 umów** w sprawie zorganizowania robót publicznych. Zgodnie z zawartymi umowami skierowano ogółem **757 osób**, w tym:

- 435 kobiet,
- 436 osób ze wsi, w tym 234 kobiety,
- 488 osób powyżej 50 roku życia,
- 393 bezrobotni długotrwale,
- 538 bezrobotni bez kwalifikacji zawodowych,
- 68 kobiet samotnie wychowujących dziecko.

Ogółem w 2014 r zatrudnionych było **786 osób** (w tym 25 osób kontynuacja zatrudnienia z 2013 r).

Roboty publiczne na dzień 31.12.2014 r. zakończyło **728 osób**, pozostałe 58 osób będzie kontynuować zatrudnienie w 2015 r.

3.3. PRACE SPOŁECZNIE UŻYTECZNE

- przyznany limit środków w ramach Algorytmu na 2014 r - 278.682,66 zł

Środki przyznane w 2014 r. zostały wykorzystane w 100%
W 2013r zawarto **5 porozumień z gminami** na realizację prac społecznie użytecznych i skierowano łącznie **279 osób**.

MIASTO/ GMINA	Ilość skierowanych osób	Wydatkowane środki z Funduszu Pracy
Barwice	71	64.761,18
Biały Bór	59	78.074,70
Borne Sulinowo	47	51.642,60
Gmina Szczecinek	54	23.280,00
Miasto Szczecinek	48	60.924,18
R A Z E M :	279	278.682,66

3.4. DOFINANSOWANIE WYNAGRODZENIA +50.

- przyznany limit w ramach Algorytmu na 2014 r.- 85.334,62 zł.

Środki przyznane w 2014 r. zostały wykorzystane w 100 %. Zobowiązania przechodzące na 2015 r. wynoszą ogółem- 196.896,00 zł.

W 2014 r. zawarto **23 umowy** w ramach dofinansowania wynagrodzenia +50. Zgodnie z zawartymi umowami skierowano **28 osób**, w tym 14 kobiet, osoby będą kontynuować zatrudnienie w 2015 r.

MIASTO/ GMINA	Ilość skierowanych osób	Wydatkowane środki z Funduszu Pracy
Barwice	1	2.912,00
Biały Bór	2	6.664,00
Borne Sulinowo	5	15.064,00
Gmina Szczecinek	2	5.824,00
Miasto Szczecinek	18	54.870,62
R A Z E M :	28	85.334,62

Ponadto w 2014 r. sfinansowano zwrot kosztów dojazdu i zakwaterowania dla **6 osób** na kwotę 7.278,43 zł.

3.5. STAŻE

- przyznany limit środków w ramach Algorytmu na 2014 r.

- 531 045,45 zł.

- przyznany limit środków w ramach PO KL- poddziałanie 6.1.3. współfinansowane z EFS na 2014 r.

- 2.932 560,00 zł.

Środki przyznane w 2014 r. zostały wykorzystane w 100%.

Zobowiązania finansowe przechodzące na 2015 r. wynoszą ogółem: **211 065,00zł**

W 2014 r. zawarto **287** umów w sprawie zorganizowania stażu dla bezrobotnych.

Zgodnie z zawartymi umowami skierowano ogółem **456** osób bezrobotne w tym:

- 306 kobiet,
- 268 osób do 25 roku życia,
- 107 osób powyżej 50 roku życia,
- 164 osób długotrwale bezrobotnych,
- 263 osób bez kwalifikacji, bez wykształcenia średniego, bez doświadczenia zawodowego
- 28 osób samotnie wychowujących dziecko do 18 roku życia,
- 37 osób niepełnosprawnych,
- 177 osób zamieszkałych na wsi.

Zatrudnienie w poszczególnych obszarach administracyjnych przedstawia się następująco:

Miasto /Gmina	Ilość zawartych umów	Ilość skierowanych osób w 2014 r.		
		Podmioty gospodarcze-sektor prywatny	Sektor publiczny	Ogółem
Barwice	20	8	28	36
Biały Bór	17	14	16	30
Borne Sulinowo	26	23	26	49
Grzmiąca	6	2	18	20
Szczecinek gmina	9	4	12	16
Szczecinek miasto	209	165	140	305
Ogółem	287	216	240	456

Wykorzystanie środków w poszczególnych obszarach administracyjnych przedstawia się następująco:

Miasto /Gmina	Wykorzystanie środków w 2014 r.		
	Podmioty gospodarcze-sektor prywatny	Sektor publiczny	Ogółem
Barwice	59 117,20	221 820,17	280 937,37
Biały Bór	109 463,75	134 043,22	243 506,97
Borne Sulinowo	170 676,14	217 129,17	387 805,31
Grzmiąca	19 858,20	128 182,99	148 041,19
Szczecinek gmina	34 219,97	86 227,57	120 447,54
Szczecinek miasto	1 169 724,69	1 113 142,38	2 282 867,07
Ogółem	1 563 059,95	1 900 5445,50	3 463 605,45

Organizatorami stażu był:

- sektor prywatny - 108 umów,
- sektor publiczny - 178 umów.

W 2014 r. ogółem objętych stażem było **548** osób (w tym **89** osób kontynuujących staż z 2013 r.). Na dzień 31.12.2014 r. staż zakończyło **504** osób. Po zakończonym lub w trakcie stażu podjęło zatrudnienie **343** osoby, pozostałych **44** osób kontynuuje staż w 2015 r

Staż realizowany w ramach projektu 6.1.1 „Lepszy Start”

W ramach projektu „Lepszy Start” objętych stażem było **25** osób, w 2014 r. skierowano **4** bezrobotnych, natomiast 21 kontynuowało staż z 2013 r.
Środki wykorzystane wyniosły **176 890,39 zł**.

Staż realizowany w ramach Projekt 7.4 „Aktywizacja dla osób niepełnosprawnych na terenie powiatu szczecineckiego”

W ramach projektu 7.4 objętych stażem było **62** osoby, w 2014 r. zorganizowano staż dla **21** uczestników, natomiast 41 kontynuowało staż z 2013 r.
Środki wykorzystane wyniosły **537 961,49 zł**.

Staż realizowany w ramach środków PFRON

W 2014 r. skierowano **1** osobę poszukującą pracy niepozostającą w zatrudnieniu. Środki PFRON wyniosły **7 601,54 zł**.

3.6. DOTACJA - ŚRODKI NA PODJĘCIE DZIAŁALNOŚCI GOSPODARCZEJ DLA OSOBY BEZROBOTNEJ

- przyznany limit środków w ramach
Algorytmu oraz Rezerwy Ministra na 2014 r - 312 000,00 zł

- przyznany limit środków w ramach
PO KL - poddziałanie 6.1.3. współfinansowane z EFS na 2014 r. - 2 420 000,00 zł

Środki przyznane w 2014 r zostały wykorzystane w 100%.

W 2014 roku **136 osób** otrzymało środki na podjęcie działalności gospodarczej, które pochodziły z Funduszu Pracy oraz Europejskiego Funduszu Społecznego w łącznej kwocie **2 732 000,00zł**

Ilość osób **które otrzymały środki na podjęcie działalności gospodarczej** w poszczególnych obszarach administracyjnych przedstawia się następująco:

Miasto /Gmina	Ilość osób które otrzymały środki na podjęcie działalności gospodarczej		
	PO KL - Poddziałanie 6.1.3. z EFS	Algorytm + Rezerwa Ministra	Ogółem
Barwice	11	0	11
Biały Bór	14	1	15
Borne Sulinowo	12	0	12
Grzmiąca	3	4	7
Szczecinek gmina	5	0	5
Szczecinek miasto	76	10	86
Ogółem	121	15	136

Wykorzystanie środków w poszczególnych obszarach administracyjnych przedstawia się następująco:

Miasto /Gmina	Wykorzystanie środków w 2014 r.		
	PO KL - Poddziałanie 6.1.3. z EFS	Algorytm + Rezerwa Ministra	Ogółem
Barwice	220 000,00	0,00	220 000,00
Biały Bór	280 000,00	20 000,00	300 000,00
Borne Sulinowo	240 000,00	0,00	240 000,00
Grzmiąca	60 000,00	80 000,00	140 000,00
Szczecinek gmina	100 000,00	0,00	100 000,00
Szczecinek miasto	1 520 000,00	212 000,00	1 732 000,00
Ogółem	2 420 000,00	312 000,00	2 732 000,00

3.7. REFUNDACJA KOSZTÓW WYPOSAŻENIA LUB DOPOSAŻENIA STANOWISKA PRACY DLA SKIEROWANEGO BEZROBOTNEGO

- przyznany limit środków w ramach Rezerwy Ministra na 2014r. - 200 000,00 zł
- przyznany limit środków w ramach Rezerwy Ministra dla zwalnianych na 2014r. - 574 000,00 zł
- przyznany limit środków w ramach PO KL- poddziałanie 6.1.3.współfinansowane z EFS na 2014r. - 2 080 842,00 zł

Środki przyznane w 2014r. zostały wykorzystane w 100%.

W 2014 roku zawarto **107 umów** o refundację kosztów wyposażenia lub doposażenia stanowiska pracy dla skierowanego bezrobotnego.

Zgodnie z zawartymi umowami skierowano ogółem **140 osób** bezrobotnych.

W 2014r. dodatkowo skierowano 68 osób w ramach uzupełnienia do umów zawartych w poprzednich latach.

Zatrudnienie w poszczególnych obszarach administracyjnych przedstawia się następująco:

Miasto /Gmina	Ilość zawartych umów	Ilość skierowanych osób			
		Rezerwa Ministra		PO KL – Poddziałanie 6.1.3 z EFS	Ogółem
		Dla osób określonych w art. 49 ustawy.	Dla osób zwolnionych z pracy.		
Barwice	6	1	0	6	7
Biały Bór	3	0	0	3	3
Borne Sulinowo	6	0	0	7	7
Grzmiąca	5	1	0	5	6
Szczecinek gmina	10	1	1	8	10
Szczecinek miasto	77	7	25	75	107
Ogółem	107	10	26	104	140

Wykorzystanie środków w poszczególnych obszarach administracyjnych przedstawia się następująco:

Miasto /Gmina	Wykorzystanie środków w 2014r.			
	Rezerwa Ministra		PO KL – Poddziałanie 6.1.3 z EFS	Ogółem
	Dla osób określonych w art. 49 ustawy	Dla osób zwolnionych z pracy		
Barwice	20 000,00	0,00	120 000,00	140 000,00
Biały Bór	0,00	0,00	60 000,00	60 000,00
Borne Sulinowo	0,00	0,00	140 000,00	140 000,00
Grzmiąca	20 000,00	0,00	100 000,00	120 000,00
Szczecinek gmina	20 000,00	22 000,00	160 000,00	202 000,00
Szczecinek miasto	140 000,00	552 000,00	1 500 842,00	2 192 842,00
Ogółem	200 000,00	574 000,00	2 080 842,00	2 854 842,00

3.8. ŚWIADCZENIA AKTYWIZACYJNE

- przyznany limit środków w ramach Świadczenia Aktywizacyjnego na 2014r. - 1 288,00 zł

Środki przyznane w 2014r. zostały wykorzystane w 100%.
W 2014 roku zawarto 1 umowę z o przyznanie pracodawcy świadczenia aktywizacyjnego za zatrudnienie w pełnym wymiarze czasu pracy skierowanego bezrobotnego. Zgodnie z zawartą umową skierowano 1 osobę bezrobotną.

3.9. BON STAŻOWY

- przyznany limit środków w ramach Rezerwy Ministra na 2014 r. - 304 684,41 zł.

Środki przyznane w 2014 r. zostały wykorzystane w 100%.
Zobowiązania finansowe przechodzące na 2015 r. wynoszą ogółem: 288 926 zł.

W 2014 r. zawarto 66 umów w sprawie zorganizowania stażu dla bezrobotnych do trzydziestego roku życia, którym przyznano bon stażowy.

Zatrudnienie w poszczególnych obszarach administracyjnych przedstawia się następująco:

Miasto /Gmina	Ilość zawartych umów	Ilość skierowanych osób w 2014 r.		
		Podmioty gospodarcze-sektor prywatny	Sektor publiczny	Ogółem
Barwice	-	-	-	-
Biały Bór	4	4	-	4
Borne Sulinowo	5	3	2	5
Grzmiąca	1	1	-	1
Szczecinek gmina	7	3	4	7
Szczecinek miasto	49	48	1	49
Ogółem	66	59	7	66

Wykorzystanie środków w poszczególnych obszarach administracyjnych przedstawia się następująco:

Miasto /Gmina	Wykorzystanie środków w 2014 r.		
	Podmioty gospodarcze- sektor prywatny	Sektor publiczny	Ogółem
Barwice	-	-	-
Biały Bór	16 401,55	-	16 401,55
Borne Sulinowo	13 277,9	7 690,83	20 968,73
Grzmiąca	4 699,02	-	4 699,02
Szczecinek gmina	17 956,10	17 246,94	35 203,04
Szczecinek miasto	221 994,59	5 417,48	227 412,07
Ogółem	274 329,16	30 355,25	304 684,41

Organizatorami stażu był:

- sektor prywatny - 59 umów,
- sektor publiczny - 7 umów,

W 2014r. objętych stażem było **66** osób. W trakcie odbywania stażu skróciło staż 5 osób w tym 2 osoby z powodu podjęcia zatrudnienia, pozostałe 61 osób kontynuuje staż w 2015 r.

3.10. BON ZATRUDNIENIOWY

- przyznany limit środków w ramach Algorytmu i Rezerwy Ministra na 2014r. - 72 166,40 zł

Środki przyznane w 2014r zostały wykorzystane w 100%.
Zobowiązania płatnicze przechodzące na 2015r. wynoszą ogółem: **279 028,00 zł.**

W 2014r. zawarto **37** umów w sprawie zorganizowania zatrudnienia dla bezrobotnych, którym przyznano bon zatrudnieniowy. Zgodnie z zawartymi umowami skierowano ogółem **37** osób bezrobotnych w wieku do 30 roku życia.

Zatrudnienie i wykorzystanie środków w poszczególnych obszarach administracyjnych przedstawia się następująco:

Miasto /Gmina	Ilość zawartych umów	Ilość skierowanych osób	Wykorzystanie środków w 2014r.
Barwice	2	2	4 598,70
Biały Bór	2	2	1 274,30
Borne Sulinowo	3	3	3 324,40
Grzmiąca	0	0	0,00
Szczecinek gmina	1	1	2 299,30
Szczecinek miasto	29	29	60 669,70
Ogółem	37	37	72 166,40

W 2014r wszystkie umowy zostały podpisane z podmiotami gospodarczymi – sektor prywatny. Na dzień 31.12.2014r zatrudnienie zostało przerwane przez 2 osoby, a 35 osób będzie kontynuowało zatrudnienie w 2015r.

3.11. BON NA ZASIEDLENIE

- przyznany limit środków w ramach Rezerwy Ministra na 2014 r.

- 178 962,00 zł.

Środki przyznane w 2014 r. zostały wykorzystane w 100%.

W 2014 r. bon na zasiedlenie uzyskało **24 bezrobotnych w tym 11 kobiet.**

Wykorzystanie środków w poszczególnych obszarach administracyjnych przedstawia się następująco:

Miasto /Gmina	Ilość zawartych umów z bezrobotnymi	Wykorzystane środki finansowe
Barwice	1	7 400,00
Biały Bór	0	0
Borne Sulinowo	3	22 600,00
Grzmiąca	1	7 600,00
Szczecinek gmina	4	29 962,00
Szczecinek miasto	15	111 400,00
Ogółem	24	178 962,00

3.12. SZKOLENIA

W roku 2014 na szkolenia skierowano ogółem **449** osób, w tym:

Algorytm : 110 osób – poniesione koszty to 51.013,92 zł
EFS Poddz. 6.1.3: 311 osób – poniesione koszty to 911.298,00 zł
Rezerwa Ministra
(osoby zwalniane) 28 osób - poniesione koszty to 112.057,88 zł

Szkolenia finansowane z FP i EFS ukończyło **446** osób.

Efektywność szkoleń wyniosła **69,29 %**

**Koszty poniesione z Algorytmu+Rezerwy Ministra, EFS na szkolenia ogółem:
1 074.369,80 zł**

**Szkolenie osób bezrobotnych w układzie administracyjnym
(okres styczeń - grudzień 2014 rok)**

Wyszczególnienie	liczba skierowanych na szkolenie	liczba kończących szkolenie	liczba podejmujących zatrudnienie po szkoleniu	udział zatrudn. w stosunku do przeszkolonych	koszt szkolenia ogółem (w zł.)
Barwice	46	45	39	86,67%	47.787,00
Biały Bór	46	46	37	78,73%	80.080,08
Borne Sulinowo	38	38	30	78,95%	99.769,26
Grzmiąca	25	25	19	76,00%	38.275,02
Szczecinek gmina	55	55	37	67,28%	157.276,71
Szczecinek miasto	239	236	147	62,29%	651.186,73
ogółem PUP	449	446	309	69,29%	1 074.369,80

3.13. SZKOLENIA W RAMACH BONU SZKOLENIOWEGO

W roku 2014 na szkolenia w ramach bonu szkoleniowego skierowano ogółem **6** osób.
Koszty poniesione na ten cel wyniosły: **17.141,31 zł**

3.14. OPIEKA NAD DZIECKIEM LUB OSOBĄ ZALEŻNĄ

W roku 2014 zrefundowano **4** osobom koszt opieki nad dzieckiem. Ogółem na refundację opieki nad dzieckiem w 2014r. wykorzystano środki w wysokości: **6.205,60zł.**

Miasto/ Gmina	Ilość osób	Wykorzystanie środków w 2014
Barwice	1	1548,00
Biały Bór	0	0,00
Borne Sulinowo	0	0,00
Grzmiąca	0	0,00
Szczecinek gmina	2	1.765,00
Szczecinek miasto	1	2.892,60
Razem:	4	6.205,60

Zobowiązania płatnicze przechodzące na 2015r. wynoszą ogółem : **416,00 zł.**

PODSUMOWANIE

Powiatowy Urząd Pracy w Szczecinku dysponował na aktywne formy przeciwdziałania bezrobociu kwotą **16.814,0 zł.** Jest to o 3.31% więcej niż w roku ubiegłym. Ze wsparcia mogło skorzystać **2690** osób, czyli o **315** osób więcej w porównaniu z rokiem 2013.

3.15. PORADNICTWO ZAWODOWE I INFORMACJA ZAWODOWA

W ramach działań Poradnictwa i Doradztwa Zawodowego PUP, w roku 2014 z porad indywidualnych skorzystało 1043 osób.

Ponadto w ramach 4 porad grupowych oraz 6 szkoleń z zakresu aktywnego poszukiwania pracy w roku 2014 z pomocy w tym zakresie skorzystało 121 osób.

Struktura osób korzystających w 2014r. z usług Poradnictwa Zawodowego:

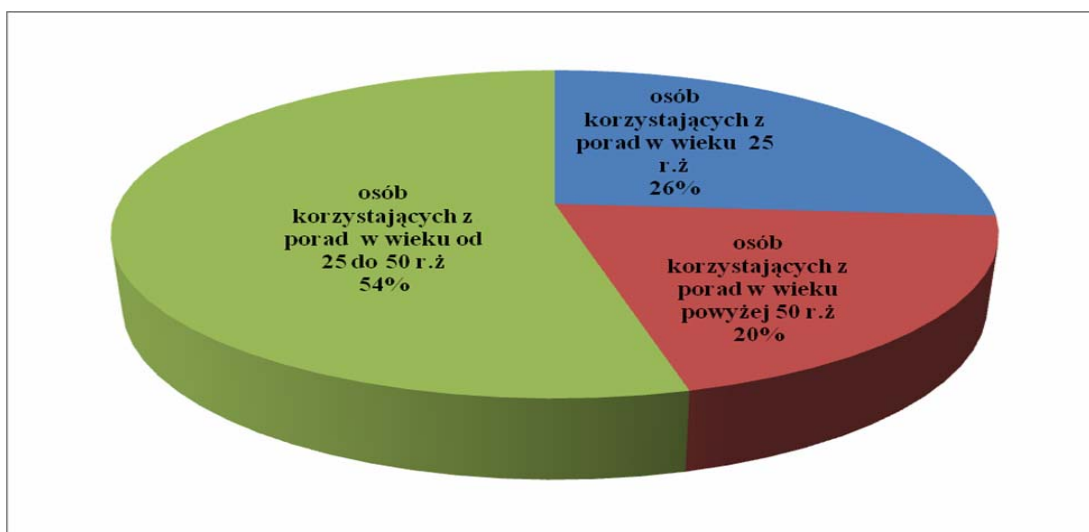
Pod względem płci: kobiet 462, mężczyzn 561.

Pod względem wieku:

osób korzystających z porad w wieku 25 r.ż - 273 osób

osób korzystających z porad w wieku powyżej 50 r.ż – 206 osób

osób korzystających z porad w wieku od 25 do 50 r.ż – 564 osób

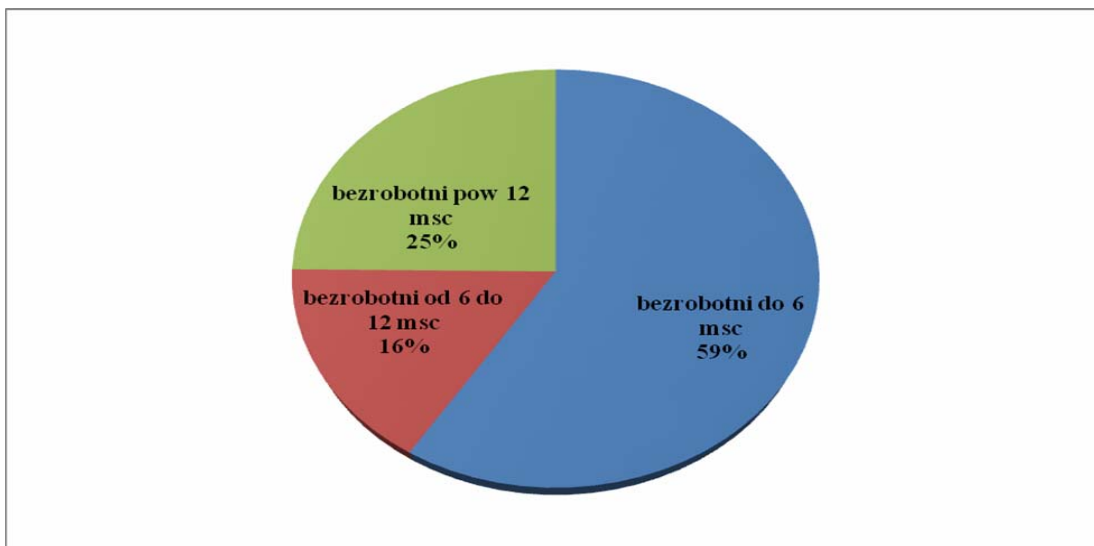


Pod względem czasu pozostawania bez zatrudnienia

bezrobotni do 6 msc - 616 osób

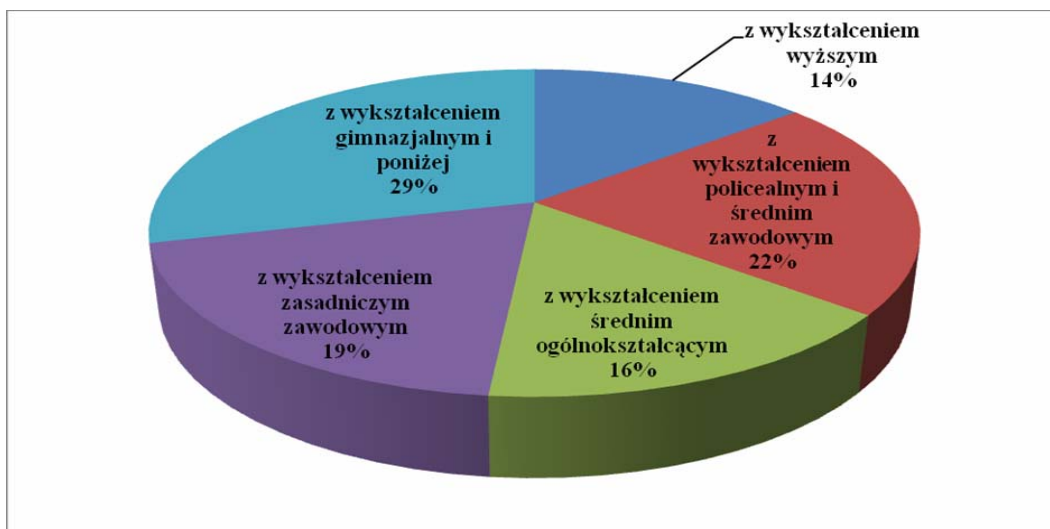
bezrobotni od 6 do 12 msc – 168 osób

bezrobotni powyżej 12 msc - 259 osób



Pod względem poziom wykształcenia

- z wykształceniem wyższym - 146 osób
- z wykształceniem policealnym i średnim zawodowym – 228 osób
- z wykształceniem średnim ogólnokształcącym – 164 osób
- z wykształceniem zasadniczym zawodowym – 203 osób
- z wykształceniem gimnazjalnym i poniżej - 302 osób



Problemy zawodowe osób korzystających z usług Indywidualnego i Grupowego Doradztwa Zawodowego w roku 2014 dotyczyły najczęściej następujących obszarów:

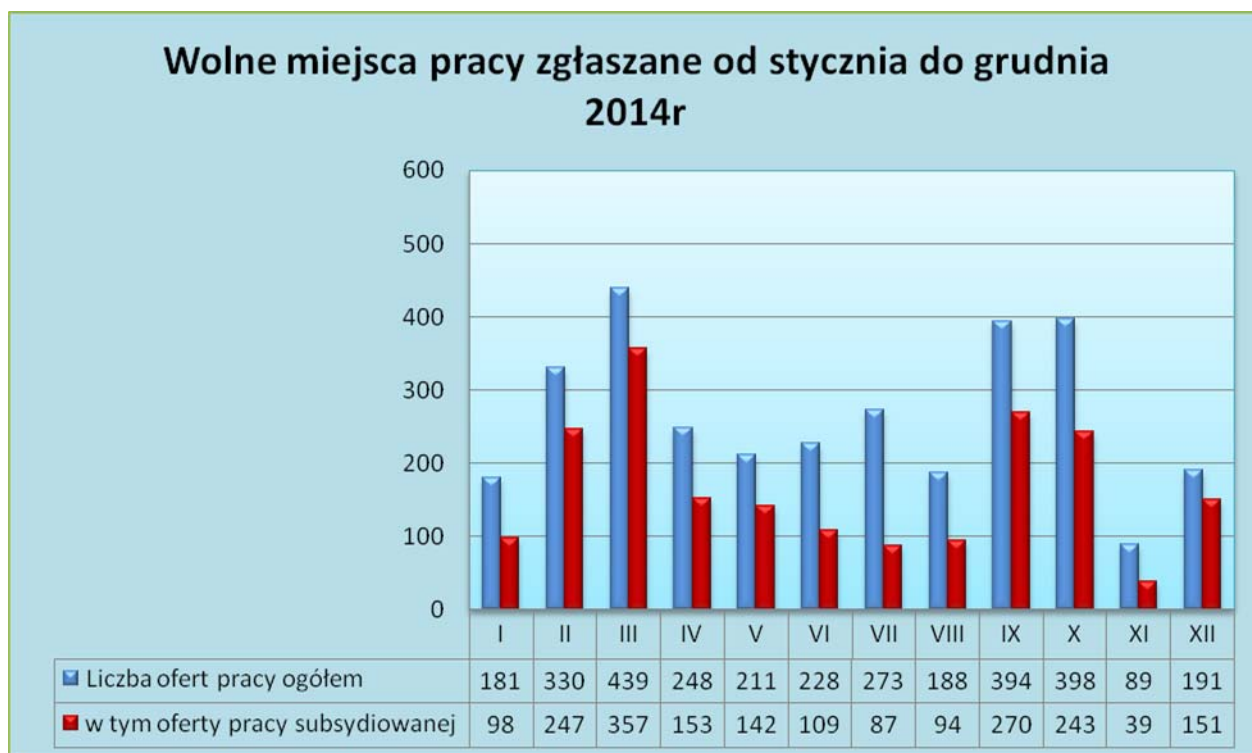
- Ocena predyspozycji zawodowych - profil zawodowy;
- Sytuacja na ogólnopolskim i lokalnym rynku pracy;
- Informacje o Usługach i Instrumentach Rynku Pracy dostępnych zgodnie z Ustawą o Promocji Zatrudnienia i Instytucjach Rynku Pracy, w tym również nowych formach wsparcia dla osób do 30 roku życia i powyżej 50 lat;
- Planowanie ścieżki kariery zawodowej, bilans swoich mocnych i słabych stron;
- Poszerzenie samooceny w zakresie predyspozycji zawodowych przy pomocy standaryzowanych badań testowych;
- Wzmocnienie swoich atutów na rynku pracy poprzez zdobycie lub odnowienie swoich kwalifikacji i umiejętności zawodowych;
- Precyzowanie oczekiwań związanych z określonym zatrudnieniem;
- Uzyskanie pomocy w zakresie tworzenia i posługiwanie się własnym warsztatem

poszukiwania pracy z wykorzystaniem opracowanego indywidualnego profilu predyspozycji zawodowych;

Pomoc w zakresie otwarcia własnej działalności, w tym sporządzeniu wniosku na dotację z PUP Szczecinek.

3.16. POŚREDNICTWO PRACY

W 2014r. do Powiatowego Urzędu Pracy zgłoszono łącznie **3170** wolnych miejsc pracy, z tego **1990** dotyczyło pracy subsydiowanej (w tym: staż i prace społecznie użyteczne). PUP dysponował 115 ofertami dla osób niepełnosprawnych (3,5% ogółu ofert).



Pośrednictwo pracy w ramach kontaktów z pracodawcami w trakcie **65** wizyt w zakładach pracy pozyskało **58** oferty pracy. Pośrednictwo zewnętrzne odegrało ważną rolę w pozyskiwaniu ofert pracy i marketingu usług oferowanych przez PUP Szczecinek.

W **2014** r. zorganizowano **39** giełd pracy, w których uczestniczyło **370** bezrobotnych i poszukujących pracy. Giełdy pracy pozwoliły pracodawcom spotkać się z większą liczbą kandydatów i wybrać osoby spełniające ich oczekiwania.

Zawody, w których złożono najwięcej ofert pracy (wybrano te, w których liczba ofert wyniosła co najmniej 15).

Nazwa zawodu	Liczba ofert pracy
Robotnik budowlany	72
Sprzedawca	58
Kierowca samochodu ciężarowego	35
Sortowacz	31
Konsultant – agent sprzedaży bezpośredniej	31
Monter osprzętu elektrotechnicznego	30
Robotnik pomocniczy w przemyśle przetwórczym	30
Pracownik agencji pracy tymczasowej	30
Ślusarz	29

Kucharz	28
Pozostali magazynierzy i pokrewni	26
Robotnik gospodarczy	24
Przedstawiciel handlowy	24
Pracownik ochrony fizycznej bez licencji	24
Ogrodnik uprawa grzybów jadalnych	20
Pozostali pracownicy obsługi biurowej	16
Pomoc kuchenna	16
Magazynier	16
Sprzątaczką biurowa	16
Kelner	15
Rzeźnik-wędliniarz	15

3.17. LOKALNE PROGRAMY PRZECIWDZIAŁANIA BEZROBOCIU

Ustawa o promocji zatrudnienia i instytucjach rynku pracy pozwala kreatywnie uczestniczyć w rynku pracy poprzez tworzenie lokalnych programów aktywizacji bezrobotnych. Do udziału zapraszane są różne instytucje i organizacje. Przynależność Polski do krajów Unii Europejskiej daje sposobność ubiegania o środki finansowe z Europejskiego Funduszu Społecznego (EFS). PUP Szczecinek w 2014r. zrealizował 11 projektów wykazanych w poniższej tabeli.

Zestawienie realizowanych programów Powiatowego Urzędu Pracy w Szczecinku:

Lp.	Nazwa programu	Źródło pochodzenia środków	Wydatkowane środki w tys. zł	Formy wsparcia
1	Algorytm	Algorytm	3 913,10	-
2	Perspektywa Pracy	PO KL 6.1.3	9 544,70	doposażenia, dotacje, staże szkolenia
3	Aktywizacja osób niepełnosprawnych na Terenie powiatu szczecineckiego	PO KL 7.4 (partnerstwo z PCPR)	549,53	staże
4	Lepszy start 2012 - 2014	PO KL 6.1.1	330,96	staże, prace interwencyjne
5	Osoby bezrobotne do 30 roku życia	Rezerwa Ministra	572,30	bon stażowy bon zatrudnieniowy, bon na zasiedlenie, bon szkoleniowy
6	Osoby bezrobotne powyżej 50 roku życia	Rezerwa Ministra	84,82	dofinansowanie wynagrodzenia

7	Osoby bezrobotne zwolnione z przyczyn niedotyczących pracowników oraz pracowników objętych zwolnieniami monitorowanymi (w tym współfinansowanych z wkładu finansowego Europejskiego Funduszu Dostosowania do Globalizacji - EFG)	Rezerwa Ministra	800,00	szkolenia, prace interwencyjne, Refundacja wyposażenia/doposażenia miejsca pracy, dotacja na rozpoczęcie działalności gospodarczej
8	Bezrobotnych rodziców powracających na rynek pracy, posiadających, co najmniej jedno dziecko w wieku do lat 6 i bezrobotnych sprawujących opiekę nad osobą zależną	Rezerwa Ministra	1,28	świadczenia aktywizacyjne
9	Bezrobotni, będących w szczególnej sytuacji na rynku pracy, określeni w art. 49 ustawy	Rezerwa Ministra	1011,00	roboty publiczne, prace interwencyjne, refundacja kosztów doposażenia i wyposażenia stanowisk pracy
10	Bezrobotni w regionach wysokiego bezrobocia	Rezerwa Ministra	500,00	roboty publiczne, prace interwencyjne, doposażenia, dotacje
11	Bezrobotni w regionach wysokiego bezrobocia	Rezerwa Ministra	334,90	roboty publiczne
RAZEM:			17 642,75	

Powyższe wnioski rozpatrzono pozytywnie. Środki finansowe przyznane na realizację wyznaczonych celów zwiększył Fundusz Pracy, będący do dyspozycji PUP Szczecinek, przeznaczony na aktywne formy przeciwdziałania bezrobociu.

4. WYDATKI Z FUNDUSZU PRACY

Na koniec roku 2014 wydatki z Funduszu Pracy wyniosły ogółem **31.833,9 zł** tj. o 6,45% mniej w porównaniu do roku poprzedniego. Na zasiłki dla bezrobotnych i dodatki aktywizacyjne wydatkowano o 15,19% mniej niż w roku 2013. Natomiast na aktywne formy przeciwdziałania wydano o 3,31% więcej środków w stosunku do roku poprzedniego.

Lp.	Wyszczególnienie	Wykonanie – kwota w tyś. zł			
		2013r.	2014r.		
		Wykonanie – kwota w tyś. zł	% udział w wydatkach FP	% udział w wydatkach aktywnych form	
1.	Zasiłki dla bezrobotnych, dodatki aktywizacyjne, stypendia na dalszą naukę*	16 920,7	14 350,7	45,01%	
2.	Aktywne formy przeciwdziałania bezrobociu	16 275,4	16 814,0	52,74%	100%
	- szkolenia	1 030,2	1 074,3		6,39%
	- studia podyplomowe	0,5	0,0		0,00%
	- prace interwencyjne	1 998,7	1 955,6		11,63%
	- roboty publiczne	3 787,1	3 685,6		21,92%
	- jednor. środki na podj.dz.gospod.	2 360,0	2 732,0		16,25%
	- refundacja kosztów wyposażenia/doposażenia stanowiska pracy	1 962,0	2 854,8		16,98%
	- prace społecznie użyteczne	266,1	278,7		1,66%
	- refundacja kosztów dojazdu i zakwaterowania do pracy	18,7	7,3		0,04%
	- opieka nad dzieckiem	7,5	6,2		0,04%
	- pozostałe (badania lekarskie osób bezrob.)	0,7	0,8		0,00%
	- stypendia i nadzór nad stażem (SST)	4 649,7	3 463,6		20,60%
	- Bon zatrudnieniowy	0,0	72,2		0,43%
	- Bon na zasiedlenie	0,0	179,0		1,06%
	- Bon stażowy	0,0	304,7		1,81%
	- Bon szkoleniowy	0,0	17,1		0,10%
	- Dofinansowanie wynagrodzenia skierowanych bezr. pow. 50 r.ż.	0,0	85,3		0,51%
- Świad.aktyw. za zatr. po przerwie związ. z ur. dziecka lub opieką	0,0	1,3		0,01%	
- Krajowy Fundusz Szkoleniowy	0,0	51,9		0,31%	
- Klub Pracy	0,1	43,6		0,26%	
4.	Koszty wezwań, zawiadomień, obsługi, prowizje bankowe	196,0	170,0	0,53%	
5.	Koszty sądowe, egzekucyjne	2,9	9,6	0,03%	
6.	Rozwój systemu informatycznego	463,2	327,9	1,03%	
7.	Szkolenia kadr	66,7	33,2	0,10%	
8.	Pozostałe wydatki	102,8	128,5	0,40%	
RAZEM WYDATKI Z FUNDUSZU PRACY		34 027,8	31 833,9	100%	