



## **POWIATOWY URZĄD PRACY w Szczecinku**

**RAPORT  
DZIAŁALNOŚĆ PUP SZCZECINEK  
W ROKU 2013**

## **WSTĘP**

Przedstawiamy Państwu raport z działalności Powiatowego Urzędu Pracy w Szczecinku za rok 2013. Omawia on wszystkie aspekty działalności urzędu i w sposób szczegółowy opisuje sytuację na rynku pracy w Powiecie Szczecineckim, oraz formy wsparcia kierowane zarówno do osób bezrobotnych jak i pracodawców.

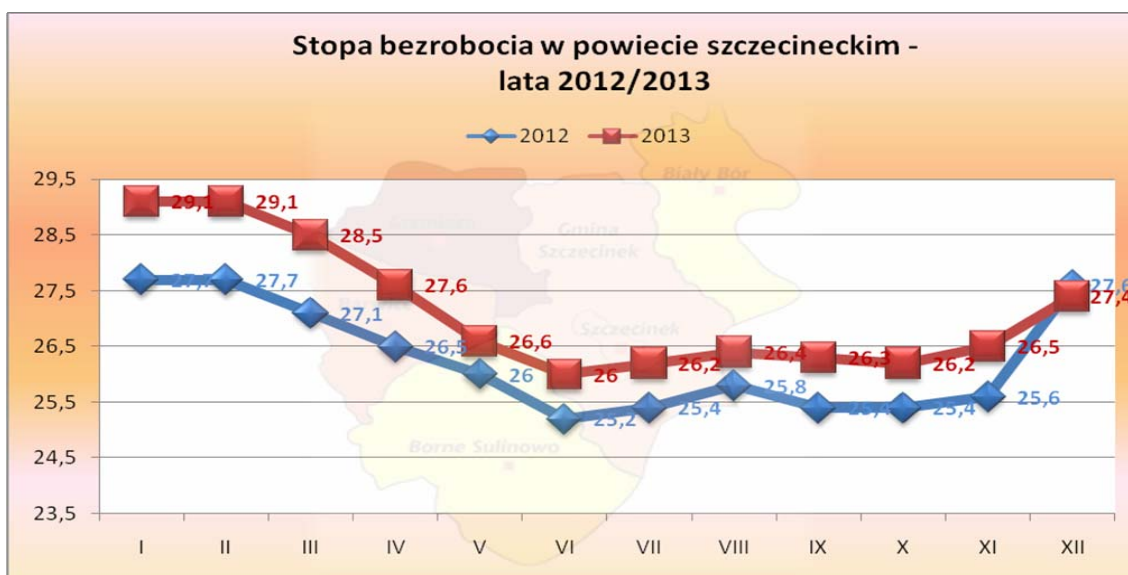
Pracownicy Powiatowego Urzędu Pracy  
w Szczecinku

# 1. BEZROBOCIE W POWIECIE

## 1.1. POZIOM BEZROBOCIA ORAZ JEGO ZMIANY

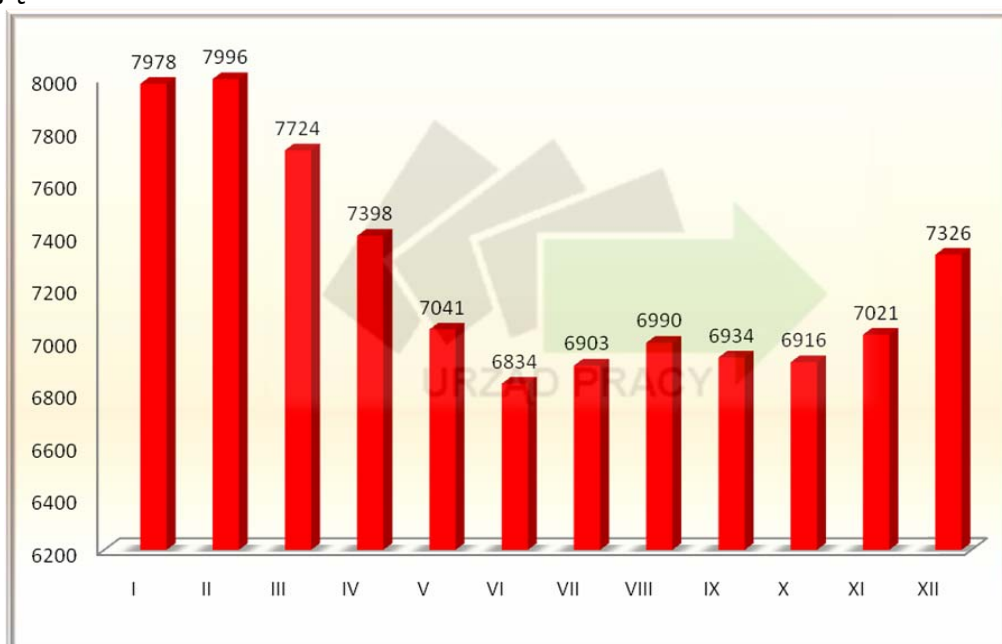
Według stanu na dzień 31.12.2013r. w Powiatowym Urzędzie Pracy w Szczecinku zarejestrowanych było **7.326** osób bezrobotnych. W porównaniu do stanu na koniec roku poprzedniego nastąpił spadek o **64** osoby.

Na przestrzeni ostatnich dwunastu miesięcy zarejestrowało się w tutejszym Urzędzie 9.982 osób bezrobotnych, a wyrejestrowało 10.046, w tym z powodu podjęcia pracy 5.171 osób (51,5%). Liczba rejestracji była mniejsza w porównaniu do liczby wyłączeń o 64 osoby.



Przedstawione dane zawierają korektę Departamentu Statystyki Społecznej GUS dla miesięcy od grudnia 2012 do sierpnia 2013 r. Korekta stopy bezrobocia wynika z ustalenia ostatecznej liczby pracujących poza rolnictwem indywidualnym według powiatów na koniec 2012 r.

Od stycznia do grudnia **2013** roku ogólna liczba osób bezrobotnych przedstawiała się następująco:



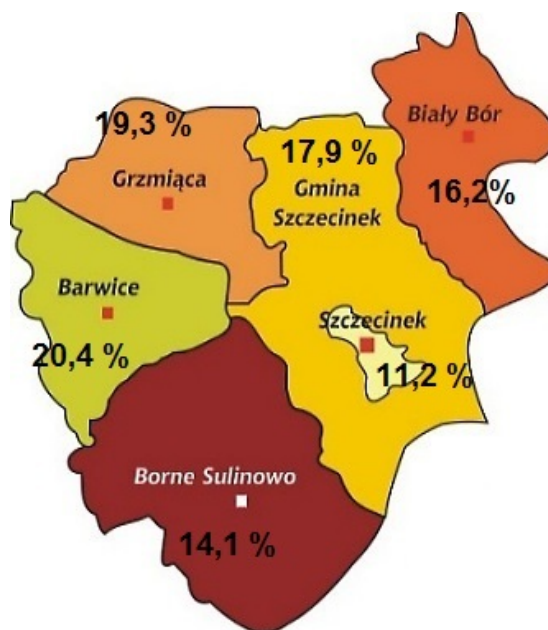
## 1.2. BEZROBOCIE W UKŁADZIE ADMINISTRACYJNYM

Struktura przestrzenna bezrobocia – udział gmin w liczbie bezrobotnych:

Wyszczególnienie	Rok 2013			
	I kwartał	II kwartał	III kwartał	IV kwartał
Miasto Szczecinek	3233	2915	2891	2967
Gmina Szczecinek	1233	1057	1089	1109
Gmina Grzmiąca	608	543	557	622
Miasto i Gmina Borne Sulinowo	899	793	814	853
Miasto i Gmina Biały Bór	557	484	504	579
Miasto i Gmina Barwice	1194	1042	1079	1196
<b>Razem powiat Szczecinek</b>	<b>7724</b>	<b>6834</b>	<b>6934</b>	<b>7326</b>

**Wskaźnik bezrobocia** - jest to procentowy udział liczby bezrobotnych w liczbie ludności w wieku produkcyjnym.

Najwyższy wskaźnik bezrobocia rejestrowanego zanotowano w gminie Barwice (20,4%) i najniższy w mieście Szczecinek (11,2%).



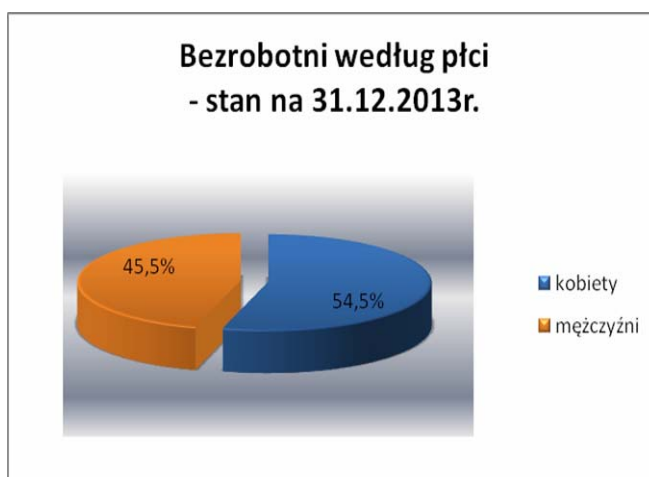
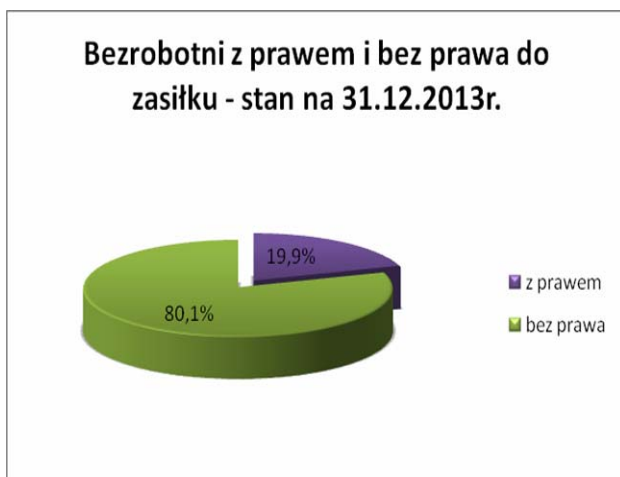
Największy wzrost wskaźnika bezrobocia rejestrowanego nastąpił w gminie Grzmiąca, a na terenie gminy Szczecinek odnotowano największy spadek.

## 2. STRUKTURA BEZROBOCIA

### 2.1. BEZROBOTNI Z PRAWEM DO ZASIŁKU I KOBIETY

Liczba bezrobotnych z prawem do zasiłku kształtowała się na poziomie 1.461 osób tj. 19,9% ogółu bezrobotnych. Liczba tych osób jest niższa o 129 w stosunku do końca roku ubiegłego.

Liczba bezrobotnych kobiet w grudniu 2013 r. wynosiła 3.990 osób i stanowiła 54,5% ogółu. W porównaniu do końca roku 2012 spadła o 16 osób .



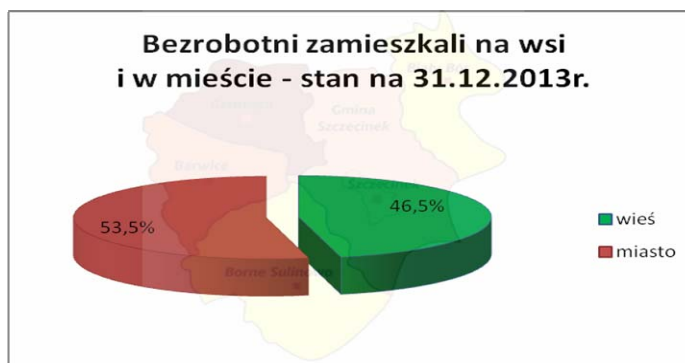
### 2.2. NIEPEŁNOSPRAWNI, ORAZ POSZUKUJĄCY PRACY

Wśród bezrobotnych (zgodnie ze stanem na 31.12.2013 r.) niepełnosprawni stanowią 6,6% ogółu zarejestrowanych osób. Udział kobiet w tej grupie to 54,1%. Prawo do zasiłku posiada 22,3%.

W ostatnim dniu grudnia 2013 r. w ewidencji Urzędu zarejestrowanych było 151 osób poszukujących pracy w tym 58 kobiet.

### 2.3. ZAMIESZKALI NA WSI

Zamieszkali na wsi stanowią 46,5% ogółu bezrobotnych (3.405 osób), w tym ponad 54,7% to kobiety. Największą grupą są osoby z wykształceniem gimnazjalnym i niższym tj. 42,5% ogółu zamieszkałych na wsi, następnie z zasadniczym zawodowym 30,0%, policealnym i średnim zawodowym 13,9%, ogólnokształcącym 6,8% oraz wyższym 2,6%. Osoby w wieku mobilnym (18-44 lata) stanowiły 61,5% ogółu bezrobotnych zamieszkałych na wsi. Długotrwale bezrobotni obejmują 35,0% ogólnej liczby bezrobotnych z obszarów wiejskich.



## 2.4. STRUKTURA BEZROBOTNYCH WEDŁUG WIEKU

Wśród zarejestrowanych bezrobotnych dominują ludzie w wieku mobilnym (18-44 lata) stanowiący liczbę 4.690 osób (64,0% ogółu bezrobotnych). W porównaniu do grudnia 2012r. populacja ta spadła o 146 osób.

W porównaniu z rokiem 2012 odnotowano mniejszą liczbę bezrobotnych w grupach wiekowych: 18 – 24 (spadek o 105 osób), 25 – 34 (64 osoby mniej), 45 – 54 (spadek o 87 osób). Natomiast wzrost odnotowano w grupie 35 – 44 (wzrost o 23 osoby) oraz grupie wiekowej 55 – 59 (o 149 osób więcej niż w roku ubiegłym) i w grupach: 60 – 64 (więcej o 20 osób).

Wiek	Rok 2013			
	I kwartał	II kwartał	III kwartał	IV kwartał
18-24	1440	1256	1260	1286
25-34	2085	1796	1775	1872
35-44	1576	1450	1445	1532
45-54	1573	1377	1424	1487
55-59	818	753	823	919
60-64 lata	232	202	207	230

## 2.5. STRUKTURA BEZROBOTNYCH WEDŁUG WYKSZTAŁCENIA

Wśród bezrobotnych najczęściej osób legitymuje się wykształceniem gimnazjalnym i poniżej (33,9% ogółu bezrobotnych) oraz zasadniczym zawodowym (27,0%).

Wykształcenie	Rok 2013			
	I kwartał	II kwartał	III kwartał	IV kwartał
wyższe	559	512	526	513
pol. i śr. zawod.	1665	1496	1544	1565
średnie LO	791	752	757	784
zasadn. zawodowe	2146	1850	1832	1978
gimnazjalne i poniżej	2563	2224	2275	2486

## 2.6. BEZROBOTNI WEDŁUG STAŻU PRACY

Pod względem stażu pracy ogółem największą grupę stanowią osoby ze stażem 1-5 lat (23,8%) następnie 10-20 lat (17,5%).

Staż pracy w latach	Rok 2013			
	I kwartał	II kwartał	III kwartał	IV kwartał
do 1 roku	1133	1022	1036	1120
1-5	1924	1632	1586	1741
5-10	1163	1073	1107	1136
10-20	1374	1208	1225	1285
20-30	882	762	778	825
30 i więcej	248	208	213	240
bez stażu	1000	929	989	979

## 2.7. BEZROBOTNI WEDŁUG CZASU POZOSTAWANIA BEZ PRACY

Analiza populacji bezrobotnych pod kątem czasu pozostawania bez pracy wskazuje, że największą grupę stanowią długotrwale bezrobotni (powyżej 12 miesięcy). Stanowią oni aż 34,8 % ogólnej liczby osób zarejestrowanych w tutejszym Urzędzie.

Czas pozostawania bez pracy	Rok 2013			
	I kwartał	II kwartał	III kwartał	IV kwartał
do 1 m-ca	617	588	789	794
1-3	1514	905	1133	1302
3-6	1537	1356	942	1255
6-12	1486	1553	1626	1429
12-24	1305	1227	1188	1210
powyżej 24	1265	1205	1256	1336

## 3. AKTYWIZACJA OSÓB BEZROBOTNYCH I WSPARCIE DLA PRZEDSIĘBIORCÓW

### 3.1. PRACE INTERWENCYJNE

- przyznany limit środków w ramach Algorytmu i Rezerwy Ministra na 2013r. - 1.980 647,24 zł
- przyznany limit środków w ramach programu specjalnego na 2013r. - 18 071,11 zł

Środki przyznane w 2013r zostały wykorzystane w 100%.  
Zobowiązania płatnicze przechodzące na 2014r. wynoszą ogółem: 634 000,00 zł.

W 2013r. zawarto **223** umowy w sprawie zorganizowania prac interwencyjnych. Zgodnie z zawartymi umowami skierowano ogółem **283** osoby bezrobotne w tym:

- 175 kobiet,
- 55 osób do 25 roku życia,
- 94 osoby powyżej 50 roku życia,
- 168 osób długotrwale bezrobotnych,
- 185 osób bez kwalifikacji, zawodowych, bez doświadczenia zawodowego lub bez wykształcenia średniego,
- 30 osób samotnie wychowujących dziecko do 18 roku życia,
- 19 osób niepełnosprawnych,
- 57 osób zamieszkałych na wsi.

Zatrudnienie w poszczególnych obszarach administracyjnych przedstawia się następująco:

Miasto /Gmina	Ilość zawartych umów	Ilość skierowanych osób		
		Podmioty gospodarcze – sektor prywatny	Sektor publiczny	Ogółem
Barwice	32	26	14	40
Biały Bór	27	27	3	30
Borne Sulinowo	27	30	7	37
Grzmiąca	8	5	6	11
Szczecinek gmina	14	10	3	13
Szczecinek miasto	116	130	22	152
<b>Ogółem</b>	<b>224</b>	<b>228</b>	<b>55</b>	<b>283</b>

Wykorzystanie środków w poszczególnych obszarach administracyjnych przedstawia się następująco:

Miasto /Gmina	Wykorzystanie środków w 2013r.		
	Podmioty gospodarcze – sektor prywatny	Sektor publiczny	Ogółem
Barwice	152 314,02	50 550,49	202 864,51
Biały Bór	154 350,83	33 328,66	187 679,49
Borne Sulinowo	194 237,90	93 274,48	287 512,38
Grzmiąca	24 996,33	24 239,18	49 235,51
Szczecinek gmina	110 423,66	12 876,91	123 300,57
Szczecinek miasto	898 654,08	249 471,81	1.148 125,89
<b>Ogółem</b>	<b>1.534 976,82</b>	<b>463 741,53</b>	<b>1.998 718,35</b>

Organizatorami prac interwencyjnych były:

- sektor prywatny 228 - osób,
- sektor publiczny 55 - osób.

W 2013r. ogółem w ramach prac interwencyjnych zatrudnianych było **387** osób (w tym **104** osoby kontynuujące zatrudnienie z 2011r. i 2012r). Na dzień 31.12.2013r. prace interwencyjne zakończyło **260** osób, **127** osób będzie kontynuowało zatrudnienie w 2014r.



### 3.2. ROBOTY PUBLICZNE

- przyznany limit środków w ramach Algorytmu i Rezerwy Ministra na 2013r. - 3.006.420,26 zł
- przyznany limit środków w ramach Programu Specjalnego na 2013r. - 939.796,93 zł
- w tym:
  - elementy specyficzne do P.S. - 159.000,00

Środki przyznane w 2013r. zostały wykorzystane w 100%  
Zobowiązania płatnicze przechodzące na 2014r. wynoszą ogółem : 85.000,00 zł

W 2013r. zawarto **148 umów** w sprawie zorganizowania robót publicznych  
Zgodnie z zawartymi umowami skierowano ogółem **710 osób**  
w tym:

- **411** kobiet
- **417** osób ze wsi w tym **238** kobiet
- **469** osób powyżej 50 roku życia
- **337** bezrobotni długotrwale
- **592** bezrobotni bez kwalifikacji zawodowych
- **73** kobiet samotnie wychowujących dziecko

Zatrudnienie w poszczególnych obszarach administracyjnych przedstawia się następująco:

Miasto/Gmina	Algorytm + Rezerwa Ministra			Program Specjalny	R A Z E M
	Gmina	Melioracja	Organizacje Pozarządowe		
Barwice	183	3	-	24	210
Biały Bór	98	3	-	4	105
Borne Sulinowo	71	3	2	11	87
Grzmiąca	62	3	7	4	76
Gmina Szczecinek	49	5	-	18	72
Miasto Szczecinek	98	9	14	19	140
Powiat Szczecinek	20	-	-	-	20
<b>R A Z E M :</b>	<b>581</b>	<b>26</b>	<b>23</b>	<b>80</b>	<b>710</b>

**Wykorzystanie środków w poszczególnych obszarach administracyjnych w programie "Melioracja", Programach Specjalnych i organizacjach pozarządowych przedstawia się następująco:**

<b>Miasto/Gmina</b>	<b>Melioracja</b>	<b>Organizacje Pozarządowe</b>	<b>Program Specjalny</b>	<b>Elementy Specyficzne P.S.</b>
Barwice	17.015,41	-	215.977,52	30.000,00
Biały Bór	17.404,87	-	38.312,93	3.000,00
Borne Sulinowo	17.625,00	14.245,65	91.266,45	21.000,00
Grzmiąca	17.625,00	28.124,76	43.973,03	9.000,00
Gmina Szczecinek	29.352,40	-	184.667,81	45.000,00
Miasto Szczecinek	98.644,03	104.345,81	206.599,93	51.000,00
Powiat Szczecinek	-	-	-	-
<b>R A Z E M :</b>	<b>197.666,71</b>	<b>146.716,22</b>	<b>780.796,93</b>	<b>159.000,00</b>
			<b>939.796,93</b>	

Ogółem w 2013r zatrudnionych było **735 osób** ( w tym 25 osób kontynuacja zatrudnienia z 2012r)

Roboty publiczne na dzień 31.12.2013r zakończyło **710 osób** pozostałe 25 osób będzie kontynuować zatrudnienie w 2014r.

### **3.3. PRACE SPOŁECZNIE UŻYTECZNE**

**- przyznany limit środków w ramach Algorytmu na 2013r - 266.079,45 zł**

Środki przyznane w 2013r. zostały wykorzystane w 100%

W 2013r zawarto **5 porozumień z gminami** na realizację prac społecznie użytecznych i skierowano łącznie **280 osób**.

<b>MIASTO/ GMINA</b>	<b>Ilość skierowanych osób</b>	<b>Wydatkowane środki z Funduszu Pracy</b>
Barwice	69	<b>65.704,08</b>
Biały Bór	63	<b>76.029,00</b>
Borne Sulinowo	64	<b>50.767,20</b>
Gmina Szczecinek	27	<b>11.448,00</b>
Miasto Szczecinek	57	<b>62.131,17</b>
<b>R A Z E M :</b>	<b>280</b>	<b>266.079,45</b>

Ponadto w 2013r sfinansowano zwrot kosztów przejazdu i zakwaterowania dla **54 osób** na kwotę:**18.678,53 zł**.

### 3.4. STAŻE

- przyznany limit środków w ramach Algorytmu oraz Rezerwy Ministra na 2013 r. - 1 903 346,81 zł.
- przyznany limit środków w ramach PO KL- poddziałanie 6.1.3. współfinansowane z EFS na 2013 r. - 2. 577 000,00 zł.
- przyznany limit środków w ramach Programu Specjalnego na 2013 r. - 169 364,49 zł.

Środki przyznane w 2013 r. zostały wykorzystane w 100%.

Zobowiązania płatnicze przechodzące na 2014 r. wynoszą ogółem: **284 141 zł**

W 2013 r. zawarto **354** umowy w sprawie zorganizowania stażu dla bezrobotnych.

Zgodnie z zawartymi umowami skierowano ogółem **542** osoby bezrobotne w tym:

- 388 kobiet,
- 341 osób do 25 roku życia,
- 264 osoby powyżej 50 roku życia,
- 87 osób długotrwale bezrobotnych,
- 435 osób bez kwalifikacji, bez wykształcenia średniego, bez doświadczenia zawodowego
- 35 osób samotnie wychowujących dziecko do 18 roku życia,
- 50 osób niepełnosprawnych,
- 1 osoba po odbyciu kary pozbawienia wolności,
- 224 osoby zamieszkałe na wsi.

**Zatrudnienie w poszczególnych obszarach administracyjnych przedstawia się następująco:**

Miasto /Gmina	Ilość zawartych umów	Ilość skierowanych osób w 2013 r.		
		Podmioty gospodarcze- sektor prywatny	Sektor publiczny	Ogółem
Barwice	25	16	28	<b>44</b>
Biały Bór	22	12	18	<b>30</b>
Borne Sulinowo	26	25	29	<b>54</b>
Grzmiąca	12	4	26	<b>30</b>
Szczecinek gmina	15	8	14	<b>22</b>
Szczecinek miasto	254	193	169	<b>362</b>
<b>Ogółem</b>	<b>354</b>	<b>258</b>	<b>284</b>	<b>542</b>

Wykorzystanie środków w poszczególnych obszarach administracyjnych przedstawia się następująco:

Miasto /Gmina	Wykorzystanie środków w 2013 r.		
	Podmioty gospodarcze- sektor prywatny	Sektor publiczny	Ogółem
Barwice	166 753,55	217 105,44	383 858,99
Biały Bór	92 703,80	167 450,26	260 154,06
Borne Sulinowo	213 452,26	241 126,72	454 578,98
Grzmiąca	41 617, 48	270 823,32	312 440,80
Szczecinek gmina	94 735,24	145 386,52	240 121,76
Szczecinek miasto	1 497 485,09	1 501 071,62	2 998 556,71
<b>Ogółem</b>	<b>2 106 747,42</b>	<b>2 542 963,88</b>	<b>4 649 711,30</b>

**Organizatorami stażu był:**

- sektor prywatny - 194 umowy,
- sektor publiczny - 160 umów.

W 2013 r. ogółem objętych stażem było **809** osób ( w tym **254** osoby kontynuujące staż z 2012 r.). Na dzień 31.12.2013 r. staż zakończyło **720** osób. Po zakończonym stażu zostały zatrudnione **398** osób, pozostałych **89** osób kontynuuje staż w 2014 r.

**Staż realizowany w ramach Projektu 6.1.1 „Lepszy Start”**

W 2013 r. w ramach Projektu „Lepszy Start” skierowano na staż **31** osób bezrobotnych. Środki wykorzystane w ramach projektu wyniosły **116 252,85 zł.**

**Staż realizowany w ramach Projektu 7.4 „Aktywizacja dla osób niepełnosprawnych na terenie powiatu szczecineckiego”**

W 2013 r. w ramach Projektu 7.4 zorganizowano staż dla **45** uczestników. Środki wykorzystane w ramach projektu wyniosły **342 638,00 zł.**

**3.5.DOTACJA - ŚRODKI NA PODJĘCIE DZIAŁALNOŚCI GOSPODARCZEJ DLA OSOBY BEZROBOTNEJ**

- przyznany limit środków w ramach Algorytmu oraz Rezerwy Ministra na 2013r - 160 000,00 zł

- przyznany limit środków w ramach PO KL - poddziałanie 6.1.3. współfinansowane z EFS na 2013 r. - 2 200 000,00 zł

### Środki przyznane w 2013r zostały wykorzystane w 100%.

W 2013 roku **118 osób** otrzymało środki na podjęcie działalności gospodarczej, które pochodziły z Funduszu Pracy oraz Europejskiego Funduszu Społecznego w łącznej kwocie **2 360 000,00zł**

Ilość osób które otrzymały środki na podjęcie działalności gospodarczej w poszczególnych obszarach administracyjnych przedstawia się następująco:

Miasto /Gmina	Ilość osób które otrzymały środki na podjęcie działalności gospodarczej		
	PO KL - Poddziałanie 6.1.3. z EFS	Algorytm + Rezerwa Ministra	Ogółem
Barwice	10	1	11
Biały Bór	8	1	9
Borne Sulinowo	8	1	9
Grzmiąca	9	0	9
Szczecinek gmina	11	0	11
Szczecinek miasto	64	5	69
<b>Ogółem</b>	<b>110</b>	<b>8</b>	<b>118</b>

Wykorzystanie środków w poszczególnych obszarach administracyjnych przedstawia się następująco:

Miasto /Gmina	Wykorzystanie środków w 2013r.		
	PO KL - Poddziałanie 6.1.3. z EFS	Algorytm + Rezerwa Ministra	Ogółem
Barwice	200 000,00	20 000,00	220 000,00
Biały Bór	160 000,00	20 000,00	180 000,00
Borne Sulinowo	160 000,00	20 000,00	180 000,00
Grzmiąca	180 000,00	0,00	180 000,00
Szczecinek gmina	220 000,00	0,00	220 000,00
Szczecinek miasto	1 280 000,00	100 000,00	1 380 000,00
<b>Ogółem</b>	<b>2 200 000,00</b>	<b>160 000,00</b>	<b>2 360 000,00</b>

### 3.6. REFUNDACJA KOSZTÓW WYPOSAŻENIA LUB DOPOSAŻENIA STANOWISKA PRACY DLA SKIEROWANEGO BEZROBOTNEGO

- przyznany limit środków w ramach Algorytmu i Rezerwy Ministra na 2013r. - 1 200 898,60 zł
- przyznany limit środków w ramach Programu Specjalnego na 2013r. - 161 136,89 zł
- premia mobilnościowa dla bezrobotnego - 2 400,00 zł
- przyznany limit środków w ramach PO KL- poddziałanie 6.1.3.współfinansowane z EFS na 2013r. - 600 000,00 zł

Środki przyznane w 2013r. zostały wykorzystane w 100%.

W 2013 roku zawarto 82 umowy z Funduszu Pracy o refundację kosztów wyposażenia lub doposażenia stanowiska pracy dla skierowanego bezrobotnego. Zgodnie z zawartymi umowami skierowano ogółem 98 osób bezrobotnych.

W 2013r. dodatkowo skierowano 45 osób w ramach uzupełnienia do umów zawartych w poprzednich latach.

Zatrudnienie w poszczególnych obszarach administracyjnych przedstawia się następująco:

Miasto /Gmina	Ilość zawartych umów	Ilość skierowanych osób			
		Algorytm + Rezerwa Ministra	Program specjalny	PO KL Poddziałanie 6.1.3. z EFS	Ogółem
Barwice	8	5	0	5	10
Biały Bór	8	3	1	5	9
Borne Sulinowo	4	7	0	0	7
Grzmiąca	1	0	0	1	1
Szczecinek gmina	11	12	0	4	16
Szczecinek miasto	48	33	7	15	55
<b>Ogółem</b>	<b>82</b>	<b>60</b>	<b>8</b>	<b>30</b>	<b>98</b>

Wykorzystanie środków w poszczególnych obszarach administracyjnych przedstawia się następująco:

Miasto /Gmina	Wykorzystanie środków w 2013r.			
	Algorytm + Rezerwa Ministra	Program specjalny	PO KL Poddziałanie 6.1.3. z EFS	Ogółem
Barwice	100 000,00	0,00	100 000,00	200 000,00
Biały Bór	60 000,00	20 000,00	100 000,00	180 000,00
Borne Sulinowo	140 898,60	0,00	0,00	140 898,60
Grzmiąca	0,00	0,00	20 000,00	20 000,00
Szczecinek gmina	240 000,00	0,00	80 000,00	320 000,00
Szczecinek miasto	660 000,00	141 136,89	300 000,00	1 101 136,89
<b>Ogółem</b>	<b>1 200 898,60</b>	<b>161 136,89</b>	<b>600 000,00</b>	<b>1 962 035,49</b>

### 3.7. SZKOLENIA

W roku 2013 na szkolenia skierowano ogółem **272** osoby, w tym:

Algorytm+Rezerwa Ministra: 15 osób – poniesione koszty to 61.326,83 zł  
 EFS Poddz. 6.1.3: 241 osób – poniesione koszty to 884.814,52 zł  
 Program Specjalny 16 osób - poniesione koszty to 46.120,58 zł

Szkolenia finansowane z FP i EFS ukończyło **163** osób.

Efektywność szkoleń wyniosła **41,64 %**

**Koszty poniesione z Algorytmu+Rezerwy Ministra, Programu Specjalnego i EFS na szkolenia ogółem: 992.261,93 zł**

**Szkolenie bezrobotnych w układzie administracyjnym (okres styczeń - grudzień 2013 rok)**

Wyszczególnienie	liczba skierowanych na szkolenie	liczba kończących szkolenie	liczba podejmujących zatrudnienie po szkoleniu	udział zatrudn. w stosunku do przeszkolonych	koszt szkolenia ogółem (w zł.)
Barwice	15	15	10	66,67%	<b>65.442,12</b>
Biały Bór	14	13	7	53,85%	<b>47.016,67</b>
Borne Sulinowo	32	32	12	37,50%	<b>130.507,72</b>
Grzmiąca	13	13	4	30,77%	<b>60.943,39</b>
Szczecinek gmina	42	42	19	45,24%	<b>170.482,91</b>
Szczecinek miasto	156	154	60	38,96%	<b>517.869,12</b>
<b>ogółem PUP</b>	<b>272</b>	<b>269</b>	<b>112</b>	<b>41,64%</b>	<b>992.261,93</b>

W 2013 r. w ramach Projektu 6.1.1 „Lepszy Start” skierowano na szkolenia:

- **40 osób bezrobotnych w tym 23 kobiety.**

Środki wykorzystane w ramach projektu wyniosły **126.613,01 zł.**

W 2013 r. w ramach Projektu 7.4 "Aktywizacja osób niepełnosprawnych na terenie powiatu szczecineckiego" zorganizowano szkolenia dla:

- **63 uczestników w tym 42 kobiety.**

Środki wykorzystane w ramach projektu wyniosły **148.315,93 zł.**

Ponadto sfinansowano koszty egzaminów kwalifikacyjnych dla **12 osób** na kwotę: **3.275,00 zł.**

### **3.8. OPIEKA NAD DZIECKIEM LUB OSOBĄ ZALEŻNĄ**

W roku 2013 zrefundowano **6 osobom** koszt opieki nad dzieckiem. Ogółem na refundację opieki nad dzieckiem w 2013r. wykorzystano środki w wysokości: **7.499,75zł.**

<b>Miasto/ Gmina</b>	<b>Ilość osób</b>	<b>Wykorzystanie środków w 2013</b>
Barwice	0	<b>0,00</b>
Biały Bór	0	<b>0,00</b>
Borne Sulinowo	0	<b>0,00</b>
Grzmiąca	0	<b>0,00</b>
Szczecinek gmina	2	<b>2.746,00</b>
Szczecinek miasto	4	<b>4.753,75</b>
<b>Razem:</b>	<b>6</b>	<b>7.499,75</b>

**Zobowiązania płatnicze przechodzące na 2014r. wynoszą ogółem : 3.093,00 zł**

### **3.9. PORADNICTWO ZAWODOWE I INFORMACJA ZAWODOWA**

W roku 2013 w dziale Poradnictwa Zawodowego w ramach **3315** działań z zakresu przewidzianego standardami usług rynku pracy, udzielono **1871** porad indywidualnych dla **1637** osób.

W roku 2013 w ramach działań Poradnictwa Zawodowego oprócz porad indywidualnych **53** osoby skorzystało z poradnictwa zawodowego w ramach grupowych porad i informacji zawodowych.



**Problemy zawodowe osób korzystających z usług Indywidualnego i Grupowego Doradztwa Zawodowego w roku 2013 dotyczyły najczęściej następujących obszarów:**

- Ocena predyspozycji zawodowych – profil zawodowy
- Pomoc w zakresie otwarcia własnej działalności, w tym wypełnienia wniosku na dotację z PUP Szczecinek
- Wzmocnienie swoich atutów na rynku pracy poprzez zdobycie lub odnowienie swoich kwalifikacji i umiejętności zawodowych
- Uzyskanie pomocy w zakresie tworzenia i posługiwanie się własnym warształem poszukiwania pracy z wykorzystaniem opracowanego indywidualnego profilu predyspozycji zawodowych
- Precyzowanie oczekiwań związanych z określonym zatrudnieniem;
- Zagadnienia związane z sytuacją na rynku pracy;
- Planowanie ścieżki kariery zawodowej, bilans swoich mocnych i słabych stron;
- Poszerzenie samooceny w zakresie predyspozycji zawodowych przy pomocy standaryzowanych badań testowych.

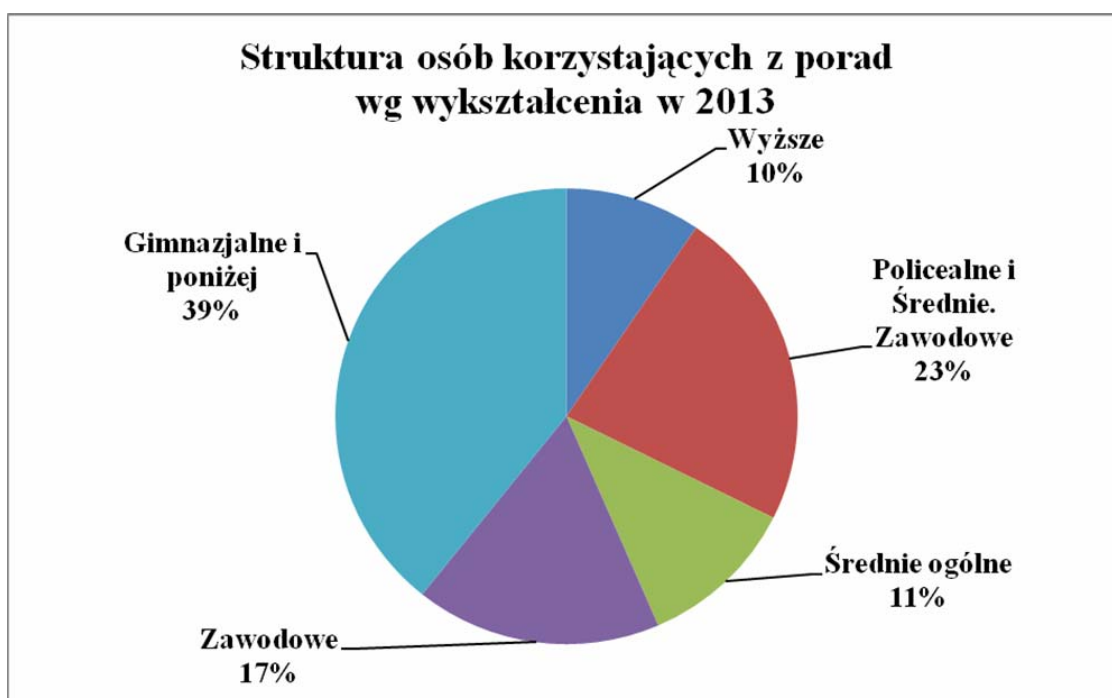
**Struktura osób korzystających w 2013r. z usług Poradnictwa Zawodowego według płci:**



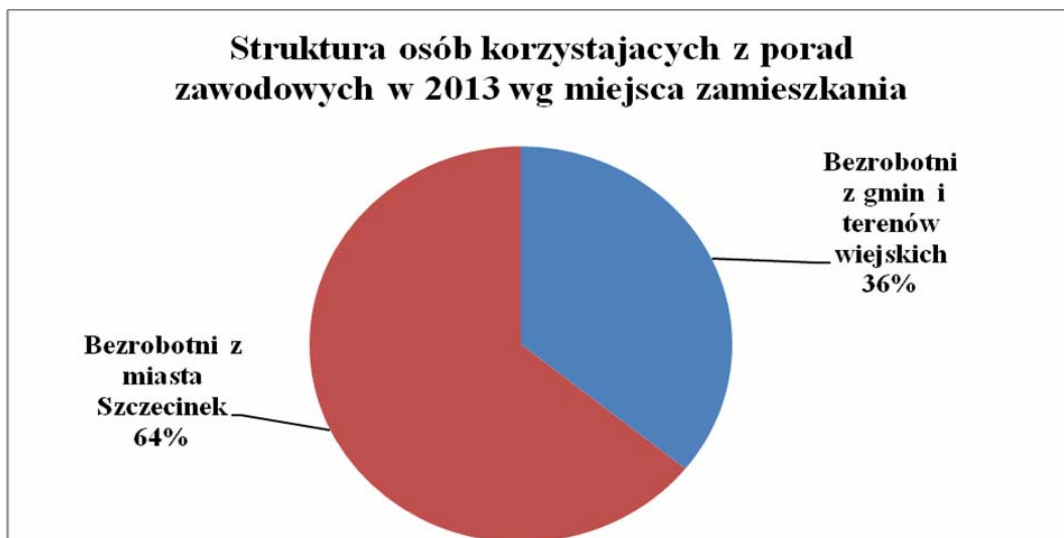
Struktura osób korzystających w 2013r. z usług Poradnictwa Zawodowego w PUP Szczecinek pod względem czasu pozostawania bez zatrudnienia:



Struktura osób korzystających w 2013r. z usług Poradnictwa Zawodowego w PUP Szczecinek pod względem poziom wykształcenia:



**Struktura osób korzystających w 2013r. z usług Poradnictwa Zawodowego według miejsca zamieszkania:**



### **3.10. KLUB PRACY**

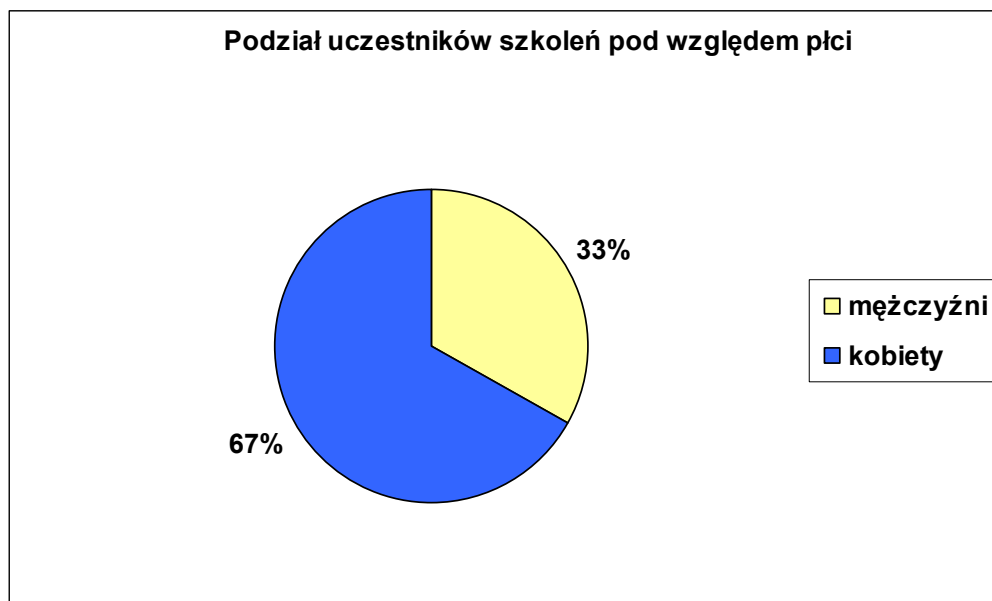
W Powiatowym Urzędzie Pracy w Szczecinku realizowana jest pomoc w aktywnym poszukiwaniu pracy.

Pomoc w aktywnym poszukiwaniu pracy polega na przygotowywaniu bezrobotnych i poszukujących pracy do lepszego radzenia sobie w poszukiwaniu i podejmowaniu zatrudnienia,

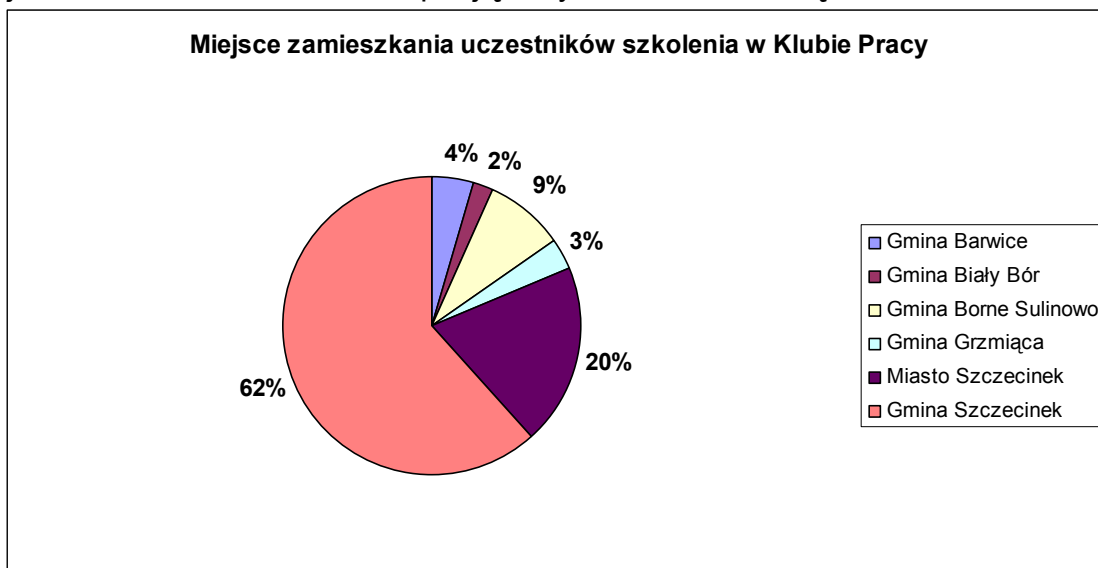
w szczególności przez:

1. Uczestnictwo w szkoleniu z zakresu umiejętności poszukiwania pracy;
2. Uczestnictwo w zajęciach aktywizacyjnych;
3. Dostęp do informacji i elektronicznych baz danych służących uzyskaniu pomocy przy podjęciu zatrudnienia.

W roku 2013 w Zespole Klubu Pracy przeprowadzono **8** pełnych trzytygodniowych szkoleń, w których udział wzięło łącznie **91 osób**. Uczestnikami były osoby bezrobotne z terenu Powiatu Szczecineckiego. Spośród osób , **30 to mężczyźni**, a **61 osób to kobiety**.



Wśród osób uczestniczących w szkoleniach pn. "nauka aktywnego poszukiwania pracy" w ciągu co najmniej 6 miesięcy od zakończenia szkolenia **10** osób podjęło pracę oraz **26** zostało skierowanych na staże. Efektywność zatrudnienia w roku 2013 wyniosła około 33 %, tj. co trzeci uczestnik szkoleń podjął aktywność zawodową.



Największą liczbę uczestników szkoleń stanowili mieszkańcy gminy Szczecinek (62%, tj. 56 osób), następnie zamieszkali na terenie miasta Szczecinek (20%, tj. 18 osób) i gminy Borne Sulinowo (9%, tj. 8 osób).

Łączna suma środków wydanych na organizację 3 – tygodniowych szkoleń pod nazwą „nauka aktywnego poszukiwania pracy” wyniosła w 2013 roku ze środków Funduszu Pracy kwotę 34 655,53 zł, ze środków EFS kwotę 26 939,39 zł

W roku 2013 Zespół Klubu Pracy przeprowadził **23 warsztaty aktywizacyjne**, których tematyką były podstawowe zagadnienia dotyczące poszukiwania pracy:

Tematyka zajęć aktywizacyjnych realizowana w Klubie Pracy:

- „Znajdowanie ofert pracy, czyli jak skutecznie dotrzeć do informacji o wolnych miejscach pracy”
- „Przygotowanie dokumentów aplikacyjnych - CV i list motywacyjny”
- „Autoprezentacja, czyli jak zrobić dobre wrażenie na pracodawcy”
- „Umiejętności interpersonalne w poszukiwaniu pracy”
- „Aktywne poszukiwanie pracy”
- „Rozmowa kwalifikacyjna z pracodawcą”

Łączna liczba osób korzystających z tych zajęć to **227 osoby**, w tym 22 osoby podjęły pracę.

Ponadto każda osoba zainteresowana uzyskaniem umiejętności poszukiwania pracy mogła skorzystać z:

- pomocy przy obsłudze komputera, czy też wysłaniu dokumentów aplikacyjnych drogą

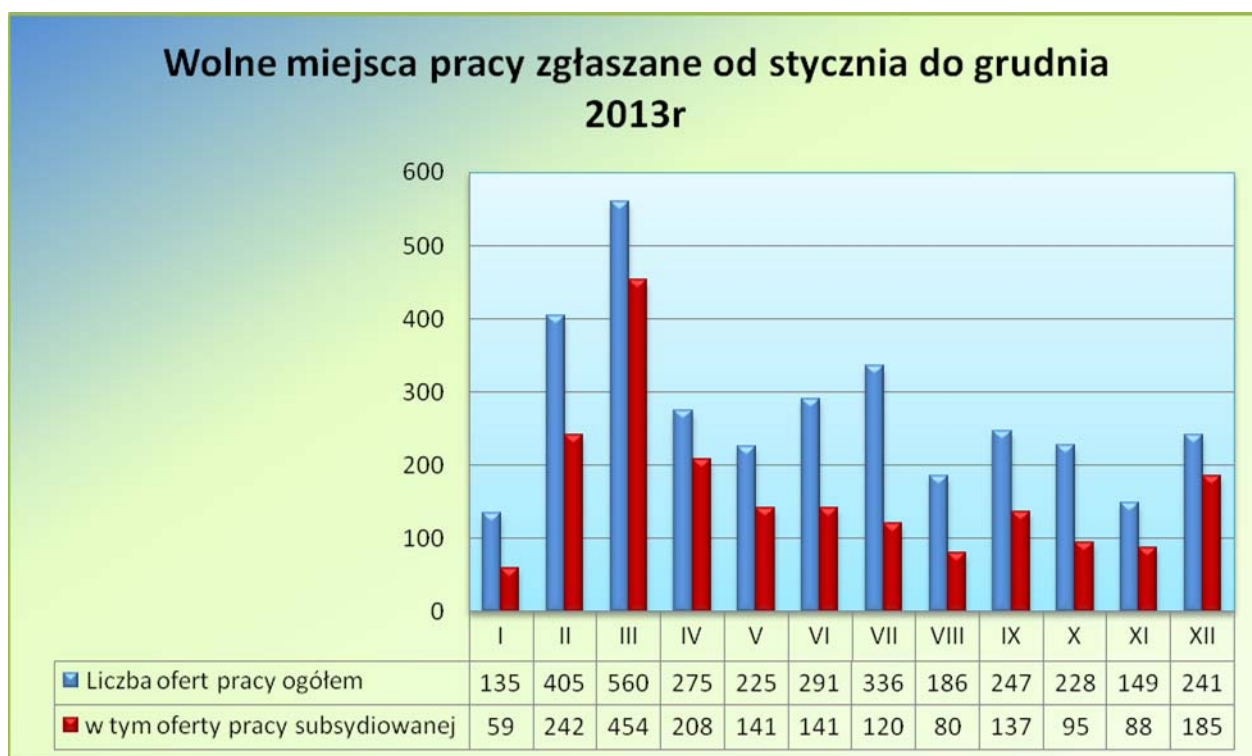
elektroniczną

- pomocy w tworzeniu dokumentów aplikacyjnych
- dostępu do informacji o adresach internetowych agencji pośrednictwa pracy i doradztwa personalnego
- dostępu do informacji o stronach internetowych z ofertami pracy
- dostępu do informacji o aktualnych ofertach szkoleniowych, warsztatach, targach pracy
- dostępu do informacji o aktualnych działaniach PUP Szczecinek.

W ramach Otwartego Klubu Pracy Zespół Klubu Pracy przeprowadził 1628 rozmów indywidualnych z osobami bezrobotnymi i poszukującymi pracy.

### 3.11. POŚREDNICTWO PRACY

W 2013r. do Powiatowego Urzędu Pracy zgłoszono łącznie **3278** wolnych miejsc pracy, z tego **1950** dotyczyło pracy subsydiowanej (w tym: staż i prace społecznie użyteczne). PUP dysponował 115 ofertami dla osób niepełnosprawnych (3,5% ogółu ofert).



Pośrednictwo pracy w ramach kontaktów z pracodawcami w trakcie **83** wizyt w zakładach pracy pozyskało **61** oferty pracy. Pośrednictwo zewnętrzne odegrało ważną rolę w pozyskiwaniu ofert pracy i marketingu usług oferowanych przez PUP Szczecinek, szczególnie w okresie zmniejszonej liczby środków na aktywne formy przeciwdziałania bezrobociu.

W **2013r.** zorganizowano **36** giełdy pracy, w których uczestniczyło **456** bezrobotnych i poszukujących pracy. Giełdy pracy pozwoliły pracodawcom spotkać się z większą liczbą kandydatów i wybrać osoby spełniające ich oczekiwania.

Zawody, w których złożono najwięcej ofert pracy (wybrano te, w których liczba ofert wyniosła co najmniej 20).

Nazwa zawodu	Liczba ofert pracy
Robotnik gospodarczy	816
Pozostali pracownicy obsługi biurowej	280
Robotnik budowlany	124
Sprzedawca	123
Zbieracz owoców, ziół i innych roślin	101
Murarz	56
Doradca finansowy	55
Pozostali pracownicy obsługi technicznej biur, hoteli i innych obiektów	51
Pomoc kuchenna	45
Przedstawiciel handlowy	45
Kierowca samochodu ciężarowego	44
Glazurnik	37
Betoniarz	31
Kucharz	31
Magazynier	28
Ogrodnik terenów zieleni	28
Stolarz	26
Ślusarz	24
Doradca klienta	23
Sprzątaczką	21

### 3.12. LOKALNE PROGRAMY PRZECIWDZIAŁANIA BEZROBOCIU

Ustawa o promocji zatrudnienia i instytucjach rynku pracy pozwala kreatywnie uczestniczyć w rynku pracy poprzez tworzenie lokalnych programów aktywizacji bezrobotnych. Do udziału zapraszane są różne instytucje i organizacje. Przynależność Polski do krajów Unii Europejskiej daje sposobność ubiegania o środki finansowe z Europejskiego Funduszu Społecznego (EFS). PUP Szczecinek w 2013r. zrealizował 8 projektów wykazanych w poniższej tabeli.

#### Zestawienie realizowanych programów Powiatowego Urzędu Pracy w Szczecinku:

Lp.	Nazwa programu	Źródło pochodzenia środków	Wydatkowane środki	Formy wsparcia
1	Perspektywa Pracy	PO KL 6.1.3	6.262.000,00	doposażenia, dotacje, staże szkolenia
2	Lepszy start	PO KL 6.1.1	447.704,77	warsztaty, szkolenia, staże, prace interwencyjne
3	Aktywizacja osób niepełnosprawnych na terenie powiatu szczecineckiego	PO KL 7.4 (partnerstwo z PCPR)	649.294,00	warsztaty, szkolenia, staże

4	Szukam pracy- Program specjalny do 30 roku życia	Rezerwa Ministra	349.900,00	warsztaty, szkolenia, staże, prace interwencyjne, elementy specyficzne
5	Na nowo aktywni II- Program specjalny powyżej 50 roku życia	Rezerwa Ministra	290.200,00	warsztaty, staże, roboty publiczne, elementy specyficzne
6	Zaczynam pracę- (bezrobotni do 30 lat)	Rezerwa Ministra	680.000,00	staże, prace interwencyjne, doposażenie stanowisk pracy
7	Aktywni 50+ - (bezrobotni powyżej 50 lat)	Rezerwa Ministra	1.000.000,00	szkolenia, staże, prace interwencyjne, roboty publiczne, doposażenia stanowisk pracy
8	Osoby będące w szczególnej sytuacji na rynku pracy (art. 49)	Rezerwa Ministra	178.500,00	staże, prace interwencyjne, roboty publiczne, doposażenie stanowisk pracy
<b>RAZEM:</b>			<b>9.857.598,77</b>	

Powyższe wnioski rozpatrzono pozytywnie. Środki finansowe przyznane na realizację wyznaczonych celów zwiększyły Fundusz Pracy, będący do dyspozycji PUP Szczecinek, przeznaczony na aktywne formy przeciwdziałania bezrobociu.

#### 4. WYDATKI Z FUNDUSZU PRACY

Na koniec roku 2013 wydatki z Funduszu Pracy wyniosły ogółem **34.027,8 zł** tj. o 12,94% więcej w porównaniu do roku poprzedniego. Na zasiłki dla bezrobotnych i dodatki aktywizacyjne wydatkowano o 3,31% więcej niż w roku 2012. Natomiast na aktywne formy przeciwdziałania wydano o 24,66% więcej środków w stosunku do roku poprzedniego.

Lp.	Wyszczególnienie	Wykonanie – kwota w tyś. zł			
		2012r.	2013r.		
		Wykonanie – kwota w tyś. zł	% udział w wydatkach FP	% udział w wydatkach aktywnych form	
1.	Zasiłki dla bezrobotnych, dodatki aktywizacyjne, stypendia na dalszą naukę*	16 377,2	16 920,7	49,73%	
2.	Aktywne formy przeciwdziałania bezrobociu	13 055,6	16 275,4	47,83%	100%
	- szkolenia	664,7	1 030,2		6,33%
	- studia podyplomowe	3,7	0,5		0,00%
	- prace interwencyjne	1 654,8	1 998,7		12,28%
	- roboty publiczne	2 829,4	3 787,1		23,27%
	- jednor. środki na podj.dz.gospod.	2 359,4	2 360,0		14,50%
	- refundacja kosztów wyposażenia/doposażenia stanowiska pracy	2 139,3	1 962,0		12,06%
	- prace społecznie użyteczne	264,8	266,1		1,63%
	- refundacja kosztów dojazdu i zakwaterowania do pracy	0,0	18,7		0,11%
	- opieka nad dzieckiem	1,8	7,5		0,05%
	- pozostałe ( badania lekarskie osób bezrob.)	0,3	0,7		0,00%
	- składki na ubezpieczenie społ. rolników	1,1	0,0		0,00%
	- stypendia i nadzór nad stażem (SST)	2 864,7	4 649,7		28,57%
	- zatrudni.wspierane(ref.skł.ZUS sp.socjal.)	0,0	0,0		0,00%
	- stypendia na kontynuow.nauki	0,0	0,0		0,00%
	- elementy specyficzne	271,6	194,2		1,20%
3.	Poradnictwo zawodowe i kluby pracy	0,0	0,1	0,00%	
4.	Koszty wezwań, zawiadomień, obsługi, prowizje bankowe	199,5	196,0	0,58%	
5.	Koszty sądowe, egzekucyjne	6,2	2,9	0,01%	
6.	Rozwój systemu informatycznego	292,7	463,2	1,36%	
7.	Szkolenia kadr	89,6	66,7	0,20%	
8.	Pozostałe wydatki	107,7	102,8	0,29%	
<b>RAZEM WYDATKI Z FUNDUSZU PRACY</b>		<b>30 128,5</b>	<b>34 027,8</b>	<b>100%</b>	



## **PODSUMOWANIE**

Rok 2013 charakteryzował się znacznym ograniczeniem środków finansowych przeznaczonych na aktywizację i łagodzenie skutków bezrobocia.

Powiatowy Urząd Pracy w Szczecinku dysponował na ten cel kwotą **16.275,4 zł.** Jest to o 24.66% więcej niż w roku ubiegłym. Ze wsparcia mogło skorzystać **2375** osób, czyli o **95** osób więcej w porównaniu z rokiem 2012.