



POWIATOWY URZĄD PRACY w Szczecinku

**RAPORT
DZIAŁALNOŚĆ PUP SZCZECINEK
W ROKU 2011**

WSTĘP

Przedstawiamy Państwu raport z działalności Powiatowego Urzędu Pracy w Szczecinku za rok 2011. Omawia on wszystkie aspekty działalności urzędu i w sposób szczegółowy opisuje sytuację na rynku pracy w Powiecie Szczecineckim, oraz formy wsparcia kierowane zarówno do osób bezrobotnych jak i pracodawców.

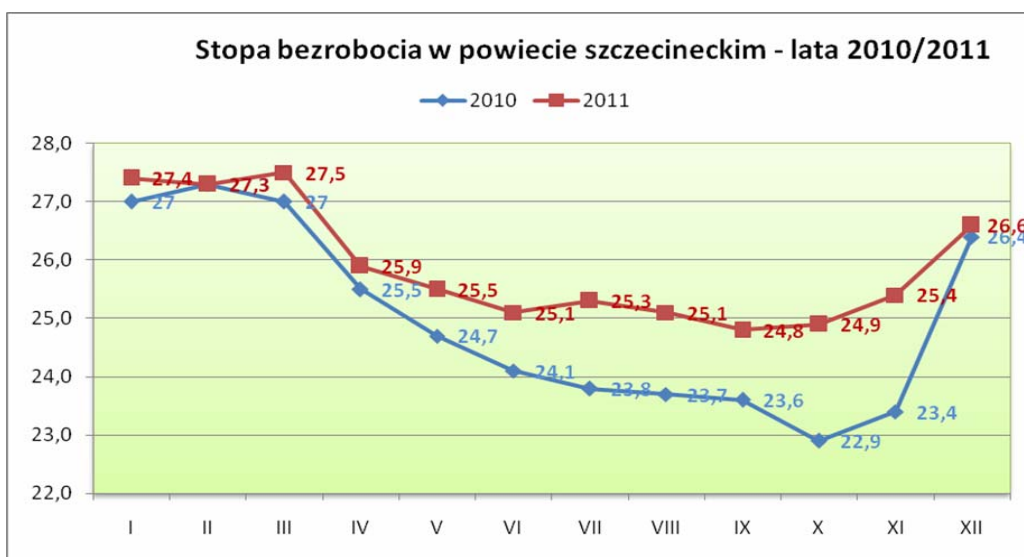
Pracownicy Powiatowego Urzędu Pracy
w Szczecinku

1. BEZROBOCIE W POWIECIE

1.1. POZIOM BEZROBOCIA ORAZ JEGO ZMIANY

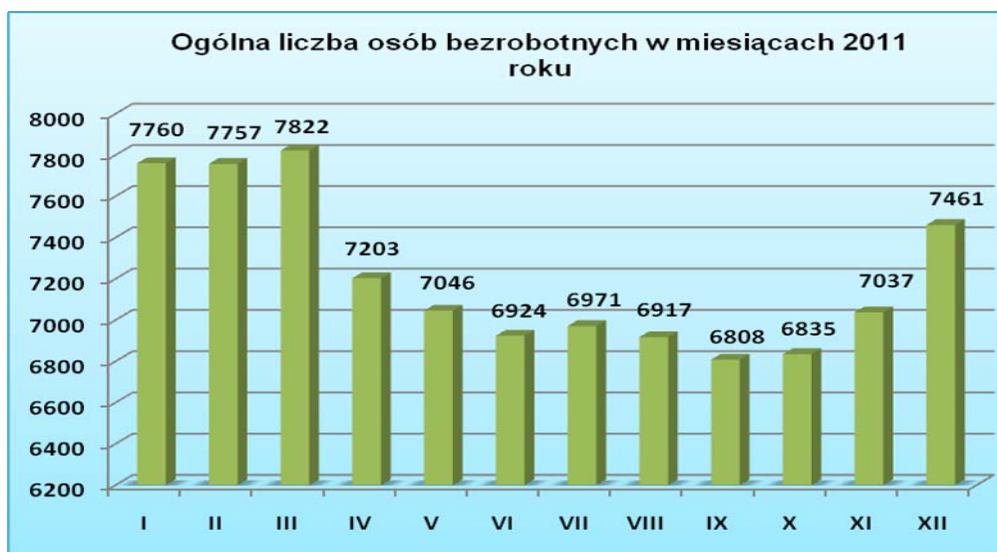
Według stanu na dzień 31.12.2011r. w Powiatowym Urzędzie Pracy w Szczecinku zarejestrowanych było 7.461 osób bezrobotnych. W porównaniu do stanu na koniec roku poprzedniego nastąpił wzrost o 163 osoby.

Na przestrzeni ostatnich dwunastu miesięcy zarejestrowało się w tutejszym Urzędzie 9.391 osób bezrobotnych, a wyrejestrowało 9.228, w tym z powodu podjęcia pracy 4.516 osób (48,9%). Liczba rejestracji była większa w porównaniu do liczby wyłączeń o 163 osoby.



Przedstawione dane zawierają korektę Departamentu Statystyki Społecznej GUS dla miesięcy od grudnia 2010 do sierpnia 2011 r. Korekta stopy bezrobocia wynika z ustalenia ostatecznej liczby pracujących poza rolnictwem indywidualnym według powiatów na koniec 2010 r.

Od stycznia do grudnia **2011** roku ogólna liczba bezrobotnych przedstawiała się następująco:



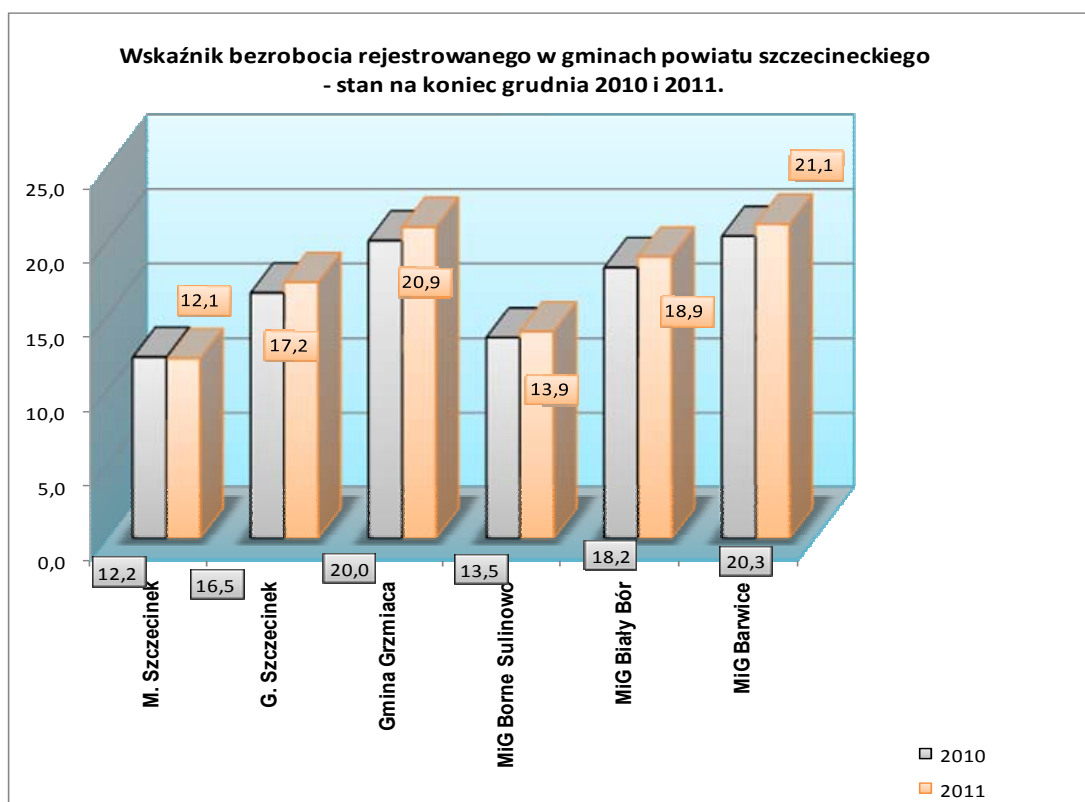
1.2. BEZROBOCIE W UKŁADZIE ADMINISTRACYJNYM

Struktura przestrzenna bezrobocia – udział gmin w liczbie bezrobotnych:

Wyszczególnienie	Rok 2011			
	I kwartał	II kwartał	III kwartał	IV kwartał
Miasto Szczecinek	3280	3005	2897	3020
Gmina Szczecinek	1146	969	1013	1128
Gmina Grzmiąca	676	594	593	650
Miasto i Gmina Borne Sulinowo	841	719	703	822
Miasto i Gmina Biały Bór	662	522	529	638
Miasto i Gmina Barwice	1217	1115	1073	1203
Razem powiat Szczecinek	7822	6924	6808	7461

Wskaźnik bezrobocia - jest to procentowy udział liczby bezrobotnych w liczbie ludności w wieku produkcyjnym.

Najwyższy wskaźnik bezrobocia rejestrowanego zanotowano w gminie Barwice (21,1%) i najniższy w mieście Szczecinek (12,1%)



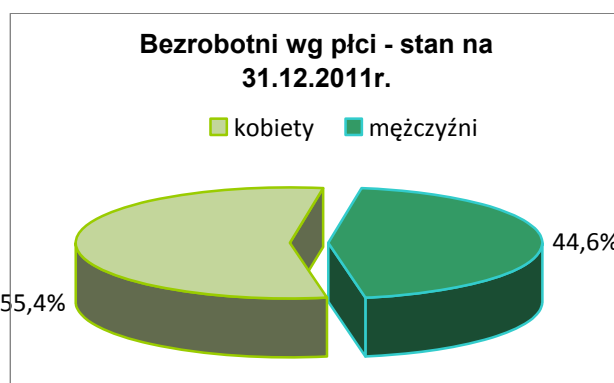
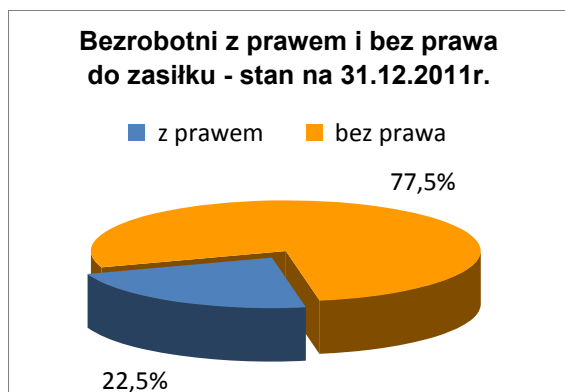
W większości gminach nastąpił wzrost wskaźników. Natomiast w mieście Szczecinek nastąpił spadek wskaźnika bezrobocia rejestrowanego. Największy wzrost odnotowano na terenie gminy Grzmiąca.

2. STRUKTURA BEZROBOCIA

2.1. BEZROBOTNI Z PRAWEM DO ZASIŁKU I KOBIETY

Liczba bezrobotnych z prawem do zasiłku kształtowała się na poziomie 1.680 osób tj. 22,5% ogółu bezrobotnych. Liczba tych osób jest niższa o 30 w stosunku do końca roku ubiegłego.

Liczba bezrobotnych kobiet w grudniu 2011 r. wynosiła 4.131 osoby i stanowiła 55,4% ogółu. W porównaniu do końca roku 2010 wzrosła o 132 osoby .



2.2. NIEPEŁNOSPRAWNI, ORAZ POSZUKUJĄCY PRACY

Wśród bezrobotnych (zgodnie ze stanem na 31.12.2011 r.) niepełnosprawni stanowią 6,0% ogółu zarejestrowanych osób. Udział kobiet w tej grupie to 54,1%. Prawo do zasiłku posiada 26,8%.

W ostatnim dniu grudnia 2011 r. w ewidencji Urzędu zarejestrowanych było 151 osób poszukujących pracy w tym 54 kobiety.

2.3. ZAMIESZKALI NA WSI

Zamieszkali na wsi stanowią 46,7% ogółu bezrobotnych (3.488 osób), w tym ponad 61,2% to kobiety. Największą grupą są osoby z wykształceniem gimnazjalnym i niższym tj. 42,4% ogółu zamieszkałych na wsi, następnie z zasadniczym zawodowym 29,9%, policealnym i średnim zawodowym 17,3%, ogólnokształcącym 7,2% oraz wyższym 3,3%. Osoby w wieku mobilnym (18-44 lata) stanowiły 67,1% ogółu bezrobotnych zamieszkałych na wsi. Długotrwale bezrobotni obejmują 33,4% ogólnej liczby bezrobotnych z obszarów wiejskich.



2.4. STRUKTURA BEZROBOTNYCH WEDŁUG WIEKU

Wśród zarejestrowanych bezrobotnych dominują ludzie w wieku mobilnym (18-44 lata) stanowiący liczbę 4.888 osób (65,5% ogółu bezrobotnych). W porównaniu do grudnia 2010r. populacja ta wzrosła o 80 osób.

W porównaniu z rokiem 2010 odnotowano większą liczbę bezrobotnych w grupach wiekowych: 18 – 24 (wzrost o 89 osób), 25 – 34 (35 osób więcej), oraz w grupie wiekowej 55 – 59 (o 224 osoby więcej niż w roku ubiegłym), wzrost odnotowano również w grupie 60 – 64 (wzrost o 83 osoby). Natomiast spadek w grupach: 35 – 44 (mniej o 12 osób), 45 – 54 (spadek o 261 osób)

Wiek	Rok 2011			
	I kwartał	II kwartał	III kwartał	IV kwartał
18-24	1605	1391	1487	1502
25-34	2020	1782	1766	1940
35-44	1582	1382	1312	1446
45-54	1761	1533	1423	1596
55-59	702	675	661	777
60-64 lata	152	161	159	200

2.5. STRUKTURA BEZROBOTNYCH WEDŁUG WYKSZTAŁCENIA

Wśród bezrobotnych najwięcej osób legitymuje się wykształceniem gimnazjalnym i poniżej (33,3% ogółu bezrobotnych) oraz zasadniczym zawodowym (28,3%).

Wykształcenie	Rok 2011			
	I kwartał	II kwartał	III kwartał	IV kwartał
wyższe	464	413	466	481
pol. i śr. zawod.	1610	1505	1530	1609
średnie LO	803	779	748	776
zasadn. zawodowe	2328	1966	1889	2110
gimnazjalne i poniżej	2617	2261	2175	2485

2.6. BEZROBOTNI WEDŁUG STAŻU PRACY

Pod względem stażu pracy ogółem największą grupę stanowią osoby ze stażem 1-5 lat (24,7%) następnie 10-20 lat (17,3%).

Staż pracy w latach	Rok 2011			
	I kwartał	II kwartał	III kwartał	IV kwartał
do 1 roku	1130	978	1014	1079
1-5	1964	1688	1647	1841
5-10	1196	1081	1044	1125
10-20	1373	1204	1133	1293
20-30	864	793	741	868
30 i więcej	202	192	181	197
bez stażu	1093	988	1048	1058

2.7. BEZROBOTNI WEDŁUG CZASU POZOSTAWANIA BEZ PRACY

Analiza populacji bezrobotnych pod kątem czasu pozostawania bez pracy wskazuje, że największą grupę stanowią długotrwale bezrobotni (powyżej 12 miesięcy). Stanowią oni aż 33,8 % ogólnej liczby osób zarejestrowanych w tutejszym Urzędzie.

Czas pozostawania bez pracy	Rok 2011			
	I kwartał	II kwartał	III kwartał	IV kwartał
do 1 m-ca	579	633	763	661
1-3	1380	937	1127	1568
3-6	1976	1258	1027	1295
6-12	1578	1952	1721	1417
12-24	1399	1268	1232	1507
powyżej 24	910	876	938	1013

3. AKTYWIZACJA OSÓB BEZROBOTNYCH I WSPARCIE DLA PRZEDSIĘBIORCÓW

3.1. PRACE INTERWENCYJNE

- przyznany limit środków w ramach Algorytmu na 2011r. - 1.890.357,20 zł.
- przyznany limit środków w ramach programu dla zwalnianych na 2011r. - 148.600,00 zł.
- przyznany limit środków w ramach programu specjalnego na 2011r. - 92.183,80 zł.

Środki przyznane w 2011r zostały wykorzystane w 100%.
Zobowiązania płatnicze przechodzące na 2012r. wynoszą ogółem: 536.495,00 zł.

W 2011r. zawarto **122** umowy w sprawie zorganizowania prac interwencyjnych. Zgodnie z zawartymi umowami skierowano ogółem **151** osób bezrobotnych w tym:

- 102 kobiety,
- 47 osób do 25 roku życia,
- 31 osób powyżej 50 roku życia,
- 72 osoby długotrwale bezrobotne,
- 87 osób bez kwalifikacji,
- 16 osób samotnie wychowujących dziecko do 18 roku życia,
- 11 osób niepełnosprawnych,
- 46 osób zamieszkałych na wsi.

Zatrudnienie w poszczególnych obszarach administracyjnych przedstawia się następująco:

Miasto /Gmina	Ilość zawartych umów	Ilość skierowanych osób			
		Algorytm	Program dla zwalnianych	Program specjalny	Ogółem
Barwice	16	10	6	2	18
Biały Bór	7	2	1	7	10
Borne Sulinowo	16	6	12	3	21
Grzmiąca	3	3	2	1	6
Szczecinek gmina	3	1	0	2	3
Szczecinek miasto	77	29	46	18	93
Ogółem	122	51	67	33	151

Wykorzystanie środków w poszczególnych obszarach administracyjnych przedstawia się następująco:

Miasto /Gmina	Wykorzystanie środków w 2011r.			
	Algorytm	Program dla zwalnianych	Program specjalny	Ogółem
Barwice	225.163,29	11.827,39	6.386,16	243.376,84
Biały Bór	216.482,63	2.410,17	20.616,41	239.509,21
Borne Sulinowo	278.406,29	21.576,43	9.608,88	309.591,60
Grzmiąca	27.017,13	6.173,28	3.213,56	36.403,97
Szczecinek gmina	34.397,54	0,00	6.427,12	40.824,66
Szczecinek miasto	1.108.890,32	106.612,73	45.931,67	1.261.434,72
Ogółem	1.890.357,20	148.600,00	92.183,80	2.131.141,00

Organizatorami prac interwencyjnych były:

- sektor prywatny 87 - osób,
- sektor publiczny 64 - osoby.

W 2011r. ogółem w ramach prac interwencyjnych zatrudniane były **544** osoby (w tym **393** osoby kontynuujące zatrudnienie z 2009r. i 2010r.). Na dzień 31.12.2011r. prace interwencyjne zakończyło **411** osób, **133** osoby będą kontynuowały zatrudnienie w 2012r.

3.2. OPIEKA NAD DZIECKIEM LUB OSOBA ZALEŻNĄ

W roku 2011 zrefundowano **10** osobom koszt opieki nad dzieckiem (w tym 9 osób kontynuacja refundacji z 2010).

Ogółem na refundacje opieki nad dzieckiem w 2011r. wykorzystano środki w wysokości : **7 531,58 zł.**

Miasto/ Gmina	Ilość osób	Wykorzystanie środków w 2011
Barwice	1	476,00
Biały Bór	0	0,00
Borne Sulinowo	0	0,00
Grzmiąca	0	0,00
Szczecinek gmina	1	260,00
Szczecinek miasto	8	6.795,58
Razem:	10	7.531,58

Zobowiązania płatnicze przechodzące na 2012r. wynoszą ogółem : **758,87 zł**

3.3. ROBOTY PUBLICZNE

- przyznany limit środków w ramach Algorytmu na 2011r. - **1.340.211,50 zł**
- przyznany limit środków w ramach programu „Klęski Żywiotowe„ na 2011r. - **505.600,00 zł**
- przyznany limit środków w ramach programu dla zwalnianych na 2011r. - **8.570,96 zł**
- przyznany limit środków w ramach programu specjalnego na 2011r. - **522.612,52 zł**

Środki przyznane w 2011r. zostały wykorzystane w 100%
Zobowiązania płatnicze przechodzące na 2012r. wynoszą ogółem : **66.006,00 zł**

W **2011r** zawarto **111 umów** w sprawie zorganizowania robót publicznych.

Zgodnie z zawartymi umowami skierowano ogółem **507 osób**

w tym :

- **295** kobiet
- **256** osób ze wsi w tym **149** kobiet
- **202** osoby powyżej 50 roku życia
- **332** bezrobotni długotrwale
- **386** bezrobotni bez kwalifikacji zawodowych
- **66** kobiet samotnie wychowujących dziecko

Zatrudnienie w poszczególnych gminach w ramach realizowanych programów w 2011r przedstawia się następująco:

Miasto/Gmina	Ilość skierowanych bezrobotnych							Ogółem
	Algorytm		Program „Klęski Żywiolowe”			Program specjalny	Program dla zwalnianych	
	Gminy	Organiza. Pozarząd	„Melioracja”	Gminy	Organizacje Pozarządowe			
Barwice	87	-	6	38	-	27	4	162
Biały Bór	14	-	6	16	-	10	-	46
Borne Sulinowo	20	1	6	19	1	17	1	65
Grzmiąca	18	3	6	17	1	15	1	61
Gmina Sz-ek	26	-	6	8	-	6	-	46
Miasto Sz-ek	44	9	2	16	6	36	1	114
Powiat Sz-cki	8	-	-	3	-	2	-	13
OGÓŁEM :	217	13	32	117	8	113	7	507
	230		157					

Ogółem w **2011r** zatrudnionych było **630 osób** (w tym 123 osoby kontynuacja zatrudnienia z 2010r). Roboty publiczne na dzień 31.12.2011r zakończyło **604 osoby**, pozostałe **26** osób będzie kontynuować zatrudnienie w 2012r.

Wydatkowane środki z Funduszu Pracy w poszczególnych gminach przedstawiają się następująco:

Miasto/Gmina	Algorytm		Program „Klęski Żywiolowe”			Program Specjalny	Program dla zwalnianych	Ogółem
	Gminy	Organizacje Pozarząd.	„Melioracja”	Gminy	Organiza. Pozarząd.			
	Barwice	323.982,71	-	26.608,87	84.803,23	-	136.767,18	
Biały Bór	71.117,30	2.847,67	25.852,17	48.698,61	-	61.753,04	-	210.268,79
Borne Sulinowo	89.539,97	8.581,78	26.821,74	59.109,06	1.606,79	88.899,99	970,88	275.530,21
Grzmiąca	180.626,46	33.289,47	24.693,02	54.451,86	4.552,57	63.246,15	1.639,01	362.498,54
Gmina Sz-ek	89.193,83	-	26.481,80	20.706,74	-	34.883,64	-	171.266,01
Miasto Sz-ek	356.821,99	77.213,09	6.046,37	58.659,81	22.720,56	116.515,10	852,15	638.829,07
Powiat Sz-cki	106.997,23	-	-	13.786,80	-	20.547,42	-	141.331,45
OGÓŁEM:	1.218.279,48	121.932,01	136.503,97	340.216,11	28.879,92	522.612,52	8.570,96	2.376.994,98
	1.340.211,49		505.600,00					

3.4. PRACE SPOŁECZNIE UŻYTECZNE

- przyznany limit środków w ramach Algorytmu na 2011r. - 216.788,49 zł

Środki przyznane w 2011r. zostały wykorzystane w 100%
2011 roku zawarto **6 porozumień z gminami** na realizację prac społecznie użytecznych i skierowano na nie łącznie **265 osób**

Ilość skierowanych osób i środki wydatkowane z Funduszu Pracy w poszczególnych gminach przedstawiają się następująco:

Miasto/ Gmina	Ilość osób	Środki wydatkowane
Barwice	59	59.692,68
Biały Bór	65	60.483,12
Borne Sulinowo	50	34.800,00
Grzmiąca	11	15.533,94
Szczecinek Gmina	29	10.464,00
Szczecinek Miasto	51	35.814,75
Ogółem	265	216.788,49

3.5. ZWROT KOSZTÓW PRZEJAZDU I ZAKWATEROWANIA

- przyznany limit środków w ramach Algorytmu na 2011r. - 57.356,25 zł
- przyznany limit środków w ramach Programu specjalnego na 2011r. - 5.766,05 zł

Środki przyznane na 2011r. zostały wykorzystane w 100%

Ilość osób które skorzystały z refundacji kosztów przejazdu oraz środki wydatkowane z Funduszu Pracy w poszczególnych gminach:

Miasto/ Gmina	Algorytm		Program Specjalny	
	Liczba osób	Środki wydatkowane	Liczba osób	Środki wydatkowane
Barwice	10	4.806,33	-	-
Biały Bór	17	8.025,04	-	-
Borne Sulinowo	28	13.123,62	7	3.102,38
Grzmiąca	9	8.900,82	2	371,62
Szczecinek Gmina	25	14.664,44	5	1.921,05
Szczecinek Miasto	11	7.835,98	1	371,00
RAZEM	100	57.356,23	15	5.766,05

3.6. STAŻE

- przyznany limit środków w ramach Algorytmu na 2011 r. - 1.178 416,03 zł
- przyznany limit środków w ramach Programu Specjalnego na 2011 r. - 174.809,05 zł
- przyznany limit środków w ramach PO KL - poddziałanie 6.1.3. współfinansowane z EFS na 2011 r. - 1.285.800,00 zł

Środki przyznane w 2011 r. zostały wykorzystane w 100%.

Zobowiązania płatnicze przechodzące na 2012 r. wynoszą ogółem: **313.319,00 zł**

W 2011 r. zawarto **237** umów w sprawie zorganizowania stażu dla bezrobotnych. Zgodnie z zawartymi umowami skierowano ogółem **320** osób bezrobotnych w tym:

- **248** kobiet,
- **228** osób do 25 roku życia,
- **19** osób powyżej 50 roku życia,
- **105** osób długotrwale bezrobotnych,
- **257** osób bez kwalifikacji,
- **29** osób samotnie wychowujących dziecko do 18 roku życia,
- **35** osób niepełnosprawnych,
- **124** osób zamieszkałych na wsi.

Zatrudnienie w poszczególnych obszarach administracyjnych przedstawia się następująco:

Miasto /Gmina	Ilość zawartych umów	Ilość skierowanych osób			Ogółem
		Algorytm	PO KL Poddziałanie 6.1.3. z EFS	Program Specjalny	
Barwice	33	10	27	13	50
Biały Bór	8	1	6	3	10
Borne Sulinowo	32	7	30	5	42
Grzmiąca	11	4	11	3	18
Szczecinek gmina	15	2	12	3	17
Szczecinek miasto	137	38	122	33	183
Ogółem	237	62	198	60	320

Wykorzystanie środków w poszczególnych obszarach administracyjnych przedstawia się następująco:

Miasto /Gmina	Wykorzystanie środków w 2011r.			
	Algorytm	PO KL Poddziałanie 6.1.3. z EFS	Program Specjalny	Ogółem
Barwice	129 544,14	168 484,25	36 933,12	334 961,51
Biały Bór	45 573,07	41 266,74	10 398,33	97 238,14
Borne Sulinowo	75 052,27	185 775,05	8 395,53	269 222,85
Grzmiąca	51 390,50	65 911,18	10 398,33	127 700,01
Szczecinek gmina	54 730,41	88 289,20	9 204,38	152 223,99
Szczecinek miasto	822 125,64	736 073,58	99 479,36	1 657 678,58
Ogółem	1 178 416,03	1 285 800,00	174 809,05	2 639 025,08

Organizatorami stażu był:

- sektor prywatny - 98 umów,
- sektor publiczny -139 umów.

W 2011 r. ogółem objętym stażem było **551** osób (w tym **231** osób kontynuujących staż z 2010 r.). Na dzień 31.12.2011 r. staż zakończyło **472** osoby, pozostałych **79** osób kontynuuje staż w 2012 r. Po zakończonym stażu zostało zatrudnionych **127** osób.

3.7. DOTACJA - ŚRODKI NA PODJĘCIE DZIAŁALNOŚCI GOSPODARCZEJ DLA OSOBY BEZROBOTNEJ

- przyznany limit środków w ramach Algorytmu na 2011r - 18.000,00 zł
- przyznany limit środków w ramach Programu specjalnego na 2011r - 692.000,00 zł
- przyznany limit środków w ramach PO KL - poddziałanie 6.1.3. współfinansowane z EFS na 2011 r. - 917.968,7 zł

Środki przyznane w 2011r zostały wykorzystane w 100%.

W 2011 roku **92 osoby** otrzymały środki na podjęcie działalności gospodarczej, które pochodziły z Funduszu Pracy, Europejskiego Funduszu Społecznego oraz Programu Specjalnego w łącznej kwocie **1.627.968,70 zł**

Ilość osób które otrzymały środki na podjęcie działalności gospodarczej w poszczególnych obszarach administracyjnych przedstawia się następująco:

Miasto /Gmina	Ilość osób które otrzymały środki na podjęcie działalności gospodarczej			
	PO KL Poddziałanie 6.1.3. z EFS	Algorytm	Program specjalny	Ilość zawartych umów
Barwice	5	-	7	12
Biały Bór	-	-	4	4
Borne Sulinowo	4	-	4	8
Grzmiąca	1	-	3	4
Szczecinek gmina	2	1	5	8
Szczecinek miasto	40	-	16	56
Ogółem	52	1	39	92

Wykorzystanie środków w poszczególnych obszarach administracyjnych przedstawia się następująco:

Miasto /Gmina	Wykorzystanie środków w 2011r.			
	PO KL Poddziałanie 6.1.3. z EFS	Algorytm	Program specjalny	Ogółem
Barwice	88.500,00	-	126.000,00	214.500,00
Biały Bór	-	-	72.000,00	72.000,00
Borne Sulinowo	69.000,00	-	62.000,00	131.000,00
Grzmiąca	18.000,00	-	54.000,00	72.000,00
Szczecinek gmina	34.500,00	18.000,00	90.000,00	142.500,00
Szczecinek miasto	707.968,70	-	288.000,00	995.968,70
Ogółem	917.968,70	18.000,00	692.000,00	1.627.968,70

3.8. REFUNDACJA KOSZTÓW WYPOSAŻENIA LUB DOPOSAŻENIA STANOWISKA PRACY DLA SKIEROWANEGO BEZROBOTNEGO

- przyznany limit środków w ramach Algorytmu na 2011r. - 72.000,00 zł
- przyznany limit środków w ramach Programu specjalnego na 2011r. - 828.144,00 zł
- przyznany limit środków w ramach PO KL - poddziałanie 6.1.3. współfinansowane z EFS na 2011 r. - 288.000,00 zł.

Środki przyznane w 2011r. zostały wykorzystane w 100%.

W 2011 roku zawarto **58 umów** o refundację z Funduszu Pracy kosztów wyposażenia stanowiska pracy dla skierowanego bezrobotnego. Zgodnie z zawartymi umowami skierowano ogółem **70** osób bezrobotnych.

W 2011r. dodatkowo skierowano **107** osób w ramach uzupełnienia do umów zawartych w poprzednich latach.

Zatrudnienie w poszczególnych obszarach administracyjnych przedstawia się następująco:

Miasto /Gmina	Ilość zawartych umów	Ilość skierowanych osób			Ogółem
		Algorytm	Program specjalny	PO KL Poddziałanie 6.1.3. z EFS	
Barwice	6	0	3	4	7
Biały Bór	1	0	1	0	1
Borne Sulinowo	9	0	9	3	12
Grzmiąca	1	0	1	0	1
Szczecinek gmina	3	0	3	0	3
Szczecinek miasto	38	4	32	10	46
Ogółem	58*	4	49	17	70*

* w tym z tytułu nie dotrzymania warunków umowy 1 umowa została rozwiązana w ramach, której skierowana była 1 osoba).

Wykorzystanie środków w poszczególnych obszarach administracyjnych przedstawia się następująco:

Miasto /Gmina	Wykorzystanie środków w 2011r.			
	Algorytm	Program specjalny	PO KL Poddziałanie 6.1.3. z EFS	Ogółem
Barwice	0,00	54 000,00	54000,00	108 000,00
Biały Bór	0,00	18 000,00	0,00	18 000,00
Borne Sulinowo	0,00	155 268,00	54000,00	209 268,00
Grzmiąca	0,00	14 634,00	0,00	14 634,00
Szczecinek gmina	0,00	50 634,00	0,00	50 634,00
Szczecinek miasto	72 000,00	53 5608,00	180000,00	787 608,00
Ogółem	72 000,00	828 144,00	288 000,00	1 188 144,00

3.9. SPÓŁDZIELNIA SOCJALNA - FINANSOWANIE KOSZTÓW OPŁACANYCH SKŁADEK NA UBEZPIECZENIA SPOŁECZNE

W 2011 roku PUP sfinansował ze środków Funduszu Pracy koszty poniesione przez spółdzielnię socjalną z tytułu opłacanych składek na ubezpieczenia społeczne dla 4 osób z którymi stosunek pracy ze spółdzielnią socjalną został nawiązany na podstawie spółdzielczej umowy o pracę w wysokości **14.625,64 zł.**

3.10. SZKOLENIA

W roku 2011 na szkolenia skierowano ogółem **136** osób, w tym:
Fundusz Pracy: 26 osób – poniesione koszty to 108.412,52 zł
EFS: 106 osób – poniesione koszty to 399.922,08 zł
PFRON 4 osoby - poniesione koszty to 4.759,67 zł

Szkolenia finansowane z FP i EFS ukończyło **139** osób.

Efektywność szkoleń wyniosła **48,20 %**

Koszty poniesione z FP, PFRON I EFS na szkolenia ogółem: 513.094,27 zł

**Szkolenie bezrobotnych w układzie administracyjnym
(okres styczeń - grudzień 2011 rok)**

Wyszczególnienie	liczba skierowanych na szkolenie	liczba kończących szkolenie	liczba podejmujących zatrudnienie po szkoleniu	udział zatrudn. w stosunku do przeszkolonych	koszt szkolenia ogółem (w zł.)
Barwice	9	9	6	66,66%	43.311,47
Biały Bór	12	13	6	46,15%	48.290,33
Borne Sulinowo	14	15	5	33,33%	58.540,75
Grzmiąca	6	6	5	83,33%	26.335,81
Szczecinek gmina	26	26	11	42,30%	84.363,32
Szczecinek miasto	69	70	34	48,57%	252.252,59
ogółem PUP	136	139	67	48,20%	513.094,27

Ponadto sfinansowano koszty egzaminów kwalifikacyjnych dla **2** osób na kwotę: **658,60 zł.**

3.11. SZKOLENIA W KLUBIE PRACY

Szkolenie bezrobotnych w układzie administracyjnym
(okres styczeń - grudzień 2011 rok)

Wyszczególnienie	liczba skierowanych na szkolenie	liczba kończących szkolenie	liczba podejmujących zatrudnienie po szkoleniu	udział zatrudn. w stosunku do przeszkolonych	koszt szkolenia ogółem (w zł.)
Barwice	4	4	1	25%	3.525,54
Biały Bór	9	7	1	11,1%	8.009,70
Borne Sulinowo	9	9	0	0	7.650,50
Grzmiąca	8	8	0	0	6.238,71
Szczecinek gmina	31	31	4	12,9%	20.387,27
Szczecinek miasto	76	74	13	17,1%	47.077,58
ogółem PUP	145	142	20	13,8%	92.889,30

Zobowiązania z 2010 roku: **3.614,01 zł**

Koszty poniesione ogółem z Funduszu Pracy: 96.503,31 zł

3.12. DOFINANSOWANIE STUDIÓW PODYPLOMOWYCH

Na podstawie umów zawartych w 2010 roku sfinansowano **11** osobom częściowe koszty studiów podyplomowych.

Koszty poniesione na dofinansowanie kosztów studiów podyplomowych wyniosły ogółem : **8.144,61 zł.**

3.13. PORADNICTWO ZAWODOWE I INFORMACJA ZAWODOWA

Poradnictwo zawodowe realizowane w PUP Szczecinek skierowane jest do osób, które chcą:

- ocenić swoje predyspozycje i uzyskać pomoc w zakresie otwarcia własnej działalności
- wzmocnić swoją atrakcyjność na rynku pracy poprzez zdobycie lub odnowienie swoich kwalifikacji i umiejętności zawodowych
- uzyskać pomoc w zakresie nabycia umiejętności tworzenia i posługiwania się dokumentami aplikacyjnymi
- zaplanować swoją ścieżkę kariery zawodowej,
- poszerzyć samoocenę predyspozycji zawodowych przy pomocy standaryzowanych badań testowych

Poradnictwo zawodowe kieruje się następującymi zasadami:

- dostępności usług dla wszystkich osób bezrobotnych i osób poszukujących pracy oraz dla pracodawców;
- dobrowolności korzystania z usług poradnictwa zawodowego;
- równości w korzystaniu z usług poradnictwa zawodowego bez względu na narodowość, płeć, wyznanie, przynależność do organizacji politycznych i społecznych oraz inne okoliczności;
- bezpłatności i poufności i ochrony danych osobowych korzystania z usług poradnictwa zawodowego;

Metody pracy doradcy zawodowego obejmują **indywidualne i grupowe poradnictwo zawodowe, oraz indywidualną i grupową informację zawodową.**

Zakres porad indywidualnych oraz grupowych w 2011 roku dotyczył zagadnień z następujących obszarów;

- deficytu w umiejętności tworzenia i posługiwania się własnym warsztatem poszukiwania prac: list motywacyjny, CV, rozmowa z pracodawcą, rekrutacja internetowa,
- poszukiwanie pracy z wykorzystaniem nowych technologii informatycznych
- wybór zawodu
- chęć lub potrzeba zmiany zawodu ze względu na okoliczności zewnętrzne
- zmiany zawodu, którego wybór okazał się błędny i nieprzemyślany;
- zamiar u podjęcia działalności gospodarczej i oceny szans przedsięwzięcia

W ramach usług Poradnictwa Zawodowego w 2011 r. doradcy zawodowi świadczyli usługi z zakresu **informacji zawodowej w formie indywidualnej i grupowej** w następujących obszarach:

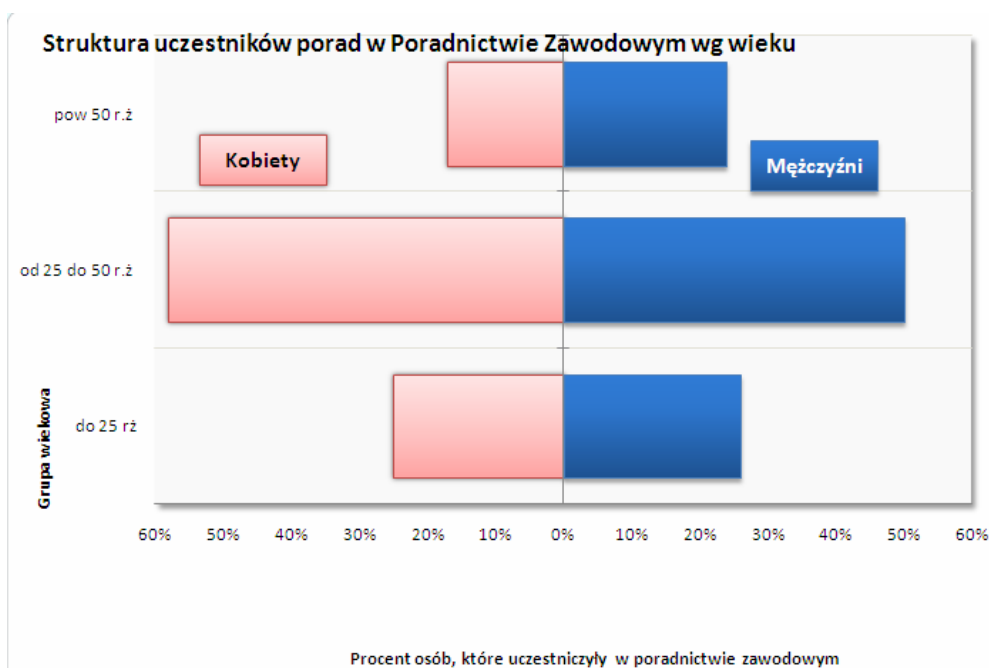
- informacji zawodowej związanej z rynkiem pracy,
- wiadomości z zakresu edukacji zawodowej i zatrudnienia,
- szkoleń,
- informacji dotyczących tworzenia i posługiwania się własnym warsztatem poszukiwania pracy CV, list motywacyjny, rozmowa z pracodawcą.

Liczba osób, które skorzystały z różnych form i metod pomocy w 2011 r. z usług Poradnictwa i Informacji Zawodowej w PUP Szczecinek;

Ogółem 1290
 Kobiet 767
 mężczyzn 523



Struktura wiekowa osób korzystających w 2011r. z usług Poradnictwa Zawodowego w PUP Szczecinek;





W roku 2011 Doradcy Zawodowi uczestniczyli w przedsięwzięciu realizowanym przez Starostwo Powiatowe w Szczecinku oraz Urząd Miasta w Szczecinku a mianowicie wyjazdu do pracy wraz z kontynuowaniem nauki w mieście Neustrelitz. W ramach przedsięwzięcia Doradcy Zawodowi uczestniczyli w spotkaniach z młodzieżą w szczecineckich szkołach ponad-gimnazjalnych. Odwiedzono 5 szkół powiatu szczecineckiego, w których poinformowano 737 uczniów o możliwościach kontynuowania nauki wraz z pracą.

Lp	Nazwa szkoły	Data spotkania	Liczba klas biorących udział w spotkaniu	Liczba uczniów
1	Zespół Szkół Nr 6 im. St. Staszica w Szczecinku	11.10.2011	- technik weterynarii/technik agrobiznesu - technik ochrony środowiska - technik żywienia - liceum ogólnokształcące	34 28 19 65
2	Zespół Szkół Nr 5 w Szczecinku	18.10.2011	- technik pojazdów samochodowych - technik elektronik i teleinformatyk - klasa LO	19 28 23
3	I LO im. Księżnej Elżbiety w Szczecinku	26.10.2011	- liceum ogólnokształcące	147
4	Zespół Szkół Nr 3 w Szczecinku	14.11.2011	- technik budownictwa - technik drogownictwa - technik architektury krajobrazu	60 19 33
5	Zespół Szkół Nr 1 w Szczecinku	12.12.2011	- klasy LO - technik ekonomista - technik informatyk - technik handlowiec	155 48 45 14

W roku 2011 Doradcy Zawodowi z Powiatowego Urzędu Pracy w Szczecinku uczestniczyli w 2 spotkaniach w Środowiskowym Domu Samopomocy w Turowie i Stowarzyszeniu „ATUT” w Szczecinku. Celem tych spotkań była aktywizacja zawodowa poprzez zachęcenie dorosłych osób niepełnosprawnych i ich rodzin do uczestnictwa w projekcie Fundacji im. Stanisława Karłowskiego w Juchowie, dzięki której osoby ze znacznym i umiarkowanym stopniem niepełnosprawności mają możliwość rozwijać się zawodowo poprzez odbycie praktyk i stażu. Celem spotkania było również poinformowanie osób uczestniczących w spotkaniu o prawach i obowiązkach osób bezrobotnych i poszukujących pracy jak również o formach pomocy i wsparcia oferowanych przez PUP Szczecinek wobec osób niepełnosprawnych.

Rok 2011 to również kolejny rok współpracy ze szkołami w zakresie preorientacji i orientacji zawodowej w szkołach ponadpodstawowych w Powiecie Szczecineckim.

W trakcie tych działań Doradcy Zawodowi na prośbę dyrekcji, a także Stowarzyszenia Rozwoju Inicjatyw Lokalnych w Krosinie przeprowadzili spotkania z uczniami III klas gimnazjalnych w Grzmiącej. Podczas tych spotkań uczniowie mieli okazję skorzystać z testów predyspozycji i osobowości zawodowej, uzyskali informację na temat zasad dokonywania wyboru zawodu i kierunku kształcenia zawodowego, szkół, oraz otrzymali informację na temat współczesnego rynku pracy.

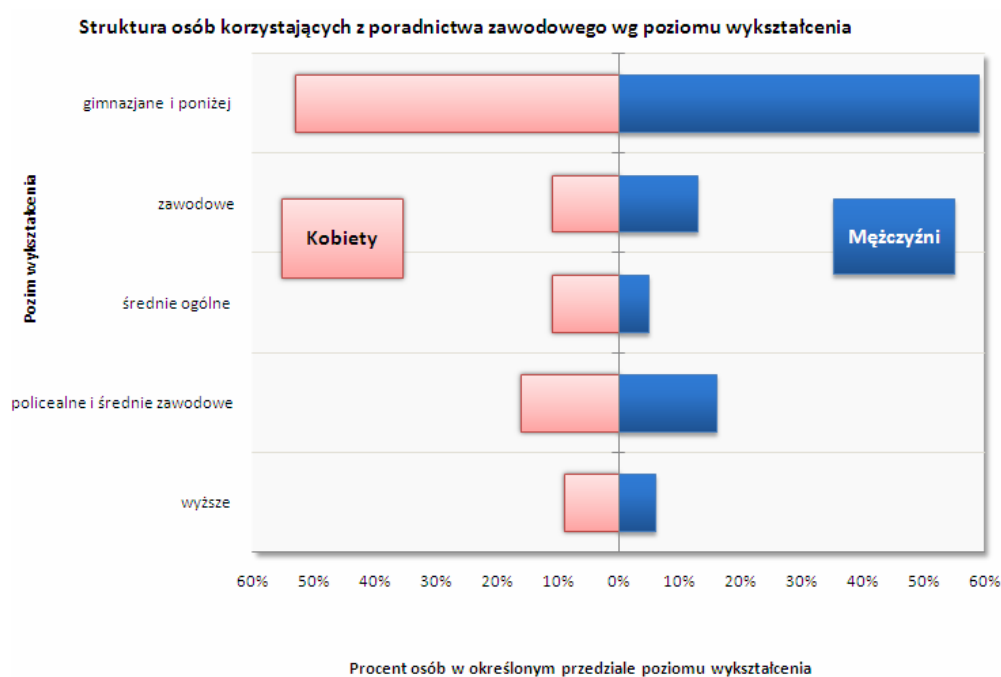
Zajęcia z zakresu poradnictwa zawodowego, rynku pracy oraz zagadnień z zakresu własnej działalności gospodarczej przeprowadzone zostały w Liceum Ogólnokształcącym i Technikum Hodowli Koni w Białym Borze.

Doradcy Zawodowi przeprowadzali również badania ankietowe na rzecz Zachodniopomorskiego Obserwatorium Rynku Pracy w ramach projektu realizowanego przez ZORP, a także współpracowali z Miejskimi Ośrodkami Pomocy Społecznej w Szczecinku i Barwicach w realizacji Projektu Systemowego – Rozwój i upowszechnianie aktywnej integracji społecznej w Powiecie Szczecineckim w zakresie aktywizacji i poradnictwa zawodowego.

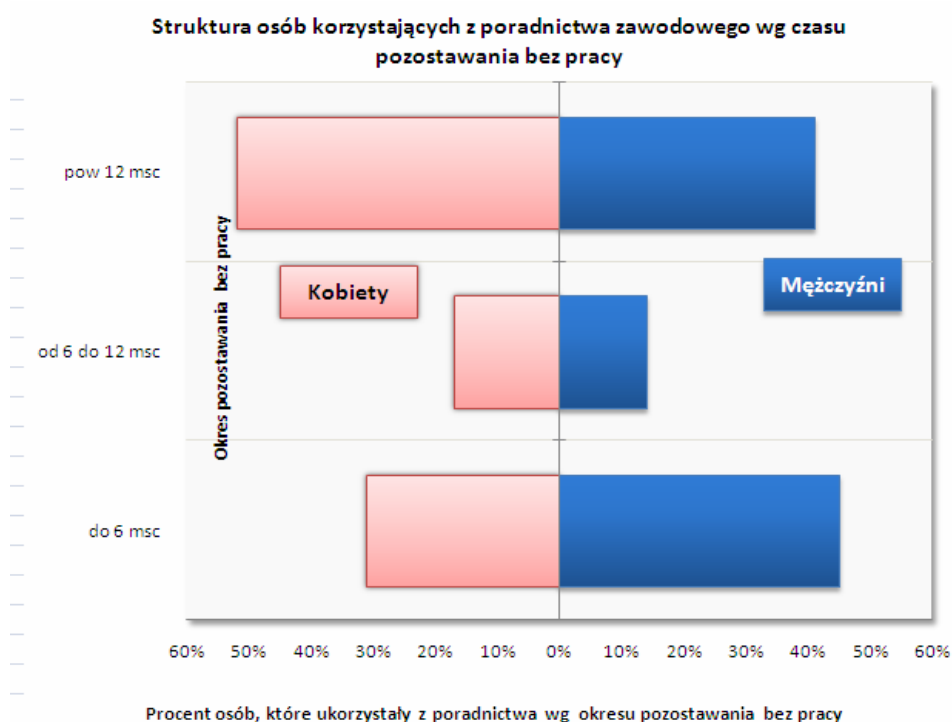
Struktura osób korzystających w 2011r. z usług Poradnictwa Zawodowego w PUP Szczecinek pod względem miejsca zamieszkania;



Struktura osób korzystających w 2011r. z usług Poradnictwa Zawodowego w PUP Szczecinek pod względem poziomu wykształcenia;



Struktura osób korzystających w 2011r. z usług Poradnictwa Zawodowego w PUP Szczecinek pod względem czasu pozostawania bez zatrudnienia;



3.14. KLUB PRACY

W Powiatowym Urzędzie Pracy w Szczecinku realizowana jest pomoc w aktywnym poszukiwaniu pracy.

Pomoc w aktywnym poszukiwaniu pracy polega na przygotowywaniu bezrobotnych i poszukujących pracy do lepszego radzenia sobie w poszukiwaniu i podejmowaniu zatrudnienia, w szczególności przez:

- 1. uczestnictwo w szkoleniu z zakresu umiejętności poszukiwania pracy;**
- 2. uczestnictwo w zajęciach aktywizacyjnych;**
- 3. dostęp do informacji i elektronicznych baz danych służących uzyskaniu pomocy przy podjęciu zatrudnienia.**

W roku 2011 w Zespole Klubu Pracy przeprowadzono **13** pełnych trzytygodniowych szkoleń, w których udział wzięło łącznie **145** osób. Uczestnikami były osoby bezrobotne z terenu Powiatu Szczecineckiego. Spośród 145 osób , 18 to mężczyźni, a 127 osób to kobiety.

W roku 2011 Zespół Klubu Pracy przeprowadził **12** warsztatów aktywizacyjnych, których tematyką były podstawowe zagadnienia dotyczące poszukiwania pracy:

Tematyka zajęć aktywizacyjnych realizowana w Klubie Pracy:

- „Znajdowanie ofert pracy, czyli jak skutecznie dotrzeć do informacji o wolnych miejscach pracy”
- „Przygotowanie dokumentów aplikacyjnych- CV i list motywacyjny”
- „Autoprezentacja, czyli jak zrobić dobre wrażenie na pracodawcy”
- „Komunikacja interpersonalna w rozmowie kwalifikacyjnej”

Łączna liczba osób korzystających z tych zajęć to **142** osób.

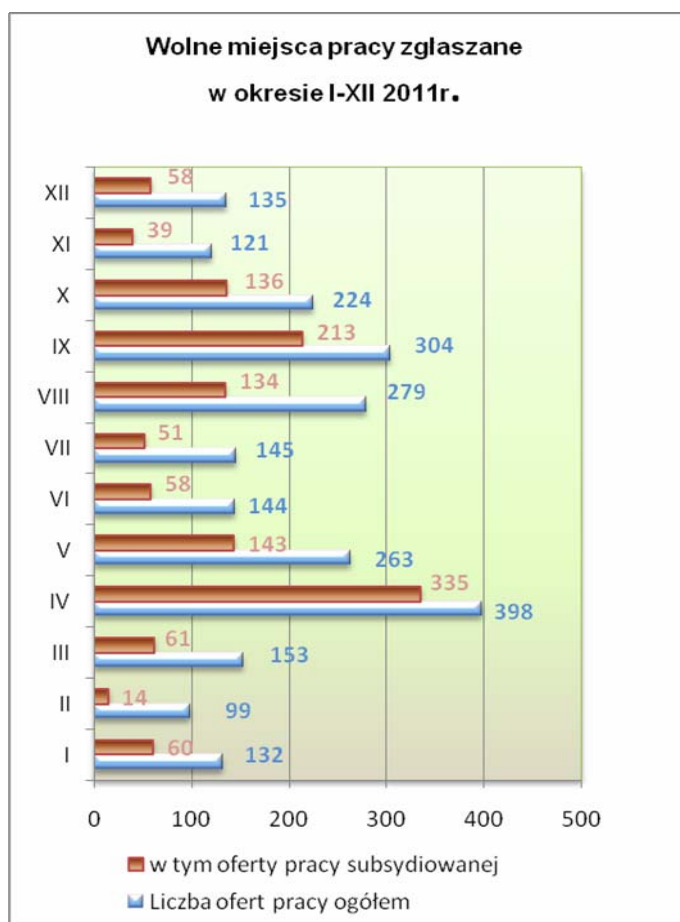
Każda osoba zainteresowana uzyskaniem umiejętności poszukiwania pracy mogła skorzystać z:

- pomocy przy obsłudze komputera, czy też wysłaniu dokumentów aplikacyjnych drogą elektroniczną
- pomocy w tworzeniu dokumentów aplikacyjnych
- dostępu do informacji o adresach internetowych agencji pośrednictwa pracy i doradztwa personalnego
- dostępu do informacji o stronach internetowych z ofertami pracy
- dostępu do informacji o aktualnych ofertach szkoleniowych, warsztatach, targach pracy
- dostępu do informacji o aktualnych działaniach PUP Szczecinek.

W ramach Otwartego Klubu Pracy Zespół Klubu Pracy przeprowadził **1593** rozmowy indywidualne z osobami bezrobotnymi i poszukującymi pracy.

3.15. POŚREDNICTWO PRACY

W 2011r. do Powiatowego Urzędu Pracy zgłoszono łącznie **2397** wolnych miejsc pracy, z tego **1302** dotyczyło pracy subsydiowanej (w tym: staż i prace społecznie użyteczne). PUP dysponował 79 ofertami dla osób niepełnosprawnych (1,7% ogółu ofert).



Pośrednictwo pracy w ramach kontaktów z pracodawcami w trakcie 69 wizyt w zakładach pracy pozyskało 47 ofert pracy. Pośrednictwo zewnętrzne odegrało ważną rolę w pozyskiwaniu ofert pracy i marketingu usług oferowanych przez PUP Szczecinek, szczególnie w okresie zmniejszonej liczby środków na aktywne formy przeciwdziałania bezrobociu.

W **2011** r. zorganizowano 32 giełdy pracy, w których uczestniczyło 303 bezrobotnych i poszukujących pracy. Giełdy pracy pozwoliły pracodawcom spotkać się z większą liczbą kandydatów i wybrać osoby spełniające ich oczekiwania.

Zawody, w których złożono najwięcej ofert pracy (wybrano te, w których liczba ofert wyniosła co najmniej 20).

Lp.	Nazwa zawodu	Liczba ofert pracy
1.	Robotnik gospodarczy	597
2.	Sprzedawca	116
3.	Robotnik budowlany	104
4.	Ślusarz	73
5.	Pozostali pracownicy obsługi biurowej	58
6.	Kierowca samochodu ciężarowego	49
7.	Technik prac biurowych	43
8.	Sprzątaczką	42
9.	Murarz	33
10.	Pozostali pracownicy obsługi biura gdzie indziej niesklasyfikowani	31
11.	Magazynier	28
12.	Przedstawiciel handlowy	27
13.	Kucharz	26
14.	Stolarz	25
15.	Spawacz metodą MAG	20

3.16. LOKALNE PROGRAMY PRZECIWDZIAŁANIA BEZROBOCIU

Ustawa o promocji zatrudnienia i instytucjach rynku pracy pozwala kreatywnie uczestniczyć w rynku pracy poprzez tworzenie lokalnych programów aktywizacji bezrobotnych. Do udziału zapraszane są różne instytucje i organizacje. Przynależność Polski do krajów Unii Europejskiej daje sposobność ubiegania o środki finansowe z Europejskiego Funduszu Społecznego (EFS). PUP Szczecinek w 2011r. zrealizował 6 projektów wykazanych w poniższej tabeli.

Zestawienie realizowanych programów Powiatowego Urzędu Pracy w Szczecinku:

Lp	Nazwa programu	Źródło finansowania	Wnioskowana kwota w tys. zł	Liczba osób objętych programem	Rodzaj świadczonych usług
1.	Perspektywa pracy PO KL 6.1.3	PO KL	2.891,80	363	staże, przygotowanie zawodowe, dotacje, refundacje, szkolenia
2.	Doradca zawodowy i pośrednik pracy w standardach unijnych PO KL 6.1.2.	PO KL	123,49	30	szkolenia i wynagrodzenie pracowników Urzędu Pracy

3.	„Własny biznes- lepsze życie”- 8.1.2 PO KL	PO KL	887,73	16	szkolenia, dotacje na rozpoczęcie działalności gosp., wsparcie pomostowe
4.	„Kapitał ludzki motorem rozwoju powiatu szczecineckiego” Program specjalny	FP- Rezerwa Ministra	2 335,97	414	dotacje na rozpoczęcie działalności gosp., refundacja, wyposażenia/doposażenia miejsca pracy, prace interwencyjne, roboty publiczne, zwrot kosztów dojazdu do pracy, Talon „Łatwiejszy start”
5.	Program aktywizacji zawodowej osób bezrobotnych zwolnionych z pracy z przyczyn nie dotyczących pracowników dla Powiatu Szczecinek	FP- Rezerwa Ministra	220,00	98	prace interwencyjne, szkolenia
6.	Kłęski żywiołowe w Powiecie Szczecineckim – Program zwiększający aktywność zawodową bezrobotnych na terenie, na którym miały miejsce kłęski.	FP- Rezerwa Ministra	505,60	157	roboty publiczne
Otrzymana kwota w 2011		6 964,59			

Powyższe wnioski rozpatrzone pozytywnie. Środki finansowe przyznane na realizację wyznaczonych celów zwiększyły Fundusz Pracy, będący do dyspozycji PUP Szczecinek, przeznaczony na aktywne formy przeciwdziałania bezrobociu.

4. WYDATKI Z FUNDUSZU PRACY

Na koniec roku 2011 wydatki z Funduszu Pracy wyniosły ogółem **27.678,7 zł** tj. o 39,07% mniej w porównaniu do roku poprzedniego. Na zasiłki dla bezrobotnych i dodatki aktywizacyjne wydatkowano o 5,06% mniej niż w roku 2010. Natomiast na aktywne formy przeciwdziałania wydano o 60,39% mniej środków w stosunku do roku poprzedniego.

Lp.	Wyszczególnienie	Wykonanie – kwota w tyś. zł			
		2010r.	2011r.		
		Wykonanie – kwota w tyś. zł	% udział w wydatkach FP	% udział w wydatkach aktywnych form	
1.	Zasiłki dla bezrobotnych, dodatki aktywizacyjne, stypendia na dalszą naukę*	16 814,5	15 962,4	57,67%	
2.	Aktywne formy przeciwdziałania bezrobociu	27 536,8	10 907,0	39,41%	100%
	- szkolenia	1 549,4	605,5		5,55%
	- studia podyplomowe	76,6	8,1		0,07%
	- prace interwencyjne	2 791,1	2 131,1		19,54%
	- roboty publiczne	6 861,9	2 377,0		21,79%
	- jednor. środki na podj.dz.gospod.	6 225,7	1 628,0		14,93%
	- refundacja kosztów wyposażenia/doposażenia stanowiska pracy	4 242,6	1 188,2		10,89%
	- prace społecznie użyteczne	248,3	216,8		1,99%
	- refundacja kosztów dojazdu i zakwaterowania do pracy	239,2	63,1		0,52%
	- opieka nad dzieckiem	50,6	7,5		0,07%
	- pozostałe (badania lekarskie osób bezrob.)	1,1	0,3		0,00%
	- przygotowanie zawodowe (SPZ)	0,0	0,0		0,00%
	- stypendia i nadzór nad stażem (SST)	5 222,8	2 639,0		24,26%
	- zatrudni.wspierane(ref.skł.ZUS sp.socjal.)	14,1	14,6		0,13%
- stypendia na kontynuow.nauki	13,4	7,3		0,07%	
- elementy specyficzne	0,0	20,5		0,19%	
3.	Poradnictwo zawodowe i kluby pracy	0,6	0,1	0,00%	
4.	Koszty wezwań, zawiadomień, obsługi, prowizje bankowe	315,6	228,0	0,82%	
5.	Koszty sądowe, egzekucyjne	6,9	1,5	0,01%	
6.	Rozwój systemu informatycznego	487,7	377,8	1,36%	
7.	Szkolenia kadr	52,0	94,9	0,34%	
8.	Pozostałe wydatki	217,1	107,0	0,39%	
RAZEM WYDATKI Z FUNDUSZU PRACY		45 431,3	27 678,7	100%	

PODSUMOWANIE

Rok 2011 charakteryzował się znacznym ograniczeniem środków finansowych przeznaczonych na aktywizację i łagodzenie skutków bezrobocia.

Powiatowy Urząd Pracy w Szczecinku dysponował na ten cel kwotą **10.907,0 zł**. Jest to o ponad 16 mln mniej niż w roku 2010. Tak zwane ograniczenie środków spowodowało, że ze wsparcia mogło skorzystać **1826** osób, czyli o blisko 3 tys mniej niż w roku 2010.